Pioneering for You

Deutschland

Preisliste 2021

Heizung, Klima, Kälte, Wasserversorgung und Abwasser

Pumpen, Pumpensysteme und Komponenten
für die private und gewerbliche Gebäudeausrüstung

Preisliste gültig ab dem 01.06.2021

Die Artikelnummern sind direkt mit dem Wilo-Online-Katalog verlinkt.

Messe Frankfurt – grüne Pumpen für höchste Ansprüche.

Auf einer Grundfläche von fünf Fußballfeldern erstreckt sich die Messehalle 12. Für eine klimafreundliche Beheizung sorgen die bewährten Hocheffizienzpumpen von Wilo mit einer Energieeinsparung von bis zu 70 Prozent. Einstufige Niederdruck Kreiselpumpen finden sich in den Kälteanwendungen wieder. Und Tauchmotorpumpen sowie Hebeanlagen regeln den Sanitärbetrieb in der Halle.

Weitere Referenzen auf www.wilo.de

Übersicht

Allgemeine Hinweise	ab Seite 11
Preisgruppen und Lieferbereitschaft	Seite 11
Allgemeine Hinweise und Abkürzungen	Seite 12
Planungshinweise	Seite 16

Produktbereich: Heizung, Klima, Kälte	ab Seite 20
Heizung, Klima, Kälte	Seite 20
Trinkwarmwasser	Seite 157
Systeme	Seite 170
Zubehör	Seite 179

Produktbereich: Wasserversorgung	Seite 239
Regenwassernutzung	Seite 239
Private Wasserversorgung	Seite 246
Druckerhöhung	Seite 264
Rohwasserentnahme	Seite 353

Produktbereich: Schmutz- und Abwasser	Seite 388
Entwässerung/Hochwasserschutz	Seite 388
Abwassersammlung und -transport	Seite 454

WiloCare und Inbetriebnahmen	ab Seite 497
Datenschutzhinweise	Seite 502

Heizung, Klima, Kälte

Nassläufer-Hocheffizienzpumpen

Einzelpumpen	Wilo-Stratos PICO plus	20
	Wilo-Yonos PICO plus	22
	Wilo-Varios PICO-STG	24
	Wilo-Yonos PICO HU	26
	Wilo-Yonos ECO...-BMS	27
	Wilo-Stratos MAXO	28
Doppelpumpen	Wilo-Stratos MAXO-D	33
	Wilo-Yonos MAXO plus	36

Trockenläufer-Hocheffizienzpumpen

Einzelpumpen	Wilo-Stratos GIGA	39
Doppelpumpen	Wilo-Stratos GIGA-D	42
Einzelpumpen	Wilo-Stratos GIGA B	46

Trockenläufer-Energiesparpumpen

Einzelpumpen	Wilo-VeroLine-IP-E	51
Doppelpumpen	Wilo-VeroTwin-DP-E	54
Einzelpumpen	Wilo-CronoLine-IL-E	57
Doppelpumpen	Wilo-CronoTwin-DL-E	62
Einzelpumpen	Wilo-CronoBloc-BL-E	67
	Wilo-Yonos GIGA-N	73

Trockenläufer-Standardpumpen

Einzelpumpen	Wilo-VeroLine-IPL	80
Doppelpumpen	Wilo-VeroTwin-DPL	84
Einzelpumpen	Wilo-CronoLine-IL	88
Doppelpumpen	Wilo-CronoTwin-DL	103

Trockenläufer-Spezialpumpen

Einzelpumpen	Wilo-VeroLine-IPH-W	110
	Wilo-VeroLine-IPH-O	112

Trockenläufer-Blockpumpen

Einzelpumpen	Wilo-BAC	114
	Wilo-CronoBloc-BL	115

Trockenläufer-Normpumpen

Einzelpumpen	Wilo-Atmos GIGA-N	130
	Wilo-CronoNorm-NLG	156
	Wilo-VeroNorm-NPG	156

Trockenläuferpumpen mit axial geteiltem Gehäuse

Einzelpumpen	Wilo-SCP	156

Trinkwarmwasser

Nassläufer-Hocheffizienzpumpen

Einzelpumpen	Wilo-Star-Z NOVA	157
	Wilo-Stratos PICO-Z	159
	Wilo-Stratos MAXO-Z	161
	Wilo-Yonos MAXO-Z plus	164

Nassläufer-Standardpumpen

Einzelpumpen	Wilo-Star-Z	166
	Wilo-TOP-Z	167

Trockenläufer-Spezialpumpen

Einzelpumpen	Wilo-VeroLine-IP-Z	169

Systeme

Systeme

	Wilo-SiFlux	170
	Wilo-Plavis 013-C	172
	Wilo-Plavis 015-C	173
	Wilo-SiClean	174
	Wilo-SiClean Comfort	175
	Wilo-Safe	177

Zubehör

	Mechanisches Zubehör	179
	Wilo-CC-HVAC-System	199
	Wilo-CCe-HVAC System	202
	Wilo-SCe-HVAC system	207
	Wilo-SC/SC-FC-HVAC system	209
	Wilo-EFC	215
	Differenzdruckgeber	221
	Motorvollschutz	226
	Kaltleiter-Auslösegerät/-fühler	226
	Umschaltstecker N	227
	Wilo-Reservemotoren	228
	Gleitringdichtungen	236
	Blindflansche	237

Regenwassernutzung

Systeme mit Systemtrennung

Wilo-RAIN1	239
Wilo-RAIN3	240
Wilo-RainSystem AF 150	241
Wilo-RainSystem AF 400	242

Zubehör

Zubehör für Regenwassernutzung	244

Private Wasserversorgung

Selbstansaugende Pumpen und Systeme

Wilo-Jet WJ	246
Wilo-Jet FWJ	247
Wilo-Jet HWJ	248
Wilo-HiMulti 3	249
Wilo-HiMulti 3 H	251
Wilo-HiMulti 3 C	253
Wilo-MultiCargo HMC	255
Wilo-EMHIL	256

Normalsaugende Pumpen und Systeme

Wilo-ElectronicControl	257
Wilo-Sub TWI 5/TWI 5-SE	258
Wilo-Sub TWI 5-SE Plug & Pump	260

Zubehör

Zubehör für Private Wasserversorgung	261

Druckerhöhung

Einzelpumpen

	Wilo-Helix EXCEL	264
	Wilo-Helix VE	267
	Wilo-Helix V	272
	Wilo-Helix FIRST V	280
	Wilo-Multivert MVIE	286
	Wilo-Multivert MVI	287
	Wilo-Multivert MVIL	288
	Wilo-Economy MHIE	289
	Wilo-Medana CH1-L	291
	Wilo-Medana CH1-LC	293
	Wilo-Zeox FIRST	294

Zubehör

	Zubehör für Druckerhöhungsanlagen	295

Einzelpumpenanlagen

drehzahlgeregelt	Wilo-SiBoost Smart 1 Helix VE	300
	Wilo-SiBoost Smart 1 MVISE	302
	Wilo-Comfort-Vario COR-1 MVIE...-GE	304
	Wilo-Comfort-Vario COR-1 MHIE...-GE	305
	Wilo-Comfort-Vario COR/T-1 Helix VE...-GE	307
mit Festdrehzahl	Wilo-Economy CO-1 Helix V.../CE+	309
	Wilo-Economy CO/T-1 Helix V	311
	Wilo-Trennsystem Basic	313
	Wilo-Economy CO-1 MVI.../ER	314
	Wilo-Economy CO-1 MVIS.../ER	315
	Wilo-Isar MODH1-1	316

Mehrpumpenanlagen

drehzahlgeregelt	Wilo-SiBoost Smart Helix EXCEL	317
	Wilo-SiBoost Smart Helix VE	319
	Wilo-SiBoost Smart MVISE	321
	Wilo-Comfort COR Helix VE.../CCe	323
	Wilo-Comfort-Vario COR MVIE.../SCe	324
	Wilo-Comfort-Vario COR MHIE.../ECe	325
mit Festdrehzahl bzw. drehzahlgeregelter Grundlastpumpe	Wilo-SiBoost Smart (FC) Helix V	327
	Wilo-Comfort CO-/COR-Helix V.../CC	328
	Wilo-Comfort CO-/COR-MVI.../CC	329
	Wilo-Comfort-N CO-/COR-MVIS.../CC	330
	Wilo-Isar MODH1-2/3	331

Druckerhöhung

Löschwasserversorgung

Feuerlöschanlagen	Wilo-FLA-1	332
	Wilo-FLA-2	334
	Wilo-FLA Compact-1 Helix V	336
	Wilo-FLA Compact-2 Helix V	338
	Wilo-EMU Sprinklerpumpen D..., K... und KM...	340

Zubehör

	Zubehör Druckerhöhungsanlagen	341

Rohwasserentnahme

Einzelpumpen

	Wilo-Actun OPTI-MS	353
	Wilo-Actun OPTI-QS	355
	Wilo-Sub TWU 3	357
	Wilo-Sub TWU 3 HS	358
	Wilo-Sub TWU 4	360
	Wilo-Sub TWU 4-...-GT	364
	Wilo-Sub TWU 4-QC	366
	Wilo-Sub TWI 4	369
	Wilo-Sub TWI 6	373
	Wilo-Sub TWI 8	374
	Wilo-Sub TWI 10	375

Systeme

	Wilo-Sub TWU 3 Plug & Pump	376
	Wilo-Sub TWU 4 Plug & Pump	378

Zubehör

	Zubehör für Unterwassermotor-Pumpen TWU und TWI	382

Entwässerung/Hochwasserschutz

Selbstansaugende Schmutzwasserpumpen

Wilo-Drain LP	406
Wilo-Drain LPC	406

Schmutzwasserpumpen für Heißwasser

Wilo-Drain VC	407
Wilo-Drain TMT	388

Schmutzwasser-Tauchmotorpumpen

Wilo-Drain TM/TMW/TMR 32	390
Wilo-Drain TS/TSW 32	392
Wilo-Drain TS	407
Wilo-Padus UNI	394
Wilo-EMU KS	398

Abwasser-Tauchmotorpumpen mit Schneidwerk

Wilo-Padus PRO	403
Wilo-Rexa CUT	408
Wilo-Drain MTC	415

Abwasser-Tauchmotorpumpen

Wilo-Rexa MINI3	422
Wilo-Rexa UNI	425
Wilo-EMU FA	434
Wilo-Drain TP 80/TP 100	444

Abwassersammlung und -transport

Schmutzwasser-Hebeanlagen

Wilo-HiDrainlift 3	454
Wilo-DrainLift Box	456

Abwasser-Hebeanlagen

Wilo-HiSewlift 3	458
Wilo-DrainLift SANI-S	460
Wilo-DrainLift SANI-M	463
Wilo-DrainLift SANI-L	466
Wilo-DrainLift SANI-XL	469
Wilo-DrainLift XXL	479
Wilo-EMUport CORE	479

Schachtpumpstationen

Wilo-DrainLift WS 40/50 Basic	472
Wilo-DrainLift WS 40-50	474
Wilo-DrainLift XXL	479
Wilo-Port 600	480
Wilo-Port 800	480

Zubehör

Elektrisches Zubehör	481
Mechanisches Zubehör	489

Preisgruppenschlüssel	
	Beschreibung
PG1	kleine Nassläufer-Umwälzpumpen (Verschraubungsanschluss)
PG2	große Nassläufer-Umwälzpumpen (Verschraubungs-/Flanschanschluss)
PG3	Trockenläuferpumpen in Inline- und Blockbauweise
PG4	Normpumpen
PG5	Pumpen und Systeme für die private Wasserversorgung und Regenwassernutzung
PG6	Hochdruck-Kreiselpumpen und Druckerhöhungsanlagen, Systeme zur Regenwassernutzung, Löschwasserversorgung
PG7	kleine Schmutzwasser/Abwasserpumpen und Hebeanlagen
PG8	große Schmutzwasser/Abwasserpumpen und Hebeanlagen
PG9	Tauchmotor-Rührwerke, Rezirkulationspumpen und Belüftungssysteme
PG10	Trockenläuferpumpen mit axial geteiltem Pumpengehäuse
PG11	Rohrgehäusepumpen mit eingetauchter axial- oder halbaxialer Hydraulik
PG12	Prozesspumpen
PG13	Feuerlöschanlagen
PG14	Zubehör (mechanisch/elektrisch), Schalt-, Auslöse- und Regelgeräte, Pumpenmanagement
PG15	Ersatzteile (außer Reservemotoren RMOT)
PG16	Service und Inbetriebnahme, Dienstleistungen
PG17	Wilo-Stratos MAXO
PG18	Sonstiges

Lieferschlüssel	
	Beschreibung
L	Normalerweise aus Lagervorrat lieferbar
C	Komponenten am Lager, auftragsgebundene Fertigung ca. 2 Wochen
K	Komponenten am Lager, auftragsgebundene Fertigung ca. 4 Wochen
A	Lieferzeit auf Anfrage
☎	Preis auf Anfrage

Mit Erscheinen dieser Preisliste verlieren alle anderen Preis-Dokumentationen ihre Gültigkeit.
Alle Produktbilder sind symbolische Darstellungen für die jeweilige Baureihe.

Artikelnummern in fetter Schrift
Diese Produkte wurden geändert oder sind neu.

Abkürzungen	
	Beschreibung
1~	1 Phasen-Wechselstrom
3~	3 Phasen-Drehstrom
BACnet	International genormter, firmenneutraler Standard für die Datenkommunikation in Systemen der Gebäudeautomation (ISO 16484-5). (Building Automation and Control networks)
blsf	Blockierstromfest, kein Motorschutz erforderlich
CAN	CAN (Controller Area Network) - Multimaster-Bussystem, in dem mehrere gleichberechtigte CAN-Geräte über einen 2-Draht-Bus in sehr kurzen Zykluszeiten miteinander kommunizieren können. Der Wilo-CAN-Bus beinhaltet den lieferantenunabhängigen CANopen Standard (EN 50325-4)
CIF	Communication Interface (Schnittstelle)
DM	Drehstrommotor, 3~, L1/L2/L3/PE
DN	Nennweite des Flanschanschlusses
Δp	Differenzdruck
Δp-c	Regelungsart für konstanten Differenzdruck
Δp-T	Regelungsart für Differenzdruckregelung in Abhängigkeit der Mediumtemperatur
Δp-v	Regelungsart für variablen Differenzdruck
ΔT	Regelungsart für Differenztemperatur
EBM	Einzelbetriebsmeldung
ECM technology	Elektronisch kommutierter Motor mit neuartiger Nassraumkapselung, neu entwickeltes Nassläufer-Antriebskonzept für Hocheffizienzpumpen
EEI	Energieeffizienzindex (gem. Verordnung (EU) 641/2009 und 622/2012 „Nassläufer-Umwälzpumpen" zur ErP-Richtlinie 2009/125/EG)
EM	Wechselstrommotor, 1~, L/N/PE
EnEV	Energie-Einsparverordnung
ErP	steht für energy-related products. ErP-Richtlinie 2009/125/EG zur Schaffung eines Rahmens für die Festlegung von Anforderungen an die umweltgerechte Gestaltung energiebetriebener Produkte. Vormals Öko-Designrichtlinie (EuP Directive 2005/32/EC).
ESM	Einzelstörmeldung
Ext. Off	Steuereingang „Vorrang Aus"
Ext. Min	Steuereingang „Vorrang Min", z. B. für Absenkbetrieb (automatische Absenkfunktion)
FI	Fehlerstrom-Schutzeinrichtung
GA	Gebäudeautomation
GRD/GLRD	Gleitringdichtung
°dH	Grad deutscher Wasserhärte; früher gebräuchliche Einheit zur Beurteilung der Wasserhärte. Wird mit Einführung der SI-Einheit mmol/l nicht mehr verwendet. Umrechnung: 1 °dH = 0,1783 mmol/l
H, Hmax	Förderhöhe
IF	Interface (Schnittstelle)
Int. MS	Interner Motorschutz: Pumpen mit internem Schutz gegen unzulässig hohe Wicklungstemperatur
IR	Infrarot-Schnittstelle
KDS	Kondensator
KLF	Kaltleiterfühler
Cataphoretic coating	Kathodische Elektro-Tauch-Lackierung (Kataphorese-Beschichtung): Lackierung mit hohem Haftvermögen für langanhaltenden Korrosionsschutz
KTW	Zulassung für Produkte mit Kunststoffen, bei Einsatz in Trinkwasseranwendungen
LON	Local Operating Network (offenes, hersteller-unabhängiges standardisiertes Daten-Bussystem in LON-Works-Netzwerken)
MEI	Mindesteffizienzindex (gem. Verordnung (EU) 547/2012 „Wasserpumpen" zur ErP-Richtlinie 2009/125/EG)
Modbus	Kommunikationsprotokoll basierend auf einer Master/Slave Architektur. Als Übertragungsmedien kommen Ethernet und RS485 zum Einsatz. Weite Verbreitung in Industrie- und Gebäudeautomation.
mmol/l	Millimol pro Liter; SI-Einheit zur Beurteilung der Wasserhärte (Gesamthärte bzw. Gehalt der Erdalkali-Ionen)
MOT	Motormodul (Antriebsmotor + Laufrad + Klemmenkasten/Elektronikmodul) für den Austausch
P1	Leistungsaufnahme (zugeführte Leistung aus dem Stromnetz)
P2	Leistungsaufnahme (zugeführte Leistung aus dem Stromnetz)
PELV	Protective Extra Low Voltage; PELV (Schutzkleinspannung, früher „Funktionskleinspannung mit sicherer Trennung") bietet - wie SELV - besonderen Schutz gegen elektrischen Schlag. Die Spannung ist so klein, dass elektrische Körperströme im Normalfall ohne Folgen bleiben. Aktive Teile und Körper der Betriebsmittel müssen jedoch im Gegensatz zu SELV geerdet und mit dem Schutzleiter verbunden sein.

Abkürzungen	
	Beschreibung
PLR	Pumpenleitrechner, Wilo-spezifische Daten-Schnittstelle
Q (=V̇)	Förderstrom
RMOT	Reservemotor (Antriebsmotor + Laufrad + Klemmenkasten/Elektronikmodul) für den Austausch
SELV	Safety Extra Low Voltage; SELV (früher „Schutzkleinspannung") ist eine kleine elektrische Spannung, die aufgrund ihrer geringen Höhe und der Isolierung im Vergleich zu Stromkreisen höherer Spannung besonderen Schutz gegen elektrischen Schlag bietet. Die Spannung ist so klein, dass elektrische Körperströme im Normalfall ohne Folgen bleiben.
SBM	Betriebsmeldung bzw. Sammelbetriebsmeldung
SSM	Störmeldung bzw. Sammelstörmeldung
Control input, 0 - 10 V	Analogeingang zur externen Ansteuerung von Funktionen
TrinkwV 2001	Verordnung über die Qualität von Wasser für denmenschlichen Gebrauch (Trinkwasserverordnung TrinkwV 2001)
VDI 2035	VDI-Richtlinie zur Vermeidung von Schäden in Warmwasserheizungsanlagen
Wilo-Control	Gebäudeautomations-Management mit Pumpen und Zubehör
WRAS	Water Regulations Advisory Scheme (Trinkwasserzulassung für Großbritannien und Nordirland)
WSK	Wicklungsschutzkontakte (im Motor zur Überwachung der Wicklungstemperatur, Motorvollschutz durch zusätzliches Auslösegerät)
	Betriebsart von Doppelpumpen: Einzelbetrieb der relevanten Betriebspumpe
+	Betriebsart von Doppelpumpen: Parallelbetrieb beider Pumpen
	Polzahl von elektrischen Motoren: 2-poliger Motor = ca. 2900 1/min bei 50 Hz
	Polzahl von elektrischen Motoren: 4-poliger Motor = ca. 1450 1/min bei 50 Hz
	Polzahl von elektrischen Motoren: 6-poliger Motor = ca. 950 1/min bei 50 Hz

Abkürzungen	
	Beschreibung
1.4021	Chromstahl X20Cr13
1.4034	Chromstahl X46Cr13
1.4057	Chromstahl X17CrNi16-2
1.4122	Chromstahl X39CrMo17-1
1.4301	Chrom-Nickel-Stahl X5CrNi18-10
1.4305	Chrom-Nickel-Stahl X8CrNiS18-9
1.4306	Chrom-Nickel-Stahl X2CrNi19-11
1.4307	Chrom-Nickel-Stahl X2CrNi18-9
1.4401	Chrom-Nickel-Molybdän-Stahl X5CrNiMo17-12-2
1.4408	Chrom-Nickel-Molybdän-Stahl GX5CrNiMo19-11-2
1.4409	Chrom-Nickel-Molybdän-Stahl X2CrNiMo19-11-2
1.4462	Chrom-Nickel-Molybdän-Stahl X2CrNiMoN22-5-3
1.4541	Chrom-Nickel-Stahl mit Titanzusatz X6CrNiTi18-104
1.4542	Chrom-Nickel-Stahl mit Kupfer- und Niobzusatz X5CrNiCuNb16-4
1.4571	Chrom-Nickel-Stahl mit Titanzusatz X6CrNiMoTi17-12-2
Abrasite	Hartgusswerkstoff für den Einsatz in stark abrasiven Medien
Al	Leichtmetall-Werkstoff (Aluminium)
Ceram	Beschichtung mit sehr hohem Haftvermögen für langanhaltenden Korrosionsschutz
Composite	hochfestes Kunststoffmaterial
EN-GJL	Gusseisen mit lamellarem Graphit, Grauguss genannt. Für den Einsatz von Grauguss in der Trinkwasserinstallation sind die Trinkwasserverordnung 98/83/EG und die zugehörigen anerkannten Regeln der Technik zu beachten!
EN-GJS	Gusseisen mit Kugelgraphit, Sphäroguss genannt. Für den Einsatz von Sphäroguss in der Trinkwasserinstallation sind die Trinkwasserverordnung 98/83/EG und die zugehörigen anerkannten Regeln der Technik zu beachten!
G-CuSn10	zinkfreie Bronze
GfK	Glasfaserkunststoff

Abkürzungen	
	Beschreibung
GG	siehe EN-GJL
GJMW	spezielle Gussart: weißer Temperguss (frühere Bezeichnung: GTW)
GGG	siehe EN-GJS
Inox	rostfreier Stahl
NiAl-Bz	Nickel-Aluminium-Bronze
PPO	Handelsname: Noryl, glasfaserverstärkter Kunststoff
PP-GF30	Polypropylen, verstärkt mit 30% Glasfaser
PUR	Polyurethan
RG	Ausführung in Rotguss
SiC	Silizium-Karbid
St	Stahl
V2A	Werkstoffgruppe, z.B. 1.4301, 1.4306
V4A	Werkstoffgruppe, z.B. 1.4404, 1.4571

Verschleiß/Abnutzung
Pumpen oder Teile von Pumpen unterliegen gemäß dem Stand der Technik einer Abnutzung bzw. einem Verschleiß (DIN 31051/DIN EN 13306). Dies kann je nach Betriebsparameter (Temperatur, Druck, Drehzahl, Wasserbeschaffenheit) und Einbau- bzw. Verwendungssituation unterschiedlich sein und dazu führen, dass vorgenannte Produkte bzw. Komponenten einschließlich der Elektrik/Elektronik zu unterschiedlichen Zeiten ausfallen.
Abnutzungs- oder Verschleißteile sind alle drehenden bzw. dynamisch beanspruchten Bauteile einschließlich spannungsbelasteter Elektronikkomponenten, insbesondere:

- Dichtung (inkl. Gleitringdichtung), Dichtungsring
- Stopfbuchse
- Lager und Welle
- Laufräder und Pumpenteil
- Lauf- und Spaltring
- Schleißring / Schleißplatte
- Schneidwerk
- Kondensator
- Relais / Schütz / Schalter
- Elektronikschaltung, Halbleiterbauelemente etc.

Bei Pumpen und Strömungsmaschinen (wie Tauchmotorrührwerke und Rezirkulationspumpen), sowie deren Komponenten mit Beschichtung (Kataphorese-, 2K- oder Ceram-Beschichtung) ist diese durch die schleifenden Inhaltsstoffe des Mediums einem ständigen Verschleiß ausgesetzt. Bei diesen Aggregaten zählt deshalb auch die Beschichtung zu den Verschleißteilen!

Für natürlichen Verschleiß oder natürliche Abnutzung wird keine Mängelhaftung übernommen.

Entsorgung
Mit der ordnungsgemäßen Entsorgung und durch sachgerechtes Recycling unserer Produkte werden Umweltschäden und eine Gefährdung der persönlichen Gesundheit vermieden. Bitte beachten Sie auch die Einbau- und Betriebsanleitung. Weitere Informationen zum Thema Recycling bei Wilo siehe unter www.wilo.com/recycling

Informationen zu Gefahren im Umgang mit permanentmagnetischen Motoren in Hocheffizienzpumpen
Im Inneren der Motoren der Nass- und Trockenläuferpumpen besteht immer ein starkes Magnetfeld, welches bei unsachgemäßer Demontage zu Personen-und Sachschäden führen kann.
Verbaute stark magnetische Komponenten können bei Demontage für Personen mit medizinischen Implantaten lebensgefährlich sein.
Grundsätzlich ist die Demontage der Motorkomponenten nur durch autorisiertes Fachpersonal zulässig.
Die Anweisungen und Sicherheitshinweise in den Einbau- und Betriebsanleitungen der jeweiligen Pumpe sind unbedingt zu beachten.
Im zusammengebauten Zustand wird das Magnetfeld des Rotors im Eisenkreis des Motors geführt. Dadurch ist außerhalb der Maschine kein gesundheitsschädliches Magnetfeld nachweisbar.

Hinweis
Gemäß Energieeinspar-Verordnung EnEV sind ab 1.2.2002 bei einer Kesselleistung ab 25 kW Heizungspumpen mit Schaltgeräten zur automatischen Leistungsregelung auszustatten oder elektronisch geregelte Pumpen einzusetzen.
Gemäß TrinkwV 2001 und DIN 50930-6 sind in Trinkwasser-Zirkulationssystemen ausschließlich Umwälzpumpen mit korrosionsresistenten Pumpengehäusen aus Edelstahl oder Rotguss (CC 499K) einzusetzen.

Was regelt die EnEV 2014?
Die Energie-Einsparverordnung von 2014 schreibt verschiedene bautechnische Standardanforderungen zum effizienten Energiebedarf in Gebäuden vor. Die Verordnung soll unter anderem dazu beitragen, dass bis 2050 ein nahezu klimaneutraler Gebäudebestand erreicht wird.

Unter anderem regelt sie folgendes:

- Seit 1.2.2002 sind bei einer Kesselleistung ab 25 kW Heizungspumpen mit Schaltgeräten zur automatischen Leistungsregelung auszustatten oder elektronisch geregelte Pumpen einzusetzen.
- In Zentralheizungen mit mehr als 25 Kilowatt Nennleistung müssen die Umwälzpumpen der Heizkreise bei Einbau und bei Ersetzung so ausgestattet sein, dass die elektrische Leistungsaufnahme dem betriebsbedingten Förderbedarf selbsttätig in mindestens drei Stufen angepasst wird, soweit für die Heizkessel keine sicherheitstechnischen Bedenken entgegenstehen.
- Zirkulationspumpen in Warmwasseranlagen müssen mit automatischer Ein- und Ausschaltung ausgestattet sein.
- Wenn in einem Gebäude die Wärmeverteilungs- oder Warmwasserleitungen oder Armaturen eingebaut oder ersetzt werden, muss man sie gemäß den EnEV-Anforderungen dämmen.

Was regelt die Trinkwasser-Verordnung (TrinkwV) 2001?
Die TrinkwV 2001 ist die Verordnung über die Qualität von Wasser für den menschlichen Gebrauch.
Sie regelt unter anderem, dass in Trinkwasser-Zirkulationssystemen ausschließlich Umwälzpumpen mit korrosionsresistenten Pumpengehäusen aus Edelstahl oder Rotguss (CC 499K) eingesetzt werden dürfen.

Pumpenaustausch
Ausführliche Informationen zum Thema „Austausch von Heizungspumpen“ finden Sie im aktuellen Wilo-Austauschspiegel für Heizungspumpen.

Wilo – Allgemeine Liefer- und Leistungsbedingungen
Den jeweils gültigen Stand unserer Allgemeinen Liefer- und Leistungsbedingungen finden Sie im Internet unter www.wilo.com/legal

Informationen zur ErP-Richtlinie
Die ErP-Richtlinie, oder auch Ökodesign-Richtlinie, ist eine Rahmenrichtlinie mit grundsätzlichen Forderungen an die umweltgerechte Gestaltung von Produkten. Spezifische Verordnungen für Produktkategorien im Rahmen dieser Richtlinie betreffen unter anderem auch Umwälzpumpen in Nassläuferbauweise, Elektromotoren von Trockenläuferpumpen und die Trockenläuferpumpen selbst.

Alle weiteren Informationen zur Richtlinie und ihren Auswirkungen auf Nass- und Trockenläuferpumpen finden Sie auf unserer Wilo-Website unter www.wilo.com/erp-ready

Symbole – Einsatzbereiche	Name
	Heizung
	Trinkwarmwasser
	Klima
	Regenwasser
	Rohwasserentnahme
	Wasseraufbereitung
	Verteilung und Druckerhöhung

Symbole – Einsatzbereiche	Name
	Freizeit
	Bewässerung
	Löschwasserversorgung
	Abwasser
	Entwässerung und Hochwasserschutz
	Abwassersammlung und –transport
	Abwasserbehandlung

Variantenschlüssel	
	Beschreibung
S1	Q1Q1X4GG für Wasser-Glykol-Gemische bei folgenden Zusammensetzungen: Glykol-Anteil 20 bis 40 Vol.-% und Betriebstemperatur von 40 °C bis 120 °C oder Glykol-Anteil >40 bis 50 Vol.-% und Betriebstemperatur -20 °C bis 120 °C
S2	AQ1VGG Wasser-Öl-Emulsionen und Wasser mit Ölbestandteilen bis 90 °C
H1	EN-GJS-400-18-LT (früher GGG 40.3) (Kugelgraphitguss bzw. Sphäroguss)
H4	Kombiflansche PN 6/PN 10 für IPL; nur für IPL 40, IPL 50 (1450 1/min), IPL 40, IPL 50, IPL 65 (2900 1/min)
H5	Max. Betriebsdruck PN 16 (bei IPL/DPL und IP-E/DP-E)
N	Ausführung N mit IEC Normmotor (nur IPL/DPL)
K3	Integrierte Kaltleiterfühler (3 Stück, Auslösegeräte als Zubehör)
L1	Laufrad aus Rotguss RG = G-CuSn10
L4	Laufrad aus Edelstahl 1.4408
R1	Elektronisch geregelt Pumpe ohne Sensor (DDG)

Pumpensteuerung/-regelung
Bei Betrieb der Wilo-Pumpen mit Steuergeräten oder Modul-Zubehör sind die elektrischen Betriebsbedingungen nach VDE 0160 einzuhalten.
Bei Betrieb von Nass- und Trockenläuferpumpen mit nicht von Wilo gelieferten Frequenzumrichter-Fabrikaten sind Ausgangsfilter zur Geräuschreduzierung am Motor und zur Vermeidung von schädlichen Spannungsspitzen zu verwenden und folgende Grenzwerte einzuhalten:

- Nassläuferpumpen mit P2 ≤ 2,2 kW und Trockenläuferpumpen mit P2 ≤ 1,1 kW, Spannungsanstiegsgeschwindigkeit du/dt < 500 V/µs, Spannungsspitzen û < 650 V. Bei Nassläufermotoren werden zur Geräuschreduzierung Sinusfilter (LC-Filter) anstatt du/dt-Filter (RC-Filter) empfohlen.
- Trockenläuferpumpen mit P2 > 1,1 kW, Spannungsanstiegsgeschwindigkeit du/dt < 500 V/µs, Spannungsspitzen û < 850 V

Informationsgrafik

Nachhaltigkeitsstrategie

WASSER	ENGERGIE & EMISSIONEN	MATERIAL & ABFALL	MITARBEITER & GESELLSCHAFT
Wir ermöglichen **100 Millionen Menschen** einen besseren Zugang zu sauberem Wasser.	Wir reduzieren CO2-Emissionen um **50 Millionen t.**	Wir reduzieren den Verbrauch von Rohstoffen um **250 t.**	Wir **handeln verantwortungsbewusst** gegenüber Mitarbeitern und Gesellschaft.
Steigerung des Angebots an innovativen Wasserlösungen: jährliche Wachstumsrate **7,5 %**. Erweiterung des Portfolios an Smart Water Systems: jährliche Wachstumsrate **35 %.** Ausbau der strategischen Partnerschaften.	Energieeinsparung durch Hocheffizienzpumpen: **1,8 TWh** jährlich. Steigerung der Energy Solutions Projekte: **10.000** Projekte jährlich. Erweiterung des Portfolios an Smart Products: jährliche Wachstumsrate **15 %.**	Erhöhung der Anzahl wiederverwendeter Teile: **30.000** Artikel jährlich. Reduktion des Materialverbrauchs: **12 t** Kupfer jährlich. Verstärkter Einsatz von Mehrwegverpackungen: **100 %.**	Förderung von Bildungsprogrammen: **20** neue Schulungszentren. Sicherstellung der sozialen Compliance: **90 %** Schulungsabdeckung. Effektive Entwicklungsprogramme: **70 %** intern entwickelte Führungskräfte. Stärkung der Kultur der Vielfalt: **20 %** Frauen in Führungspositionen. Sicherstellung einer sicheren Arbeitsumgebung: **0** Unfälle.
Reduktion des Trinkwasserverbrauchs an den Wilo-Standorten: **20 %.**	Reduktion der CO2-Emissionen an den Wilo-Standorten: **klimaneutrale Produktion.**	Erhöhung der Recyclingquote an den Wilo-Standorten: **90 %.**	

Wilo das Klimaschutzunternehmen

Der gesellschaftspolitische Diskurs bezüglich der weltweiten Umwelt- und Klimapolitik hat deutlich an Dynamik gewonnen und zu Recht auf allen wirtschaftlichen, politischen und gesellschaftlichen Ebenen eines der wichtigsten Themen unserer Zeit. Die Auswirkungen des Klimawandels sind weltweit immer stärker sicht- und spürbar. Klar ist: Das Weltklima braucht Vorreiter und Pioniere.

Deshalb ist Nachhaltigkeit bei Wilo fest in der Unternehmenskultur verankert. Wir sind davon überzeugt, dass die Arbeit mit den kostbaren Ressourcen Wasser und Energie grundsätzlich nachhaltiges Denken und Handeln voraussetzen.
Kern der Nachhaltigkeitsstrategie ist es, mehr Menschen mit sauberem Wasser zu versorgen bei gleichzeitig reduziertem ökologischem Fußabdruck.

Weitere Informationen zum Nachhaltigkeitsbericht von Wilo finden Sie hier: www.wilo.com/sustainability-report

Energie & Emissionen:
Bis 2025 reduzieren wir die CO_2-Emissionen um 50 Millionen Tonnen.

Effiziente Technologien für den Klimaschutz
Durch den Austausch überholter Technologie gegen moderne Hocheffizienzpumpen der neuesten Generation ergibt sich ein enormes Energie- und CO_2 -Einsparpotenzial. Ein Großteil der heute eingesetzten Pumpen ist veraltet und ineffizient. Realistische Schätzungen gehen davon aus, dass Pumpen etwa 10% des weltweit erzeugten Stroms verbrauchen. Auf diese Weise können bis zu 246 TWh Strom alleine für Anwendungen in den Bereichen Heizung, Kälte und Klimatisierung eingespart werden – das entspricht der Kapazität von etwa 80 mittelgroßen Kohlekraftwerken, die dann nicht mehr benötigt würden. Hier leisten wir mit unseren Produkten und Systemlösungen einen wichtigen Beitrag, um den Klimawandel zu entschleunigen und die internationalen Klimaschutzziele zu erreichen.
Neben Hocheffizienzpumpen bauen wir das Portfolio smarter Technologien kontinuierlich aus und steigern die Anzahl an Energy Solutions Projekten, um systematisch ineffiziente Pumpen durch neue, effiziente zu ersetzen. Nur gemeinsam mit unseren Kunden können wir das Klima effektiv schützen.

Klimaneutrale Produktionsstandorte
Die Industrie ist mit 21% der globalen Treibhausgase der drittgrößte Emittent weltweit. Um unserer unternehmerischen Verantwortung gerecht zu werden, haben wir uns neben unseren Produkten auch ambitionierte Ziele für die eigenen Prozesse und Standorte gesetzt. Bis 2025 will Wilo seine Hauptproduktionsstandorte weltweit CO_2 -neutral betreiben.
Für das Ziel der CO_2 -neutralen Produktion werden zunächst Scope-1- und -2-Emissionen betrachtet. Das heißt, im Wesentlichen jene Emissionen, die aufgrund des Bezugs von Strom sowie des Verbrauchs von Primärenergie am Standort entstehen.
Einen wichtigen Beitrag zur Reduktion des Primärenergieverbrauchs stellt die Eigenstromerzeugung dar. In 2019 konnten wir diesen Anteil durch ein Projekt in Indien erhöhen. An unserem Standort in Kolhapur wurden auf einer Fläche von 6.284 m^2 insgesamt 325 Solarpanele installiert. Aufgrund der hohen Anzahl an Sonnenstunden ist Indien ein idealer Standort für die Stromerzeugung aus Sonnenenergie. Die installierte maximale Leistung der Anlage beträgt 401 kWp.
2019 betrugen die CO_2 -Emissionen aller Produktionsstandorte 16.383 Tonnen. Dies entspricht einer Reduktion von über 600 Tonnen gegenüber dem Vorjahr.

Material & Abfall:
Bis 2025 reduzieren wir den Rohstoffverbrauch um 250 Tonnen.

Im vergangenen Jahr stellte die Europäische Kommission den European Green Deal vor. Neben dem Klimaschutz ist die Förderung der Kreislaufwirtschaft ein zentrales Ziel. Der ressourcenschonende Umgang mit Rohstoffen sowie die Wiederverwendung und -verwertung von eingesetzten Materialien haben bei Wilo seit jeher eine hohe Bedeutung.

Recyclinggerechtes Produktdesign
Wilo's Anspruch ist eine ganzheitliche Lebenszyklusbetrachtung. Das heißt unser Augenmerk gilt nicht nur unseren Kunden exzellente Produkte zu liefern, sondern schon während der Planung dieser Produkte an ihr mögliches Lebensende zu denken. Die Entsorgung bzw. die Wiederverwendung von Materialien und Komponenten ist uns ein besonderes Anliegen.
Daher werden verwendete Materialien und Komponenten neben ihrer generellen Umweltverträglichkeit auf ihre Wiederverwendbarkeit bzw. Recyclingfähigkeit nach dem Betriebsende strengstens geprüft. Die potenzielle Recyclingquote einer Wilo-Pumpe liegt bei fast 100%. Nahezu die gesamte Pumpe kann in den Materialkreislauf zurückgeführt werden.
Daher möchten wir Sie als Kunden bitten uns das Produkt nach dem Betriebsende zurück zu geben und die Ressourcenschonung aktiv zu unterstützen. Sollte Ihnen dies nicht möglich sein, bringen Sie es zu einem zertifizierten Entsorgungsunternehmen. Ohne Sie ist eine ökologische und ökonomische Ressourcenschonung nicht möglich.

Weitere Informationen zur Entsorgung von Wilo Produkten finden Sie hier: https://wilo.com/de/Recycling.html

Produktverpackung
Ein zentrales Ziel unserer Nachhaltigkeitsstrategie ist es, Verpackungen möglichst ressourcen- und umweltschonend einzusetzen. Für unsere Inbound- und intralogistischen Warenströme werden wir bis 2025 ausschließlich Mehrwegverpackungen verwenden. In 2018 haben wir damit begonnen, auf modulare Größensysteme umzustellen, um so eine optimierte Auslastung der Produkte pro Palette zu gewährleisten. Außerdem konnten wir die modularen Verpackungsvarianten bei einer Vielzahl unserer Produktionslinien ausweiten. Der größte Vorteil, den unsere modularen Verpackungen bieten, liegt in der Stapelfähigkeit und somit der Möglichkeit einer optimierten Auslastung der Transportladungen. So können die Transportanzahlen signifikant gesenkt und dadurch maßgeblich CO_2 eingespart werden. Zukünftig sollen Mehrwegsysteme auch für die Outboundlogistik geprüft werden.

Effizientes Abfallmanagement an den Produktionsstandorten
Der Umgang mit Ressourcen ist nicht nur bei unseren Produkten und der Verpackung, sondern auch an unseren Produktionsstandorten wichtig. Daher streben wir eine gruppenweite Recyclingquote von mindestens 90% an. Zentrale Maßnahmen, um dieses Ziel zu erreichen, sind der Einsatz von recyclingfähigen Materialien sowie eine konsequente Trennung aller anfallenden Wertstoffe.

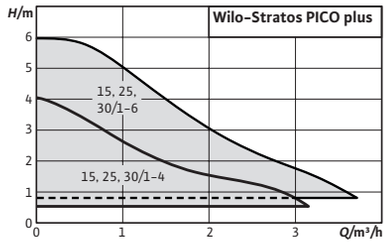

Zubehör	Seite
Rohrmontage/Verschraubung	179
Rohrmontage/Ausgleichs-stücke	181

Auslaufprogramm

Wilo-Stratos PICO plus

Bauart
Nassläufer-Umwälzpumpe mit Verschraubungsanschluss, blockierstromfestem EC-Motor und integrierter elektronischer Leistungsregelung.

Einsatz
Warmwasserheizungen aller Systeme, Klimaanwendungen, industrielle Umwälzanlagen.

Lieferumfang
- Pumpe
- Wärmedämmung
- Wilo-Connector
- Dichtungen
- Einbau- und Betriebsanleitung

Optionen
- Ausführung Stratos PICO plus...N mit Pumpengehäuse aus Edelstahl für den Einsatz in Fußbodenheizungen
- Ausführungen Stratos PICO plus...130 mit kurzer Einbaulänge 130 mm

Hinweis
TÜV SÜD-Zertifikat einsehbar unter: www.wilo.de/rechtliches

Ihre Vorteile
- Maximale Energieeffizienz dank der Kombination von EC-Motortechnologie, der neuen Wilo-Smart Balance App, Dynamic Adapt und präzisen Einstellmöglichkeiten
- Hohe Verlässlichkeit durch selbstschützende Routinen wie der automatischen Trockenlauferkennung und dem automatischen Wiederanlauf
- Komfortabler hydraulischer Abgleich mit der Wilo-Smart Balance App
- Intuitive Einstellung mit einer Genauigkeit von 0,1m mittels der grünen Knopf-Technologie zur Aktivierung von Funktionen und Betriebsarten auf dem LC-Display
- Einfache Überwachung des aktuellen Stromverbrauchs bzw. Durchflusses und der kumulierten kWh
- Einfacher werkzeugloser elektrischer Anschluss mit dem Wilo-Connector

Preisgruppe: PG1

Bestellinformationen

Typ	Pumpen-anschluss	Energieeff-izienzin-dex (EEI)	Baulänge	Max. Betriebs-druck	Netzan-schluss	Gewicht brutto ca.	Anzahl pro Palette	Art.-Nr.		
			L0 mm	*p* bar		*m* kg			🚚	EUR
Stratos PICO plus 15/1-4	G 1	≤ 0,17	130	10	1~230 V, 50/60 Hz	2,1	146	4216600	L	**581,-**
Stratos PICO plus 15/1-6	G 1	≤ 0,20	130	10	1~230 V, 50/60 Hz	2,1	146	4216601	L	**661,-**
Stratos PICO plus 25/1-4	G 1½	≤ 0,16	180	10	1~230 V, 50/60 Hz	2,3	146	4216609	L	**505,-**
Stratos PICO plus 25/1-4-130	G 1½	≤ 0,16	130	10	1~230 V, 50/60 Hz	2,2	146	4216606	L	**530,-**
Stratos PICO plus 25/1-6	G 1½	≤ 0,20	180	10	1~230 V, 50/60 Hz	2,3	146	4216603	L	**566,-**
Stratos PICO plus 25/1-6-130	G 1½	≤ 0,20	130	10	1~230 V, 50/60 Hz	2,2	146	4216607	L	**592,-**
Stratos PICO plus 25/1-6-N	G 1½	≤ 0,20	180	10	1~230 V, 50/60 Hz	2,3	146	4216608	L	**662,-**
Stratos PICO plus 30/1-4	G 2	≤ 0,16	180	10	1~230 V, 50/60 Hz	2,4	146	4216604	L	**603,-**
Stratos PICO plus 30/1-6	G 2	≤ 0,20	180	10	1~230 V, 50/60 Hz	2,4	146	4216605	L	**679,-**

Referenzwert für die effizientesten Umwälzpumpen ist EEI ≤ 0,20.

Zubehör

Typ	Beschreibung	Art.-Nr.		Preisgruppe	
			🚚		EUR
Winkelstecker	Winkelstecker, nach links abgewinkelt, mit fest verbundenem (vergossen) 2 m Anschlusskabel	4150229	L	PG14	**23,-**
Wilo-Connector	Wilo-Connector mit 2 m Anschlusskabel und Schuko-Stecker	4200870	L	PG14	**25,-**
Wärmedämmschale	-	4206066	L	PG14	**20,-**

🚚 = Lieferbereitschaft, L = Lagervorrat, C = ca. 2 Wochen, K = ca. 4 Wochen, A = auf Anfrage, AX = bis zu 16 Wochen, 📞 = bitte Wilo kontaktieren
Änderungen vorbehalten - Alle Preise verstehen sich ohne Mehrwertsteuer. Es gelten unsere Allgemeinen Liefer-/Leistungsbedingungen (www.wilo.de/agb) - Gültig ab 01.06.21 in Deutschland.

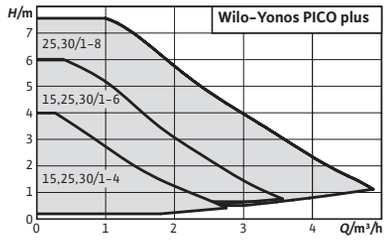

Zubehör	Seite
Rohrmontage/Verschraubung	179
Rohrmontage/Ausgleichs-stücke	181
Wärmedämmung	196

ZENTRALVERBAND SANITÄR HEIZUNG KLIMA ZERTIFIZIERTER HERSTELLER

Stiftung Warentest test SEHR GUT (1,4) Ausgabe 5/2018 www.test.de

Wilo-Yonos PICO plus

Bauart
Nassläufer-Umwälzpumpe mit Verschraubungsanschluss, blockierstromfestem EC-Motor und integrierter elektronischer Leistungsregelung.

Einsatz
Warmwasserheizungen aller Systeme, Klimaanwendungen, industrielle Umwälzanlagen.

Lieferumfang
- Pumpe
- Wärmedämmung
- Wilo-Connector
- Dichtungen
- Einbau- und Betriebsanleitung

Optionen
- Ausführungen Yonos PICO plus ...130 mit kurzer Einbaulänge 130 mm

Ihre Vorteile
- Maximaler Bedienkomfort dank der grünen Knopf-Technologie mit neuen, intelligenter Einstellungen, intuitiver Benutzeroberfläche und neuen Funktionen
- Erhöhte Energieeffizienz dank verbessertem Energieeffizienzindex, im Lieferumfang enthaltener Dämmschalen sowie Einstellungen mit einer Genauigkeit von 0,1 m
- Schnelle und einfache Installation und problemloser Austausch dank neuer, optimierter Konstruktion
- Hohe Betriebssicherheit durch automatischen und/oder manuellen Neustart (Deblockierfunktion) sowie manuelle Entlüftungsfunktion

Preisgruppe: PG1

Bestellinformationen

Typ	Pumpen-anschluss	Energieeff-izienzin-dex (EEI)	Baulänge	Max. Betriebs-druck	Netzan-schluss	Gewicht brutto ca.	Anzahl pro Palette	Art.-Nr.		
			L0 mm	*p* bar		*m* kg				EUR
Yonos PICO plus 15/1-4	G 1	≤ 0,18	130	10	1~230 V, 50/60 Hz	1,9	146	4215500	L	**461,-**
Yonos PICO plus 15/1-6	G 1	≤ 0,20	130	10	1~230 V, 50/60 Hz	1,9	146	4215501	L	**542,-**
Yonos PICO plus 25/1-4	G 1½	≤ 0,18	180	10	1~230 V, 50/60 Hz	2,1	146	4215502	L	**423,-**
Yonos PICO plus 25/1-4-130	G 1½	≤ 0,18	130	10	1~230 V, 50/60 Hz	1,9	146	4215503	L	**441,-**

Referenzwert für die effizientesten Umwälzpumpen ist EEI ≤ 0,20.

= Lieferbereitschaft, L = Lagervorrat, C = ca. 2 Wochen, K = ca. 4 Wochen, A = auf Anfrage, AX = bis zu 16 Wochen, = bitte Wilo kontaktieren
Änderungen vorbehalten – Alle Preise verstehen sich ohne Mehrwertsteuer. Es gelten unsere Allgemeinen Liefer-/Leistungsbedingungen (www.wilo.de/agb) – Gültig ab 01.06.21 in Deutschland.

Preisgruppe: PG1

Bestellinformationen

Typ	Pumpen-anschluss	Energieeff-izienzin-dex (EEI)	Baulänge	Max. Betriebs-druck	Netzan-schluss	Gewicht brutto ca.	Anzahl pro Palette	Art.-Nr.		
			L0 mm	*p* bar		*m* kg				EUR
Yonos PICO plus 25/1-6	G 1½	≤ 0,20	180	10	1~230 V, 50/60 Hz	2,1	146	4215504	L	**485,-**
Yonos PICO plus 25/1-6-130	G 1½	≤ 0,20	130	10	1~230 V, 50/60 Hz	1,9	146	4215505	L	**503,-**
Yonos PICO plus 25/1-8	G 1½	≤ 0,23	180	10	1~230 V, 50/60 Hz	2,3	146	4215506	L	**602,-**
Yonos PICO plus 25/1-8-130	G 1½	≤ 0,23	130	10	1~230 V, 50/60 Hz	2,1	146	4215507	L	**602,-**
Yonos PICO plus 30/1-4	G 2	≤ 0,18	180	10	1~230 V, 50/60 Hz	2,2	146	4215508	L	**518,-**
Yonos PICO plus 30/1-6	G 2	≤ 0,20	180	10	1~230 V, 50/60 Hz	2,2	146	4215509	L	**567,-**
Yonos PICO plus 30/1-8	G 2	≤ 0,23	180	10	1~230 V, 50/60 Hz	2,5	146	4215510	L	**722,-**

Referenzwert für die effizientesten Umwälzpumpen ist EEI ≤ 0,20.

Zubehör

Typ	Beschreibung	Art.-Nr.		Preisgruppe	
					EUR
Winkelstecker	Winkelstecker, nach links abgewinkelt, mit fest verbundenem (vergossen) 2 m Anschlusskabel	4150229	L	PG14	**23,-**
Wilo-Connector	Wilo-Connector mit 2 m Anschlusskabel und Schuko-Stecker	4200870	L	PG14	**25,-**
Wärmedämmschale	-	4206066	L	PG14	**20,-**

= Lieferbereitschaft, L = Lagervorrat, C = ca. 2 Wochen, K = ca. 4 Wochen, A = auf Anfrage, AX = bis zu 16 Wochen, = bitte Wilo kontaktieren
Änderungen vorbehalten - Alle Preise verstehen sich ohne Mehrwertsteuer. Es gelten unsere Allgemeinen Liefer-/Leistungsbedingungen (www.wilo.de/agb) - Gültig ab 01.06.21 in Deutschland.

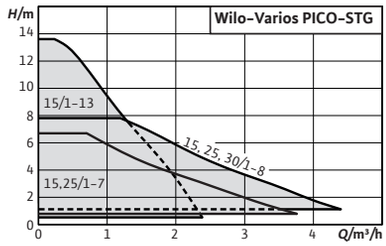

Zubehör	Seite
Rohrmontage/Verschraubung	179
Rohrmontage/Ausgleichs-stücke	181
Wärmedämmung	196

Wilo-Varios PICO-STG

Bauart
Nassläufer-Umwälzpumpe mit Verschraubungsanschluss, blockierstromfestem EC-Motor und integrierter elektronischer Leistungsregelung.

Einsatz
Warmwasserheizungen aller Systeme, Klimaanwendungen, industrielle Umwälzanlagen, Primärkreisläufe in Solar- und Geothermieanlagen.

Lieferumfang
- Pumpe
- Kabel mit 3-poligem Pumpenstecker und Wilo-Connector Anschluss
- Wilo-Connector
- Dichtungen
- Einbau- und Betriebsanleitung

Hinweis
Bidirektionales iPWM-Steuerkabel ist nicht im Lieferumfang enthalten – nur als Zubehör erhältlich

Ihre Vorteile
- Kompatibelste Austauschlösung für vielfältige Anwendungen jetzt auch für Solar- und Geothermie dank kompakter Bauweise, neuer Regelungsarten (wie iPWM) und dem Sync-Assistenten
- Höchster Bedienkomfort dank LED-Display und Grüner-Knopf-Technologie mit einem Druckknopf für Regelungsbetrieb und einem Druckknopf zum Einstellen der Pumpe.
- Einfache Installation dank einer kompakten Bauweise, anpassbarer elektrischer Anschlüsse und Wartungsfunktionen wie Entlüftung
- Höchste Betriebs- und Bediensicherheit dank bewährter Technologie

Preisgruppe: PG1

Bestellinformationen

Typ	Pumpen-anschluss	Energieeff-izienzin-dex (EEI)	Baulänge	Max. Betriebs-druck	Netzan-schluss	Gewicht brutto ca.	Anzahl pro Palette	Art.-Nr.		
			L0 mm	*p* bar		*m* kg				EUR
Varios PICO-STG 15/1-7	G 1	≤ 0,20	130	10	1~230 V, 50/60 Hz	1,8	198	4215540	L	**663,-**
Varios PICO-STG 15/1-8	G 1	≤ 0,23	130	10	1~230 V, 50/60 Hz	2	198	4232742	A	**655,-**

Referenzwert für die effizientesten Umwälzpumpen ist EEI ≤ 0,20.

Änderungen vorbehalten - Alle Preise verstehen sich ohne Mehrwertsteuer. Es gelten unsere Allgemeinen Liefer-/Leistungsbedingungen (www.wilo.de/agb) - Gültig ab 01.06.21 in Deutschland.
= Lieferbereitschaft, L = Lagervorrat, C = ca. 2 Wochen, K = ca. 4 Wochen, A = auf Anfrage, AX = bis zu 16 Wochen, = bitte Wilo kontaktieren

Preisgruppe: PG1

Bestellinformationen

Typ	Pumpen-anschluss	Energieeff-izienzin-dex (EEI)	Baulänge	Max. Betriebs-druck	Netzan-schluss	Gewicht brutto ca.	Anzahl pro Palette	Art.-Nr.		
			L0 mm	*p* bar		*m* kg				EUR
Varios PICO-STG 15/1-13	G 1	≤ 0,23	130	10	1~230 V, 50/60 Hz	2	198	4232746	A	**684,-**
Varios PICO-STG 15/1-13-180	G 1	≤ 0,23	180	10	1~230 V, 50/60 Hz	2,1	198	4232747	A	**702,-**
Varios PICO-STG 25/1-7	G 1½	≤ 0,20	180	10	1~230 V, 50/60 Hz	2,1	198	4215542	L	**650,-**
Varios PICO-STG 25/1-7-130	G 1½	≤ 0,20	130	10	1~230 V, 50/60 Hz	1,9	198	4215541	L	**652,-**
Varios PICO-STG 25/1-8	G 1½	≤ 0,23	180	10	1~230 V, 50/60 Hz	2,2	198	4232743	A	**593,-**
Varios PICO-STG 25/1-8-130	G 1½	≤ 0,23	130	10	1~230 V, 50/60 Hz	2	198	4232744	A	**593,-**
Varios PICO-STG 30/1-8	G 2	≤ 0,23	180	10	1~230 V, 50/60 Hz	2,4	198	4232745	A	**671,-**

Referenzwert für die effizientesten Umwälzpumpen ist EEI ≤ 0,20.

Typ	Beschreibung	Art.-Nr.		Preisgruppe	
					EUR
Winkelstecker	Winkelstecker, nach links abgewinkelt, mit fest verbundenem (vergossen) 2 m Anschlusskabel	4150229	L	PG14	**23,-**
Wilo-Connector	Wilo-Connector mit 2 m Anschlusskabel und Schuko-Stecker	4200870	L	PG14	**25,-**
Bidirektionales iPWM-Steuerkabel	Bidirektionales Steuerkabel zum Anschluss an die iPWM-Schnittstelle der Pumpe. 3-adriges Kabel, Länge 1 m, mit Stecker und freiem Kabelende mit Aderendhülsen.	4222049	L	PG14	**22,-**

Änderungen vorbehalten - Alle Preise verstehen sich ohne Mehrwertsteuer. Es gelten unsere Allgemeinen Liefer-/Leistungsbedingungen (www.wilo.de/agb) - Gültig ab 01.06.21 in Deutschland.
= Lieferbereitschaft, L = Lagervorrat, C = ca. 2 Wochen, K = ca. 4 Wochen, A = auf Anfrage, AX = bis zu 16 Wochen, = bitte Wilo kontaktieren

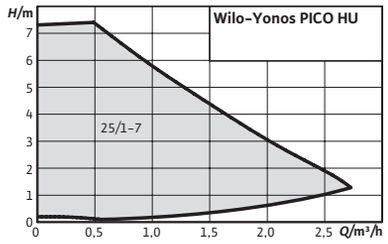

Zubehör	Seite
Rohrmontage/Verschraubung	179
Rohrmontage/Ausgleichs-stücke	181

ZENTRALVERBAND SANITÄR HEIZUNG KLIMA
ZERTIFIZIERTER HERSTELLER
Top-Leistungen für das Handwerk: Qualität Sicherheit Service

Wilo-Yonos PICO HU

Bauart
Nassläufer-Umwälzpumpe mit HU 25 Flanschanschluss blockierstromfestem EC-Motor und integrierter elektronischer Leistungsregelung.

Einsatz
Für Pumpen mit einer HU 25 Schnittstelle im Austauschfall

Lieferumfang
- Pumpe
- Wilo-Connector
- Einbau- und Betriebsanleitung

Ihre Vorteile
- Beständige Kunststoffhydraulik passend für die HU 25 Schnittstelle
- Grüner Knopf zur Einstellung des Regelmodus Δp-v oder einer Festdrehzahl
- Großes hydraulisches Kennfeld (bis 7 m Förderhöhe)
- Flexibles Anschlusskabel mit Wilo-Connector
- Ring-LED zur Betriebs- und Störungsanzeige

Preisgruppe: PG1

Bestellinformationen

Typ	Pumpen-anschluss	Nennweite Flansch	Energieeff-izienzin-dex (EEI)	Max. Betriebs-druck	Netzan-schluss	Gewicht brutto ca.	Anzahl pro Palette	Art.-Nr.		
				p bar		*m* kg				EUR
Yonos PICO HU 25/1-7	Ø24.9mm	Ø24.9mm	≤ 0,20	10	1~230 V, 50/60 Hz	1,9	120	4526201	L	**692,-**

Referenzwert für die effizientesten Umwälzpumpen ist EEI ≤ 0,20.

= Lieferbereitschaft, L = Lagervorrat, C = ca. 2 Wochen, K = ca. 4 Wochen, A = auf Anfrage, AX = bis zu 16 Wochen, = bitte Wilo kontaktieren
Änderungen vorbehalten - Alle Preise verstehen sich ohne Mehrwertsteuer. Es gelten unsere Allgemeinen Liefer-/Leistungsbedingungen (www.wilo.de/agb) - Gültig ab 01.06.21 in Deutschland.

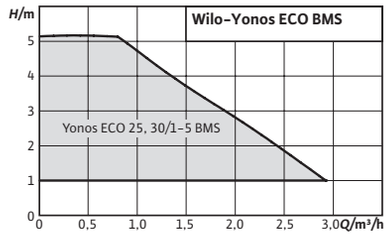

Zubehör	Seite
Rohrmontage/Verschraubung	179
Rohrmontage/Ausgleichs-stücke	181

ZENTRALVERBAND SANITÄR HEIZUNG KLIMA
ZERTIFIZIERTER HERSTELLER
Topleistungen für das Handwerk
Qualität Sicherheit Service

Wilo-Yonos ECO...-BMS

Bauart
Nassläufer-Umwälzpumpe mit Verschraubungsanschluss, EC-Motor mit automatischer Leistungsanpassung.

Einsatz
Warmwasserheizungen aller Systeme, Klimaanlagen, geschlossene Kühlkreisläufe, industrielle Umwälzanlagen

Lieferumfang
- Pumpe
- Wärmedämmung
- Wilo-Connector
- Steuerkabel
- Dichtungen
- Einbau- und Betriebsanleitung

Ihre Vorteile
- Potentialfreier Sammelstörmeldekontakt (SSM) zur Anbindung an externe Überwachungseinheiten (z.B. Gebäudeautomation) und Steuereingang 0-10 V
- Steuerkabel (4-adrig, 1,5 m) für den Anschluss SSM und 0-10 V
- Wilo-Connector
- Serienmäßige Wärmedämmung
- Pumpengehäuse mit Kataphorese- (KTL) Beschichtung schützt vor Korrosion bei Schwitzwasserbildung

Preisgruppe: PG2

Bestellinformationen

Typ	Pumpen-anschluss	Energieeff-izienzin-dex (EEI)	Baulänge	Max. Betriebs-druck	Netzan-schluss	Gewicht brutto ca.	Anzahl pro Palette	Art.-Nr.		
			L0 mm	*p* bar		*m* kg				EUR
Yonos ECO 25/1-5 BMS	G 1½	≤ 0,20	180	10	1~230 V, 50/60 Hz	3	96	2150700	L	**803,-**
Yonos ECO 30/1-5 BMS	G 2	≤ 0,20	180	10	1~230 V, 50/60 Hz	3	96	2150701	L	**828,-**

Referenzwert für die effizientesten Umwälzpumpen ist EEI ≤ 0,20.

Zubehör

Typ	Beschreibung	Art.-Nr.		Preisgruppe	
					EUR
Winkelstecker	Winkelstecker, nach links abgewinkelt, mit fest verbundenem (vergossen) 2 m Anschlusskabel	4150229	L	PG14	**23,-**
Wilo-Connector	Wilo-Connector mit 2 m Anschlusskabel und Schuko-Stecker	4200870	L	PG14	**25,-**

= Lieferbereitschaft, L = Lagervorrat, C = ca. 2 Wochen, K = ca. 4 Wochen, A = auf Anfrage, AX = bis zu 16 Wochen, = bitte Wilo kontaktieren
Änderungen vorbehalten – Alle Preise verstehen sich ohne Mehrwertsteuer. Es gelten unsere Allgemeinen Liefer-/Leistungsbedingungen (www.wilo.de/agb) – Gültig ab 01.06.21 in Deutschland.

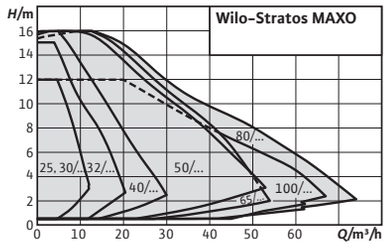

Zubehör	Seite
Rohrmontage/Verschraubung	179
Rohrmontage/Gegenflansch	180
Rohrmontage/Ausgleichs-stücke	181
Pumpensteuerung/Interface Module	218
Kältedämmung	198

Wilo-Stratos MAXO

Bauart
Smart-Nassläufer-Umwälzpumpe mit Verschraubungs- oder Flanschanschluss, EC-Motor mit integrierter elektronischer Leistungsanpassung.

Einsatz
Warmwasserheizungen aller Systeme, Klimaanlagen, geschlossene Kühlkreisläufe, industrielle Umwälzanlagen.

Lieferumfang
- Pumpe
- Optimierter Wilo-Connector
- 2x Kabelverschraubung M16 x 1,5
- Unterlegscheiben für Flanschschrauben (bei Anschlussnennweiten DN 32 - DN 65)
- Dichtungen bei Gewindeanschluss
- Wärmedämmung
- Einbau- und Betriebsanleitung

Optionen
- Sonderausführungen für Betriebsdruck PN 16

Hinweis
TÜV SÜD-Zertifikat einsehbar unter: www.wilo.de/rechtliches

Ihre Vorteile
- Verschiedene Optionen zur Einbindung in die Gebäudeleittechnik
- Intuitive Bedienung durch anwendungsgeführte Einstellungen mit dem Setup Guide sowie durch die Kombination aus neuem Display und Bedienknopf mit der grünen Knopf-Technologie.
- Höchste Energieeffizienz durch das Zusammenspiel optimierter und innovativer energiesparender Funktionen (z.B. No-Flow Stop).
- Optimale Systemeffizienz durch neue und innovative intelligente Regelungsfunktionen wie Dynamic Adapt plus, Multi-Flow Adaptation, T-const. und ΔT-const.
- Modernste Kommunikationsschnittstellen (z. B. Bluetooth) für den Anschluss an mobile Endgeräte sowie direkte Pumpenvernetzung zur Multipumpensteuerung über Wilo Net.
- Höchster Komfort bei der Elektromontage durch den übersichtlichen und großzügigen Klemmenraum sowie den optimierten Wilo-Connector.

Preisgruppe: PG17

Bestellinformationen mit Verschraubungsanschluss

Typ	Pumpenanschluss	Energieeffizienzindex (EEI)	Baulänge	Max. Betriebsdruck	Gewicht brutto ca.	Art.-Nr.		
			L0 mm	*p* bar	*m* kg		🚚	EUR
Stratos MAXO 25/0,5-4 PN10	G 1½	≤ 0,18	180	10	8,3	2186183	L	**1.038,-**
Stratos MAXO 25/0,5-6 PN10	G 1½	≤ 0,18	180	10	8,3	2186184	L	**1.276,-**
Stratos MAXO 25/0,5-8 PN10	G 1½	≤ 0,19	180	10	8,3	2186185	L	**1.423,-**
Stratos MAXO 25/0,5-10 PN10	G 1½	≤ 0,19	180	10	8,6	2186186	L	**1.545,-**
Stratos MAXO 25/0,5-12 PN10	G 1½	≤ 0,19	180	10	8,6	2186187	L	**1.906,-**
Stratos MAXO 30/0,5-4 PN10	G 2	≤ 0,18	180	10	8,3	2186188	L	**1.222,-**
Stratos MAXO 30/0,5-6 PN10	G 2	≤ 0,18	180	10	8,3	2186189	L	**1.374,-**
Stratos MAXO 30/0,5-8 PN10	G 2	≤ 0,19	180	10	8,3	2186190	L	**1.530,-**
Stratos MAXO 30/0,5-10 PN10	G 2	≤ 0,19	180	10	8,6	2186191	L	**1.670,-**
Stratos MAXO 30/0,5-12 PN10	G 2	≤ 0,19	180	10	8,6	2186192	L	**2.162,-**
Stratos MAXO 30/0,5-14 PN10	G 2	≤ 0,19	180	10	8,6	2186193	L	**2.485,-**

Referenzwert für die effizientesten Umwälzpumpen ist EEI ≤ 0,20.

Preisgruppe: PG17

Bestellinformationen mit Flanschanschluss

Typ	Pumpenanschluss	Energieeffizienzindex (EEI)	Baulänge	Max. Betriebsdruck	Gewicht brutto ca.	Art.-Nr.		
			L0 mm	*p* bar	*m* kg		🚚	EUR
Stratos MAXO 32/0,5-8 PN 6/10	DN 32	≤ 0,18	220	10	14,2	2186194	L	**1.567,-**
Stratos MAXO 32/0,5-10 PN 6/10	DN 32	≤ 0,18	220	10	14,5	2186195	L	**1.741,-**
Stratos MAXO 32/0,5-12 PN 6/10	DN 32	≤ 0,18	220	10	14,5	2186196	L	**2.421,-**
Stratos MAXO 32/0,5-16 PN 6/10	DN 32	≤ 0,17	220	10	18,8	2186197	L	**2.905,-**
Stratos MAXO 40/0,5-4 PN 6/10	DN 40	≤ 0,19	220	10	14,8	2186198	L	**1.651,-**
Stratos MAXO 40/0,5-8 PN 6/10	DN 40	≤ 0,19	220	10	15,1	2186199	L	**2.534,-**
Stratos MAXO 40/0,5-12 PN 6/10	DN 40	≤ 0,17	250	10	19,9	2186200	L	**2.999,-**
Stratos MAXO 40/0,5-16 PN 6/10	DN 40	≤ 0,17	250	10	19,9	2186201	L	**4.119,-**
Stratos MAXO 50/0,5-6 PN 6/10	DN 50	≤ 0,18	240	10	17,2	2186202	L	**2.851,-**
Stratos MAXO 50/0,5-8 PN 6/10	DN 50	≤ 0,17	240	10	21,3	2186203	L	**3.280,-**
Stratos MAXO 50/0,5-9 PN 6/10	DN 50	≤ 0,17	280	10	22,2	2186204	L	**3.705,-**
Stratos MAXO 50/0,5-12 PN 6/10	DN 50	≤ 0,17	280	10	22,2	2186205	L	**3.953,-**

Referenzwert für die effizientesten Umwälzpumpen ist EEI ≤ 0,20.

🚚 = Lieferbereitschaft, L = Lagervorrat, C = ca. 2 Wochen, K = ca. 4 Wochen, A = auf Anfrage, AX = bis zu 16 Wochen, 📞 = bitte Wilo kontaktieren
Änderungen vorbehalten – Alle Preise verstehen sich ohne Mehrwertsteuer. Es gelten unsere Allgemeinen Liefer-/Leistungsbedingungen (www.wilo.de/agb) – Gültig ab 01.06.21 in Deutschland.

Preisgruppe: PG17

Bestellinformationen mit Flanschanschluss

Typ	Pumpenanschluss	Energieeffizienzindex (EEI)	Baulänge	Max. Betriebsdruck	Gewicht brutto ca.	Art.-Nr.		
			L0 mm	*p* bar	*m* kg			EUR
Stratos MAXO 50/0,5-14 PN 6/10	DN 50	≤ 0,17	340	10	31,3	2186206	L	**4.829,-**
Stratos MAXO 50/0,5-16 PN 6/10	DN 50	≤ 0,17	340	10	32,4	2186207	L	**5.364,-**
Stratos MAXO 65/0,5-6 PN 6/10	DN 65	≤ 0,17	280	10	23,9	2186208	L	**3.478,-**
Stratos MAXO 65/0,5-9 PN 6/10	DN 65	≤ 0,17	280	10	23,9	2186209	L	**4.012,-**
Stratos MAXO 65/0,5-12 PN 6/10	DN 65	≤ 0,17	340	10	33,8	2186210	L	**4.511,-**
Stratos MAXO 65/0,5-16 PN 6/10	DN 65	≤ 0,17	340	10	34,9	2186211	L	**5.483,-**
Stratos MAXO 80/0,5-6 PN 6	DN 80	≤ 0,17	360	6	35,1	2186212	L	**4.696,-**
Stratos MAXO 80/0,5-6 PN 10	DN 80	≤ 0,17	360	10	35,1	2186213	L	**5.000,-**
Stratos MAXO 80/0,5-12 PN 6	DN 80	≤ 0,17	360	6	36,2	2186214	L	**5.990,-**
Stratos MAXO 80/0,5-12 PN 10	DN 80	≤ 0,17	360	10	36,2	2186215	L	**6.293,-**
Stratos MAXO 80/0,5-16 PN 6	DN 80	≤ 0,17	360	6	36,2	2186216	L	**7.186,-**
Stratos MAXO 80/0,5-16 PN 10	DN 80	≤ 0,17	360	10	36,2	2186217	L	**7.491,-**
Stratos MAXO 100/0,5-6 PN 6	DN 100	≤ 0,17	360	6	38,2	2186218	L	**5.430,-**
Stratos MAXO 100/0,5-6 PN 10	DN 100	≤ 0,17	360	10	38,2	2186219	L	**5.736,-**
Stratos MAXO 100/0,5-12 PN 6	DN 100	≤ 0,17	360	6	39,3	2186220	L	**7.238,-**
Stratos MAXO 100/0,5-12 PN 10	DN 100	≤ 0,17	360	10	39,3	2186221	L	**7.541,-**

Referenzwert für die effizientesten Umwälzpumpen ist EEI ≤ 0,20.

Preisgruppe: PG17

Bestellinformationen mit Verschraubungsanschluss PN16

Typ	Pumpenanschluss	Energieeffizienzindex (EEI)	Baulänge	Max. Betriebsdruck	Gewicht brutto ca.	Art.-Nr.		
			L0 mm	*p* bar	*m* kg			EUR
Stratos MAXO 25/0,5-4 PN16	G 1½	≤ 0,18	180	16	8,3	2186255	C	**1.419,-**
Stratos MAXO 25/0,5-6 PN16	G 1½	≤ 0,18	180	16	8,3	2186256	C	**1.643,-**
Stratos MAXO 25/0,5-8 PN16	G 1½	≤ 0,19	180	16	8,3	2186257	C	**1.782,-**
Stratos MAXO 25/0,5-10 PN16	G 1½	≤ 0,19	180	16	8,6	2186258	C	**1.896,-**
Stratos MAXO 25/0,5-12 PN16	G 1½	≤ 0,19	180	16	8,6	2186259	C	**2.236,-**
Stratos MAXO 30/0,5-4 PN16	G 2	≤ 0,18	180	16	8,3	2186260	C	**1.727,-**
Stratos MAXO 30/0,5-6 PN16	G 2	≤ 0,18	180	16	8,3	2186261	C	**1.870,-**

Referenzwert für die effizientesten Umwälzpumpen ist EEI ≤ 0,20.

🚚 = Lieferbereitschaft, L = Lagervorrat, C = ca. 2 Wochen, K = ca. 4 Wochen, A = auf Anfrage, AX = bis zu 16 Wochen, 📞 = bitte Wilo kontaktieren
Änderungen vorbehalten – Alle Preise verstehen sich ohne Mehrwertsteuer. Es gelten unsere Allgemeinen Liefer-/Leistungsbedingungen (www.wilo.de/agb) – Gültig ab 01.06.21 in Deutschland.

Preisgruppe: PG17

Bestellinformationen mit Verschraubungsanschluss PN16

Typ	Pumpenan-schluss	Energieeffizi-enzindex (EEI)	Baulänge	Max. Betriebs-druck	Gewicht brut-to ca.	Art.-Nr.		
			L0 mm	*p* bar	*m* kg			EUR
Stratos MAXO 30/0,5-8 PN16	G 2	≤ 0,19	180	16	8,3	2186262	C	**2.016,-**
Stratos MAXO 30/0,5-10 PN16	G 2	≤ 0,19	180	16	8,6	2186263	C	**2.148,-**
Stratos MAXO 30/0,5-12 PN16	G 2	≤ 0,19	180	16	8,6	2186264	C	**2.610,-**
Stratos MAXO 30/0,5-14 PN16	G 2	≤ 0,19	180	16	8,6	2186265	C	**2.914,-**

Referenzwert für die effizientesten Umwälzpumpen ist EEI ≤ 0,20.

Preisgruppe: PG17

Bestellinformationen mit Flanschanschluss PN16

Typ	Pumpenan-schluss	Energieeffizi-enzindex (EEI)	Baulänge	Max. Betriebs-druck	Gewicht brut-to ca.	Art.-Nr.		
			L0 mm	*p* bar	*m* kg			EUR
Stratos MAXO 32/0,5-8 PN 16	DN 32	≤ 0,18	220	16	14,2	2186266	C	**2.111,-**
Stratos MAXO 32/0,5-10 PN 16	DN 32	≤ 0,18	220	16	14,5	2186267	C	**2.275,-**
Stratos MAXO 32/0,5-12 PN 16	DN 32	≤ 0,18	220	16	14,5	2186268	C	**2.914,-**
Stratos MAXO 32/0,5-16 PN 16	DN 32	≤ 0,17	220	16	18,8	2186269	C	**3.370,-**
Stratos MAXO 40/0,5-4 PN 16	DN 40	≤ 0,19	220	16	14,8	2186270	C	**2.244,-**
Stratos MAXO 40/0,5-8 PN 16	DN 40	≤ 0,19	220	16	15,1	2186271	C	**3.074,-**
Stratos MAXO 40/0,5-12 PN 16	DN 40	≤ 0,17	250	16	19,9	2186272	C	**3.512,-**
Stratos MAXO 40/0,5-16 PN 16	DN 40	≤ 0,17	250	16	19,9	2186273	C	**4.566,-**
Stratos MAXO 50/0,5-6 PN 16	DN 50	≤ 0,18	240	16	17,2	2186274	C	**3.374,-**
Stratos MAXO 50/0,5-8 PN 16	DN 50	≤ 0,17	240	16	21,3	2186275	C	**3.777,-**
Stratos MAXO 50/0,5-9 PN 16	DN 50	≤ 0,17	280	16	22,2	2186276	C	**4.176,-**
Stratos MAXO 50/0,5-12 PN 16	DN 50	≤ 0,17	280	16	22,2	2186277	C	**4.410,-**
Stratos MAXO 50/0,5-14 PN 16	DN 50	≤ 0,17	340	16	31,3	2186278	C	**5.234,-**
Stratos MAXO 50/0,5-16 PN 16	DN 50	≤ 0,17	340	16	32,4	2186279	C	**5.738,-**
Stratos MAXO 65/0,5-6 PN 16	DN 65	≤ 0,17	280	16	23,9	2186280	C	**4.030,-**
Stratos MAXO 65/0,5-9 PN 16	DN 65	≤ 0,17	280	16	23,9	2186281	C	**4.531,-**
Stratos MAXO 65/0,5-12 PN 16	DN 65	≤ 0,17	340	16	33,8	2186282	C	**5.002,-**
Stratos MAXO 65/0,5-16 PN 16	DN 65	≤ 0,17	340	16	34,9	2186283	C	**5.916,-**
Stratos MAXO 80/0,5-6 PN 16	DN 80	≤ 0,17	360	16	35,1	2186284	C	**5.461,-**

Referenzwert für die effizientesten Umwälzpumpen ist EEI ≤ 0,20.

🚚 = Lieferbereitschaft, L = Lagervorrat, C = ca. 2 Wochen, K = ca. 4 Wochen, A = auf Anfrage, AX = bis zu 16 Wochen, 📞 = bitte Wilo kontaktieren
Änderungen vorbehalten – Alle Preise verstehen sich ohne Mehrwertsteuer. Es gelten unsere Allgemeinen Liefer-/Leistungsbedingungen (www.wilo.de/agb) – Gültig ab 01.06.21 in Deutschland.

Preisgruppe: PG17

Bestellinformationen mit Flanschanschluss PN16

Typ	Pumpenanschluss	Energieeffizienzindex (EEI)	Baulänge	Max. Betriebsdruck	Gewicht brutto ca.	Art.-Nr.		
			L0 mm	*p* bar	*m* kg		🚚	EUR
Stratos MAXO 80/0,5-12 PN 16	DN 80	≤ 0,17	360	16	36,2	2186285	C	**6.677,-**
Stratos MAXO 80/0,5-16 PN 16	DN 80	≤ 0,17	360	16	36,2	2186286	C	**7.803,-**
Stratos MAXO 100/0,5-6 PN 16	DN 100	≤ 0,17	360	16	38,2	2186287	C	**6.214,-**
Stratos MAXO 100/0,5-12 PN 16	DN 100	≤ 0,17	360	16	39,3	2186288	C	**7.912,-**

Referenzwert für die effizientesten Umwälzpumpen ist EEI ≤ 0,20.

Zubehör

Typ	Beschreibung	Art.-Nr.		Preisgruppe	
			🚚		EUR
Tauchtemperaturfühler Pt 1000 AA	Tauchtemperaturfühler Pt 1000 AA zum Einbau in Tauchhülse. Anschluss an Wilo-Stratos MAXO (-D). Messbereich: -5 °C bis 70 °C, kurzzeitig 90 °C.	2193422	L	PG14	**24,-**
Temperaturfühler Pt 1000 B	Temperaturfühler Pt 1000 B zum Anlegen an Rohrleitung. Anschluss an Stratos MAXO (-D) und Wilo-Stratos MAXO-Z. Messbereich: -5 °C bis 70 °C, kurzzeitig 90 °C.	2193421	L	PG14	**26,-**
Tauchhülse G ½, 100 mm	Tauchhülse mit 100 mm Einbaulänge inkl. Einschraubgewinde G 1/2" zur Aufnahme des Tauchtemperaturfühlers Pt 1000 AA.	2193424	L	PG14	**24,-**
Tauchhülse G ½, 45 mm	Tauchhülse mit 45 mm Einbaulänge inkl. Einschraubgewinde G 1/2" zur Aufnahme des Tauchtemperaturfühlers Pt 1000 AA.	2193423	L	PG14	**22,-**
Wilo-Smart Gateway	REG-Gerät zur Kommunikationsherstellung zwischen Wilo-Produkten mit Wilo Net und der Wilo-Smart Cloud und über das Internet. Ermöglicht Fernbeobachtung und -bedienung von verbundenen Produkten mit der Wilo-Smart Connect Funktion über die Wilo Assistent App.	**2197100**	L	PG14	**564,-**
Winkelnetzstecker VP		2212505	L	PG 15	**33–**

🚚 = Lieferbereitschaft, L = Lagervorrat, C = ca. 2 Wochen, K = ca. 4 Wochen, A = auf Anfrage, AX = bis zu 16 Wochen, 📞 = bitte Wilo kontaktieren
Änderungen vorbehalten - Alle Preise verstehen sich ohne Mehrwertsteuer. Es gelten unsere Allgemeinen Liefer-/Leistungsbedingungen (www.wilo.de/agb) - Gültig ab 01.06.21 in Deutschland.

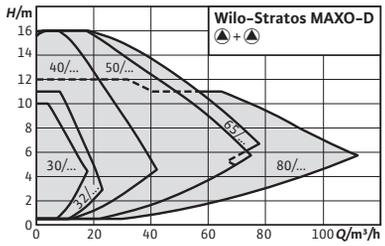

Zubehör	Seite
Rohrmontage/Verschraubung	179
Rohrmontage/Gegenflansch	180
Rohrmontage/Ausgleichs-stücke	181
Pumpensteuerung/Interface Module	218
Blindflansche	237
Wandmontage/Fundament-aufbau	187

Wilo-Stratos MAXO-D

Bauart
Smart-Nassläufer-Umwälzdoppelpumpe mit Verschraubungs- oder Flanschanschluss, EC-Motor mit integrierter elektronischer Leistungsanpassung.

Einsatz
Warmwasserheizungen aller Systeme, Klimaanlagen, geschlossene Kühlkreisläufe, industrielle Umwälzanlagen.

Lieferumfang
- Pumpe
- 2x optimierter Wilo-Connector
- 4x Kabelverschraubung M16 x 1,5
- Unterlegscheiben für Flanschschrauben (bei Anschlussnennweiten DN 32 – DN 65)
- Dichtungen bei Gewindeanschluss
- Einbau- und Betriebsanleitung

Optionen
- Sonderausführungen für Betriebsdruck PN 16

Ihre Vorteile
- Intuitive Bedienbarkeit durch anwendungsgeführte Einstellung mit dem Setup Guide kombiniert mit neuem Display und Bedienknopf mit der grünen Knopf-Technologie.
- Höchste Energieeffizienz durch das Zusammenspiel optimierter und innovativer energiesparender Funktionen (z.B. No-Flow Stop).
- Optimale Systemeffizienz durch neue, innovative intelligente Regelfunktionen wie z.B. Dynamic Adapt plus, Multi-Flow Adaptation, T-const. und ΔT-const.
- Neueste Kommunikations-Schnittstellen (z.B. Bluetooth) zur Anbindung an mobile Endgeräte und direkte Pumpenvernetzung mittels Wilo Net zur Multipumpensteuerung.
- Höchster elektrischer Installationskomfort durch übersichtlichen und großzügigen Klemmenraum sowie dem optimierten Wilo-Connector.

Preisgruppe: PG17

Bestellinformationen mit Verschraubungsanschluss

Typ	Pumpenanschluss	Energieeffizienzindex (EEI)	Baulänge	Max. Betriebsdruck	Gewicht brutto ca.	Art.-Nr.		
			L0 mm	*p* bar	*m* kg		🚚	EUR
Stratos MAXO-D 30/0,5-6 PN 10	G 2	≤ 0,19	180	10	20,6	2186222	L	**2.792,-**
Stratos MAXO-D 30/0,5-10 PN 10	G 2	≤ 0,19	180	10	21,2	2186223	L	**3.394,-**

Referenzwert für die effizientesten Umwälzpumpen ist EEI ≤ 0,20.

🚚 = Lieferbereitschaft, L = Lagervorrat, C = ca. 2 Wochen, K = ca. 4 Wochen, A = auf Anfrage, AX = bis zu 16 Wochen, 📞 = bitte Wilo kontaktieren
Änderungen vorbehalten – Alle Preise verstehen sich ohne Mehrwertsteuer. Es gelten unsere Allgemeinen Liefer-/Leistungsbedingungen (www.wilo.de/agb) – Gültig ab 01.06.21 in Deutschland.

Preisgruppe: PG17

Bestellinformationen mit Flanschanschluss

Typ	Pumpenanschluss	Energieeffizienzindex (EEI)	Baulänge	Max. Betriebsdruck	Gewicht brutto ca.	Art.-Nr.		
			L0 mm	*p* bar	*m* kg		🚚	EUR
Stratos MAXO-D 32/0,5-8 PN 6/10	DN 32	≤ 0,19	220	10	24,9	2186224	L	**3.538,-**
Stratos MAXO-D 32/0,5-12 PN 6/10	DN 32	≤ 0,19	220	10	25,5	2186225	L	**4.921,-**
Stratos MAXO-D 40/0,5-8 PN 6/10	DN 40	≤ 0,18	220	10	27,6	2186226	L	**5.149,-**
Stratos MAXO-D 40/0,5-12 PN 6/10	DN 40	≤ 0,17	250	10	38,8	2186227	L	**6.093,-**
Stratos MAXO-D 40/0,5-16 PN 6/10	DN 40	≤ 0,17	250	10	38,8	2186228	L	**8.371,-**
Stratos MAXO-D 50/0,5-6 PN 6/10	DN 50	≤ 0,18	240	10	30,5	2186229	L	**5.795,-**
Stratos MAXO-D 50/0,5-8 PN 6/10	DN 50	≤ 0,17	240	10	41,1	2186230	L	**6.667,-**
Stratos MAXO-D 50/0,5-9 PN 6/10	DN 50	≤ 0,17	280	10	41,1	2186231	L	**7.529,-**
Stratos MAXO-D 50/0,5-12 PN 6/10	DN 50	≤ 0,17	280	10	41,1	2186232	L	**8.033,-**
Stratos MAXO-D 50/0,5-16 PN 6/10	DN 50	≤ 0,17	340	10	66,8	2186233	L	**10.899,-**
Stratos MAXO-D 65/0,5-6 PN 6/10	DN 65	≤ 0,17	280	10	44,9	2186234	L	**7.067,-**
Stratos MAXO-D 65/0,5-12 PN 6/10	DN 65	≤ 0,17	340	10	66,6	2186235	L	**9.169,-**
Stratos MAXO-D 65/0,5-16 PN 6/10	DN 65	≤ 0,17	340	10	66,8	2186236	L	**11.144,-**
Stratos MAXO-D 80/0,5-6 PN 6	DN 80	≤ 0,18	360	6	68,3	2186237	L	**9.543,-**
Stratos MAXO-D 80/0,5-6 PN 10	DN 80	≤ 0,18	360	10	68,3	2186238	L	**10.158,-**
Stratos MAXO-D 80/0,5-12 PN 6	DN 80	≤ 0,17	360	6	70,5	2186239	L	**12.170,-**
Stratos MAXO-D 80/0,5-12 PN 10	DN 80	≤ 0,17	360	10	70,5	2186240	L	**12.787,-**
Stratos MAXO-D 80/0,5-16 PN 6	DN 80	≤ 0,17	360	6	70,5	2186241	L	**14.602,-**
Stratos MAXO-D 80/0,5-16 PN 10	DN 80	≤ 0,17	360	10	70,5	2186242	L	**15.219,-**

Referenzwert für die effizientesten Umwälzpumpen ist EEI ≤ 0,20.

Preisgruppe: PG17

Bestellinformationen mit Verschraubungsanschluss PN16

Typ	Pumpenanschluss	Energieeffizienzindex (EEI)	Baulänge	Max. Betriebsdruck	Gewicht brutto ca.	Art.-Nr.		
			L0 mm	*p* bar	*m* kg		🚚	EUR
Stratos MAXO-D 30/0,5-6 PN 16	G 2	≤ 0,19	180	16	20,6	2186289	C	**3.334,-**
Stratos MAXO-D 30/0,5-10 PN 16	G 2	≤ 0,19	180	16	21,2	2186290	C	**3.914,-**

Referenzwert für die effizientesten Umwälzpumpen ist EEI ≤ 0,20.

🚚 = Lieferbereitschaft, L = Lagervorrat, C = ca. 2 Wochen, K = ca. 4 Wochen, A = auf Anfrage, AX = bis zu 16 Wochen, 📞 = bitte Wilo kontaktieren
Änderungen vorbehalten – Alle Preise verstehen sich ohne Mehrwertsteuer. Es gelten unsere Allgemeinen Liefer-/Leistungsbedingungen (www.wilo.de/agb) – Gültig ab 01.06.21 in Deutschland.

Preisgruppe: PG17

Bestellinformationen mit Flanschanschluss PN16

Typ	Pumpenanschluss	Energieeffizienzindex (EEI)	Baulänge	Max. Betriebsdruck	Gewicht brutto ca.	Art.-Nr.		
			L0 mm	*p* bar	*m* kg		🚚	EUR
Stratos MAXO-D 32/0,5-8 PN 16	DN 32	≤ 0,19	220	16	24,9	2186291	C	**3.780,-**
Stratos MAXO-D 32/0,5-12 PN 16	DN 32	≤ 0,19	220	16	25,5	2186292	C	**5.450,-**
Stratos MAXO-D 40/0,5-8 PN 16	DN 40	≤ 0,18	220	16	27,6	2186293	C	**5.731,-**
Stratos MAXO-D 40/0,5-12 PN 16	DN 40	≤ 0,17	250	16	38,8	2186294	C	**6.642,-**
Stratos MAXO-D 40/0,5-16 PN 16	DN 40	≤ 0,17	250	16	38,8	2186295	C	**8.831,-**
Stratos MAXO-D 50/0,5-6 PN 16	DN 50	≤ 0,18	240	16	30,5	2186296	C	**6.354,-**
Stratos MAXO-D 50/0,5-8 PN 16	DN 50	≤ 0,17	240	16	41,1	2186297	C	**7.192,-**
Stratos MAXO-D 50/0,5-9 PN 16	DN 50	≤ 0,17	280	16	41,1	2186298	C	**8.020,-**
Stratos MAXO-D 50/0,5-12 PN 16	DN 50	≤ 0,17	280	16	41,1	2186299	C	**8.506,-**
Stratos MAXO-D 50/0,5-16 PN 16	DN 50	≤ 0,17	340	16	66,8	2186300	C	**11.266,-**
Stratos MAXO-D 65/0,5-6 PN 16	DN 65	≤ 0,17	280	16	44,9	2186301	C	**7.652,-**
Stratos MAXO-D 65/0,5-12 PN 16	DN 65	≤ 0,17	340	16	66,6	2186302	C	**9.675,-**
Stratos MAXO-D 65/0,5-16 PN 16	DN 65	≤ 0,17	340	16	66,8	2186303	C	**11.574,-**
Stratos MAXO-D 80/0,5-6 PN 16	DN 80	≤ 0,18	360	16	68,3	2186304	C	**10.627,-**
Stratos MAXO-D 80/0,5-12 PN 16	DN 80	≤ 0,17	360	16	70,5	2186305	C	**13.156,-**
Stratos MAXO-D 80/0,5-16 PN 16	DN 80	≤ 0,17	360	16	70,5	2186306	C	**15.496,-**

Referenzwert für die effizientesten Umwälzpumpen ist EEI ≤ 0,20.

Zubehör

Typ	Beschreibung	Art.-Nr.		Preisgruppe	
			🚚		EUR
Tauchtemperaturfühler Pt 1000 AA	Tauchtemperaturfühler Pt 1000 AA zum Einbau in Tauchhülse. Anschluss an Wilo-Stratos MAXO (-D). Messbereich: -5 °C bis 70 °C, kurzzeitig 90 °C.	2193422	L	PG14	**24,-**
Temperaturfühler Pt 1000 B	Temperaturfühler Pt 1000 B zum Anlegen an Rohrleitung. Anschluss an Stratos MAXO (-D) und Wilo-Stratos MAXO-Z. Messbereich: -5 °C bis 70 °C, kurzzeitig 90 °C.	2193421	L	PG14	**26,-**
Tauchhülse G ½, 100mm	Tauchhülse mit 100 mm Einbaulänge inkl. Einschraubgewinde G 1/2" zur Aufnahme des Tauchtemperaturfühlers Pt 1000 AA.	2193424	L	PG14	**24,-**
Tauchhülse G ½, 45 mm	Tauchhülse mit 45 mm Einbaulänge inkl. Einschraubgewinde G 1/2" zur Aufnahme des Tauchtemperaturfühlers Pt 1000 AA.	2193423	L	PG14	**22,-**
Wilo-Smart Gateway	REG-Gerät zur Kommunikationsherstellung zwischen Wilo-Produkten mit Wilo Net und der Wilo-Smart Cloud und über das Internet. Ermöglicht Fernbeobachtung und -bedienung von verbundenen Produkten mit der Wilo-Smart Connect Funktion über die Wilo Assistent App.	**2197100**	L	PG14	**564,-**
Winkelnetzstecker VP		2212505	L	PG15	**33-**

🚚 = Lieferbereitschaft, L = Lagervorrat, C = ca. 2 Wochen, K = ca. 4 Wochen, A = auf Anfrage, AX = bis zu 16 Wochen, 📞 = bitte Wilo kontaktieren
Änderungen vorbehalten - Alle Preise verstehen sich ohne Mehrwertsteuer. Es gelten unsere Allgemeinen Liefer-/Leistungsbedingungen (www.wilo.de/agb) - Gültig ab 01.06.21 in Deutschland.

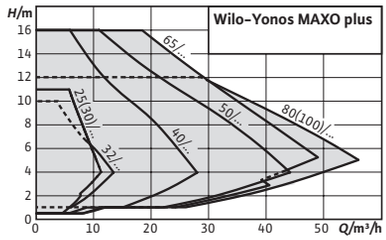

Zubehör	Seite
Rohrmontage/Verschraubung	179
Rohrmontage/Gegenflansch	180
Rohrmontage/Ausgleichs-stücke	181
Wärmedämmung	196

Baureihenerweiterung

ZENTRALVERBAND SANITÄR HEIZUNG KLIMA
ZERTIFIZIERTER HERSTELLER
Tipp-Leistungen für das Handwerk: Qualität Sicherheit Service

Wilo-Yonos MAXO plus

Bauart
Nassläufer-Umwälzpumpe mit Verschraubungs- oder Flanschanschluss, EC-Motor mit automatischer Leistungsanpassung.

Einsatz
Warmwasserheizungen aller Systeme, Klimaanlagen, geschlossene Kühlkreisläufe, industrielle Umwälzanlagen.

Lieferumfang
- Pumpe
- Inkl. Dichtungen bei Gewindeanschluss
- Inkl. Unterlegscheiben für Flanschschrauben (bei Anschlussnennweiten DN 32 – DN 65)
- Inkl. Wärmedämmschale
- Inkl. Einbau- und Betriebsanleitung

Ihre Vorteile
- Hocheffizienzpumpe mit Dämmschale zur Energieeinsparung
- LED-Display für die komplette Transparenz der eingestellten Förderhöhe, der Drehzahlstufe und möglicher Fehler
- Einfacher Austausch von Asynchron-Standardpumpen dank der kompakten Bauform und dem elektrischem Anschluss mit Wilo-Stecker
- Einfache Auswahl der Regelungsarten Δp-v, Δp-c und dreistufige Drehzahleinstellung mit dem grünen Knopf
- Sicherung der Anlagenverfügbarkeit durch Sammelstörmeldung
- Optional: Wilo-Connect Modul Yonos MAXO mit zusätzlichen intelligenten Funktionen

Preisgruppe: PG2

Bestellinformationen mit Verschraubungsanschluss

Typ	Pumpenanschluss	Energieeffizienzindex (EEI)	Baulänge	Max. Betriebsdruck	Netzanschluss	Gewicht brutto ca.	Art.-Nr.		
			L0 mm	*p* bar		*m* kg			EUR
Yonos MAXO plus 25/0,5-7 PN6/10	G 1½	≤ 0,20	180	10	1~230 V, 50/60 Hz	5,8	**2120600**	L	**1.067,–**
Yonos MAXO plus 25/0,5-10 PN6/10	G 1½	≤ 0,20	180	10	1~230 V, 50/60 Hz	5,8	**2120601**	L	**1.153,–**
Yonos MAXO plus 25/0,5-12 PN6/10	G 1½	≤ 0,20	180	10	1~230 V, 50/60 Hz	6,9	**2120602**	L	**1.439,–**
Yonos MAXO plus 30/0,5-7 PN6/10	G 2	≤ 0,20	180	10	1~230 V, 50/60 Hz	5,9	**2120603**	L	**1.153,–**

Referenzwert für die effizientesten Umwälzpumpen ist EEI ≤ 0,20.

= Lieferbereitschaft, L = Lagervorrat, C = ca. 2 Wochen, K = ca. 4 Wochen, A = auf Anfrage, AX = bis zu 16 Wochen, = bitte Wilo kontaktieren
Änderungen vorbehalten – Alle Preise verstehen sich ohne Mehrwertsteuer. Es gelten unsere Allgemeinen Liefer-/Leistungsbedingungen (www.wilo.de/agb) – Gültig ab 01.06.21 in Deutschland.

Preisgruppe: PG2

Bestellinformationen mit Verschraubungsanschluss

Typ	Pumpenanschluss	Energieeffizienzindex (EEI)	Baulänge	Max. Betriebsdruck	Netzanschluss	Gewicht brutto ca.	Art.-Nr.		
			L0 mm	*p* bar		*m* kg		🚚	EUR
Yonos MAXO plus 30/0,5-10 PN6/10	G 2	≤ 0,20	180	10	1~230 V, 50/60 Hz	5,9	**2120604**	L	**1.221,-**
Yonos MAXO plus 30/0,5-12 PN6/10	G 2	≤ 0,20	180	10	1~230 V, 50/60 Hz	7	**2120605**	L	**1.614,-**

Referenzwert für die effizientesten Umwälzpumpen ist EEI ≤ 0,20.

Preisgruppe: PG2

Bestellinformationen mit Flanschanschluss

	Pumpenanschluss	Energieeffizienzindex (EEI)	Baulänge	Max. Betriebsdruck	Netzanschluss	Gewicht brutto ca.	Art.-Nr.		
			L0 mm	*p* bar		*m* kg		🚚	EUR
Yonos MAXO plus 32/0,5-10 PN6/10	DN 32	≤ 0,20	220	10	1~230 V, 50/60 Hz	9,4	**2210109**	L	**1.288,-**
Yonos MAXO plus 32/0,5-11 PN6/10	DN 32	≤ 0,20	220	10	1~230 V, 50/60 Hz	11	**2210110**	L	**1.766,-**
Yonos MAXO plus 40/0,5-4 PN6/10	DN 40	≤ 0,20	220	10	1~230 V, 50/60 Hz	10,2	**2120606**	L	**1.201,-**
Yonos MAXO plus 40/0,5-8 PN6/10	DN 40	≤ 0,20	220	10	1~230 V, 50/60 Hz	10,8	**2120607**	L	**1.977,-**
Yonos MAXO plus 40/0,5-12 PN6/10	DN 40	≤ 0,20	250	10	1~230 V, 50/60 Hz	14,9	**2120608**	L	**2.331,-**
Yonos MAXO plus 40/0,5-16 PN6/10	DN 40	≤ 0,20	250	10	1~230 V, 50/60 Hz	24,5	**2120609**	L	**3.219,-**
Yonos MAXO plus 50/0,5-8 PN6/10	DN 50	≤ 0,20	240	10	1~230 V, 50/60 Hz	12,1	**2120610**	L	**2.490,-**
Yonos MAXO plus 50/0,5-9 PN6/10	DN 50	≤ 0,20	280	10	1~230 V, 50/60 Hz	16,1	**2120611**	L	**2.837,-**
Yonos MAXO plus 50/0,5-12 PN6/10	DN 50	≤ 0,20	280	10	1~230 V, 50/60 Hz	16,1	**2120612**	L	**3.067,-**
Yonos MAXO plus 50/0,5-16 PN6/10	DN 50	≤ 0,20	340	10	1~230 V, 50/60 Hz	28,5	**2120613**	L	**4.154,-**
Yonos MAXO plus 65/0,5-9 PN6/10	DN 65	≤ 0,20	280	10	1~230 V, 50/60 Hz	18	**2120614**	L	**3.021,-**
Yonos MAXO plus 65/0,5-12 PN6/10	DN 65	≤ 0,20	340	10	1~230 V, 50/60 Hz	29,3	**2120615**	L	**3.421,-**
Yonos MAXO plus 65/0,5-16 PN6/10	DN 65	≤ 0,20	340	10	1~230 V, 50/60 Hz	31	**2120616**	L	**4.244,-**
Yonos MAXO plus 80/0,5-6 PN6	DN 80	≤ 0,20	360	6	1~230 V, 50/60 Hz	32,5	**2120617**	L	**3.521,-**
Yonos MAXO plus 80/0,5-6 PN10	DN 80	≤ 0,20	360	10	1~230 V, 50/60 Hz	32,5	**2120618**	L	**3.712,-**
Yonos MAXO plus 80/0,5-12 PN6	DN 80	≤ 0,20	360	6	1~230 V, 50/60 Hz	33,9	**2120619**	L	**4.629,-**
Yonos MAXO plus 80/0,5-12 PN10	DN 80	≤ 0,20	360	10	1~230 V, 50/60 Hz	33,9	**2120620**	L	**4.823,-**
Yonos MAXO plus 100/0,5-12 PN6	DN 100	≤ 0,20	360	6	1~230 V, 50/60 Hz	36,9	**2120621**	L	**5.550,-**
Yonos MAXO plus 100/0,5-12 PN10	DN 100	≤ 0,20	360	10	1~230 V, 50/60 Hz	36,9	**2120622**	L	**5.752,-**

Referenzwert für die effizientesten Umwälzpumpen ist EEI ≤ 0,20.

🚚 = Lieferbereitschaft, L = Lagervorrat, C = ca. 2 Wochen, K = ca. 4 Wochen, A = auf Anfrage, AX = bis zu 16 Wochen, 📞 = bitte Wilo kontaktieren
Änderungen vorbehalten – Alle Preise verstehen sich ohne Mehrwertsteuer. Es gelten unsere Allgemeinen Liefer-/Leistungsbedingungen (www.wilo.de/agb) – Gültig ab 01.06.21 in Deutschland.

Zubehör					
Typ	**Beschreibung**	**Art.-Nr.**		**Preisgruppe**	
			🚚		EUR
Wilo-Connect Modul Yonos MAXO plus	Wilo-Connect Modul Yonos MAXO plus für Einzel- und Doppelpumpen. Nachrüstbares Steckmodul für Wilo-Yonos MAXO plus/ Yonos MAXO-D plus/ Yonos MAXO-Z plus Pumpentypen. Das Connect Modul Yonos MAXO plus wird auf dem Elektronikmodul der Pumpe an der Stelle des Wilo Steckers montiert. Mit Betriebsmeldung SBM, Steuereingang Vorrang Aus (Ext.Off) und Haupt-/Reservebetrieb mit laufzeitabhängiger Umschaltung von Haupt- und Reservepumpe	**2210108**	L	PG14	**157,-**

🚚 = Lieferbereitschaft, L = Lagervorrat, C = ca. 2 Wochen, K = ca. 4 Wochen, A = auf Anfrage, AX = bis zu 16 Wochen, 📞 = bitte Wilo kontaktieren
Änderungen vorbehalten - Alle Preise verstehen sich ohne Mehrwertsteuer. Es gelten unsere Allgemeinen Liefer-/Leistungsbedingungen (www.wilo.de/agb) - Gültig ab 01.06.21 in Deutschland.



Zubehör	Seite
IR-Stick	238
Wandmontage/Fundamentaufbau	186
Differenzdruckerfassung	221
Pumpensteuerung/Interface Module	218
Pumpensteuerung CCe-HVAC	202
Pumpensteuerung SCe-HVAC	207
Gleitringdichtungen	236

HIGH EFFICIENCY DRIVE IE5

Wilo-Stratos GIGA

Bauart
Hocheffizienz-Inlinepumpe mit EC-Motor und elektronischer Leistungsanpassung in Trockenläufer-Bauart. Ausführung als einstufige Niederdruck-Kreiselpumpe mit Flanschanschluss und Gleitringdichtung.

Einsatz
Förderung von Heizungswasser (nach VDI 2035), Kaltwasser und Wasser-Glykol-Gemischen ohne abrasive Stoffe in Heizungs-, Kaltwasser- und Kühlsystemen.

Lieferumfang
- Pumpe
- Einbau- und Betriebsanleitung

Optionen
- Variante ...-R1 ohne Differenzdruckgeber
- Variante ...-S1 mit Sondergleitringdichtungen (gegen Mehrpreis)

Ihre Vorteile
- Innovative Hocheffizienzpumpe für höchste Gesamtwirkungsgrade
- Hocheffizienter EC-Motor der Effizienzklasse IE5 gemäß IEC 60034-30-2
- Optionale Schnittstellen zur Anbindung an die Gebäudeautomation durch einsteckbare IF-Module

Allgemeine Hinweise - ErP-(Ökodesign-)Richtlinie
Detaillierte Angaben zu den MEI-Werten der einzelnen Pumpentypen siehe: Wilo-Online-Katalog, abrufbar unter www.wilo.de

Preisgruppe: PG3

Bestellinformationen mit Differenzdruckgeber								Mehrpreise		
Typ	Nennweite Flansch	Baulänge	Motornennleistung	Gewicht netto ca.	Art.-Nr.				-S1	GRD-Gruppe
		L0 mm	*P_2* kW	*m* kg			EUR		EUR	
Stratos GIGA 40/1-25/1,6	DN 40	280	1,6	39	2170114	L	**4.576,-**	K	**48,-**	11
Stratos GIGA 40/1-32/2,2	DN 40	280	2,2	39	2170113	L	**5.101,-**	K	**48,-**	11
Stratos GIGA 40/1-39/3,0	DN 40	280	3	39	2170112	L	**5.540,-**	K	**48,-**	11
Stratos GIGA 40/1-45/3,8	DN 40	280	3,8	41	2170111	L	**6.173,-**	K	**48,-**	11
Stratos GIGA 40/1-51/4,2	DN 40	280	4,2	41	2170110	L	**6.635,-**	K	**48,-**	11
Stratos GIGA 40/4-63/11	DN 40	440	11	140	2191913	C	**9.065,-**	K	**48,-**	5
Stratos GIGA 50/1-14/0,8	DN 50	280	0,8	40	2170118	L	**4.128,-**	K	**48,-**	11
Stratos GIGA 50/1-20/1,3	DN 50	280	1,3	40	2170117	L	**4.490,-**	K	**48,-**	11

= Lieferbereitschaft, L = Lagervorrat, C = ca. 2 Wochen, K = ca. 4 Wochen, A = auf Anfrage, AX = bis zu 16 Wochen, AX = bis zu 16 Wochen = bitte Wilo kontaktieren
Änderungen vorbehalten - Alle Preise verstehen sich ohne Mehrwertsteuer. Es gelten unsere Allgemeinen Liefer-/Leistungsbedingungen (www.wilo.de/agb) - Gültig ab 01.06.21 in Deutschland.

Preisgruppe: PG3

Bestellinformationen mit Differenzdruckgeber								Mehrpreise		
Typ	Nenn-weite Flansch	Baulänge	Motor-nennleis-tung	Gewicht netto ca.	Art.-Nr.				-S1	GRD-Gruppe
		L0 mm	P_2 kW	*m* kg			EUR		EUR	
Stratos GIGA 50/1-26/1,9	DN 50	280	1,9	40	2170116	L	**4.932,-**	K	**48,-**	11
Stratos GIGA 50/1-33/2,6	DN 50	280	2,6	40	2170115	L	**5.388,-**	K	**48,-**	11
Stratos GIGA 50/1-38/2,8	DN 50	280	2,8	40	2170121	L	**5.636,-**	K	**48,-**	11
Stratos GIGA 50/1-44/3,2	DN 50	280	3,2	42	2170120	L	**6.225,-**	K	**48,-**	11
Stratos GIGA 50/1-50/4,2	DN 50	280	4,2	42	2170119	L	**6.580,-**	K	**48,-**	11
Stratos GIGA 50/4-53/11	DN 50	440	11	142	2191914	C	**9.243,-**	K	**48,-**	5
Stratos GIGA 50/4-62/15	DN 50	440	15	152	2191915	C	**10.687,-**	K	**48,-**	5
Stratos GIGA 65/1-8/0,6	DN 65	340	0,6	45	2170124	L	**3.903,-**	K	**48,-**	11
Stratos GIGA 65/1-12/1,1	DN 65	340	1,1	45	2170123	L	**4.505,-**	K	**48,-**	11
Stratos GIGA 65/1-17/1,7	DN 65	340	1,7	45	2170122	L	**4.813,-**	K	**48,-**	11
Stratos GIGA 65/1-21/2,3	DN 65	340	2,3	44	2170126	L	**5.352,-**	K	**48,-**	11
Stratos GIGA 65/1-27/3,0	DN 65	340	3	44	2170125	L	**5.997,-**	K	**48,-**	11
Stratos GIGA 65/1-34/3,1	DN 65	340	3,1	44	2170129	L	**6.062,-**	K	**48,-**	11
Stratos GIGA 65/1-38/3,8	DN 65	340	3,8	45	2170128	L	**6.623,-**	K	**48,-**	11
Stratos GIGA 65/1-42/4,8	DN 65	340	4,8	53	2170127	L	**6.897,-**	K	**48,-**	11
Stratos GIGA 65/3-40/11	DN 65	430	11	134	2191916	C	**9.285,-**	K	**48,-**	5
Stratos GIGA 65/3-49/15	DN 65	475	15	159	2191917	C	**10.781,-**	K	**75,-**	6
Stratos GIGA 65/4-57/18,5	DN 65	475	18,5	163	2191918	C	**12.553,-**	K	**75,-**	6
Stratos GIGA 65/5-65/22	DN 65	475	22	170	2191919	C	**14.351,-**	K	**75,-**	6
Stratos GIGA 80/1-16/2,3	DN 80	360	2,3	49	2170131	L	**5.685,-**	K	**48,-**	11
Stratos GIGA 80/1-21/3,5	DN 80	360	3,5	49	2170130	L	**6.468,-**	K	**48,-**	11
Stratos GIGA 80/1-32/4,1	DN 80	360	4,1	61	2170133	L	**6.772,-**	K	**48,-**	11
Stratos GIGA 80/1-37/5,3	DN 80	360	5,3	61	2170132	L	**7.016,-**	K	**48,-**	11
Stratos GIGA 80/2-31/11	DN 80	440	11	142	2191920	C	**9.499,-**	K	**48,-**	5
Stratos GIGA 80/3-40/15	DN 80	440	15	152	2191921	C	**10.831,-**	K	**48,-**	5
Stratos GIGA 80/3-48/18,5	DN 80	500	18,5	170	2191922	C	**12.676,-**	K	**75,-**	6
Stratos GIGA 80/4-53/22	DN 80	500	22	176	2191923	C	**14.486,-**	K	**75,-**	6
Stratos GIGA 100/1-13/2,3	DN 100	450	2,3	67	2170135	L	**6.008,-**	K	**48,-**	11
Stratos GIGA 100/1-17/3,7	DN 100	450	3,7	67	2170134	L	**6.313,-**	K	**48,-**	11
Stratos GIGA 100/1-27/4,8	DN 100	450	4,8	69	2170137	L	**6.664,-**	K	**48,-**	11
Stratos GIGA 100/1-33/6,0	DN 100	450	6	74	2170136	L	**6.777,-**	K	**48,-**	11
Stratos GIGA 100/2-22/11	DN 100	500	11	155	2191924	C	**9.532,-**	K	**75,-**	6
Stratos GIGA 100/2-24/11	DN 100	550	11	232	2191928	C	**11.795,-**	K	**75,-**	6
Stratos GIGA 100/2-26/15	DN 100	500	15	165	2191925	C	**10.870,-**	K	**75,-**	6
Stratos GIGA 100/2-29/18,5	DN 100	500	18,5	169	2191926	C	**12.741,-**	K	**75,-**	6
Stratos GIGA 100/3-33/22	DN 100	500	22	176	2191927	C	**14.569,-**	K	**75,-**	6
Stratos GIGA 150/1-14/11	DN 150	700	11	265	2191929	C	**13.201,-**	K	**75,-**	6
Stratos GIGA 150/2-17/15	DN 150	700	15	329	2191930	C	**14.724,-**	K	**146,-**	7
Stratos GIGA 200/1-14/15	DN 200	800	15	386	2191933	C	**16.274,-**	K	**146,-**	7

= Lieferbereitschaft, L = Lagervorrat, C = ca. 2 Wochen, K = ca. 4 Wochen, A = auf Anfrage, AX = bis zu 16 Wochen, = bitte Wilo kontaktieren
Änderungen vorbehalten - Alle Preise verstehen sich ohne Mehrwertsteuer. Es gelten unsere Allgemeinen Liefer-/Leistungsbedingungen (www.wilo.de/agb) - Gültig ab 01.06.21 in Deutschland.

Preisgruppe: PG3

Bestellinformationen ohne Differenzdruckgeber								Mehrpreise		
Typ	**Nenn-weite Flansch**	**Baulänge**	**Motor-nennleis-tung**	**Gewicht netto ca.**	**Art.-Nr.**				**-S1**	**GRD-Gruppe**
		L0 mm	*P_2* kW	*m* kg			EUR		EUR	
Stratos GIGA 40/1-25/1,6-R1	DN 40	280	1,6	39	2170170	L	**4.112,-**	K	**48,-**	11
Stratos GIGA 40/1-32/2,2-R1	DN 40	280	2,2	39	2170169	L	**4.637,-**	K	**48,-**	11
Stratos GIGA 40/1-39/3,0-R1	DN 40	280	3	39	2170168	L	**5.075,-**	K	**48,-**	11
Stratos GIGA 40/1-45/3,8-R1	DN 40	280	3,8	41	2170167	L	**5.709,-**	K	**48,-**	11
Stratos GIGA 40/1-51/4,2-R1	DN 40	280	4,2	41	2170166	L	**6.171,-**	K	**48,-**	11
Stratos GIGA 40/4-63/11-R1	DN 40	440	11	140	2191959	C	**8.602,-**	K	**48,-**	5
Stratos GIGA 50/1-14/0,8-R1	DN 50	280	0,8	40	2170174	L	**3.662,-**	K	**48,-**	11
Stratos GIGA 50/1-20/1,3-R1	DN 50	280	1,3	40	2170173	L	**4.025,-**	K	**48,-**	11
Stratos GIGA 50/1-26/1,9-R1	DN 50	280	1,9	40	2170172	L	**4.468,-**	K	**48,-**	11
Stratos GIGA 50/1-33/2,6-R1	DN 50	280	2,6	40	2170171	L	**4.922,-**	K	**48,-**	1
Stratos GIGA 50/1-38/2,8-R1	DN 50	280	2,8	40	2170177	L	**5.171,-**	K	**48,-**	11
Stratos GIGA 50/1-44/3,2-R1	DN 50	280	3,2	42	2170176	L	**5.760,-**	K	**48,-**	11
Stratos GIGA 50/1-50/4,2-R1	DN 50	280	4,2	42	2170175	L	**6.116,-**	K	**48,-**	11
Stratos GIGA 50/4-53/11-R1	DN 50	440	11	142	2191960	C	**8.780,-**	K	**48,-**	5
Stratos GIGA 50/4-62/15-R1	DN 50	440	15	152	2191961	C	**10.223,-**	K	**48,-**	5
Stratos GIGA 65/1-8/0,6-R1	DN 65	340	0,6	45	2170180	L	**3.436,-**	K	**48,-**	11
Stratos GIGA 65/1-12/1,1-R1	DN 65	340	1,1	45	2170179	L	**4.040,-**	K	**48,-**	11
Stratos GIGA 65/1-17/1,7-R1	DN 65	340	1,7	45	2170178	L	**4.348,-**	K	**48,-**	11
Stratos GIGA 65/1-21/2,3-R1	DN 65	340	2,3	44	2170182	L	**4.885,-**	K	**48,-**	11
Stratos GIGA 65/1-27/3,0-R1	DN 65	340	3	44	2170181	L	**5.513,-**	K	**48,-**	11
Stratos GIGA 65/1-34/3,1-R1	DN 65	340	3,1	44	2170185	L	**5.597,-**	K	**48,-**	11
Stratos GIGA 65/1-38/3,8-R1	DN 65	340	3,8	45	2170184	L	**6.159,-**	K	**48,-**	11
Stratos GIGA 65/1-42/4,8-R1	DN 65	340	4,8	53	2170183	L	**6.430,-**	K	**48,-**	11
Stratos GIGA 65/3-40/11-R1	DN 65	430	11	134	2191962	C	**8.821,-**	K	**48,-**	5
Stratos GIGA 65/3-49/15-R1	DN 65	475	15	159	2191963	C	**10.315,-**	K	**75,-**	6
Stratos GIGA 65/4-57/18,5-R1	DN 65	475	18,5	163	2191964	C	**12.088,-**	K	**75,-**	6
Stratos GIGA 65/5-65/22-R1	DN 65	475	22	170	2191965	C	**13.886,-**	K	**75,-**	6
Stratos GIGA 80/1-16/2,3-R1	DN 80	360	2,3	49	2170187	L	**5.202,-**	K	**48,-**	11
Stratos GIGA 80/1-21/3,5-R1	DN 80	360	3,5	49	2170186	L	**6.004,-**	K	**48,-**	11
Stratos GIGA 80/1-32/4,1-R1	DN 80	360	4,1	61	2170189	L	**6.308,-**	K	**48,-**	11
Stratos GIGA 80/1-37/5,3-R1	DN 80	360	5,3	61	2170188	L	**6.550,-**	K	**48,-**	11
Stratos GIGA 80/2-31/11-R1	DN 80	440	11	142	2191966	C	**9.035,-**	K	**48,-**	5
Stratos GIGA 80/3-40/15-R1	DN 80	440	15	152	2191967	C	**10.366,-**	K	**48,-**	5
Stratos GIGA 80/3-48/18,5-R1	DN 80	500	18,5	170	2191968	C	**12.211,-**	K	**75,-**	6
Stratos GIGA 80/4-53/22-R1	DN 80	500	22	176	2191969	C	**14.021,-**	K	**75,-**	6
Stratos GIGA 100/1-13/2,3-R1	DN 100	450	2,3	67	2170191	L	**5.542,-**	K	**48,-**	11
Stratos GIGA 100/1-17/3,7-R1	DN 100	450	3,7	67	2170190	L	**5.749,-**	K	**48,-**	11
Stratos GIGA 100/1-27/4,8-R1	DN 100	450	4,8	69	2170193	L	**6.192,-**	K	**48,-**	11
Stratos GIGA 100/1-33/6,0-R1	DN 100	450	6	74	2170192	L	**6.314,-**	K	**48,-**	11
Stratos GIGA 100/2-22/11-R1	DN 100	500	11	155	2191970	C	**9.067,-**	K	**75,-**	6
Stratos GIGA 100/2-24/11-R1	DN 100	550	11	232	2191974	C	**11.260,-**	K	**75,-**	6
Stratos GIGA 100/2-26/15-R1	DN 100	500	15	165	2191971	C	**10.406,-**	K	**75,-**	6
Stratos GIGA 100/2-29/18,5-R1	DN 100	500	18,5	169	2191972	C	**12.277,-**	K	**75,-**	6
Stratos GIGA 100/3-33/22-R1	DN 100	500	22	176	2191973	C	**14.103,-**	K	**75,-**	6
Stratos GIGA 150/1-14/11-R1	DN 150	700	11	265	2191975	C	**12.667,-**	K	**75,-**	6
Stratos GIGA 150/2-17/15-R1	DN 150	700	15	329	2191976	C	**14.190,-**	K	**146,-**	7
Stratos GIGA 200/1-14/15-R1	DN 200	800	15	386	2191979	C	**15.739,-**	K	**146,-**	7

= Lieferbereitschaft, L = Lagervorrat, C = ca. 2 Wochen, K = ca. 4 Wochen, A = auf Anfrage, AX = bis zu 16 Wochen, = bitte Wilo kontaktieren
Änderungen vorbehalten – Alle Preise verstehen sich ohne Mehrwertsteuer. Es gelten unsere Allgemeinen Liefer-/Leistungsbedingungen (www.wilo.de/agb) – Gültig ab 01.06.21 in Deutschland.



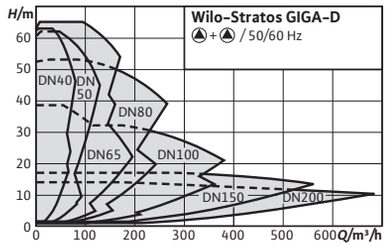

Zubehör	Seite
IR-Stick	238
Wandmontage/Fundamentaufbau	186
Differenzdruckerfassung	221
Pumpensteuerung/Interface Module	218
Pumpensteuerung CCe-HVAC	202
Pumpensteuerung SCe-HVAC	207
Gleitringdichtungen	236
Blindflansche	237

HED HIGH EFFICIENCY DRIVE IE5

Wilo-Stratos GIGA-D

Bauart
Hocheffizienz-Inline-Doppelpumpe mit EC-Motor und elektronischer Leistungsanpassung in Trockenläufer-Bauart. Ausführung als einstufige Niederdruck-Kreiselpumpe mit Flanschanschluss und Gleitringdichtung.

Einsatz
Förderung von Heizungswasser (nach VDI 2035), Kaltwasser und Wasser-Glykol-Gemischen ohne abrasive Stoffe in Heizungs-, Kaltwasser- und Kühlsystemen.

Lieferumfang
- Pumpe
- Einbau- und Betriebsanleitung

Optionen
- Variante ...-R1 ohne Differenzdruckgeber
- Variante ...-S1 mit Sondergleitringdichtungen (gegen Mehrpreis)

Ihre Vorteile
- Innovative Hocheffizienzpumpe für höchste Gesamtwirkungsgrade
- Hocheffizienter EC-Motor der Effizienzklasse IE5 gemäß IEC 60034-30-2
- Höchstmögliche Betriebssicherheit dank Reservepumpe
- Optionale Schnittstellen zur Anbindung an die Gebäudeautomation durch einsteckbare IF-Module

Allgemeine Hinweise – ErP-(Ökodesign-)Richtlinie
Detaillierte Angaben zu den MEI-Werten der einzelnen Pumpentypen siehe: Wilo-Online-Katalog, abrufbar unter www.wilo.de

Preisgruppe: PG3

Bestellinformationen mit Differenzdruckgeber								Mehrpreise			
Typ	Nennweite Flansch	Baulänge	Motornennleistung	Gewicht netto ca.	Art.-Nr.				-S1	GRD-Gruppe	Blindflansch
		L0 mm	P_2 kW	*m* kg			EUR		EUR		
Stratos GIGA-D 40/1-25/1,6	DN 40	280	1,6	81	2170226	C	**9.887,-**	K	**96,-**	11	I
Stratos GIGA-D 40/1-32/2,2	DN 40	280	2,2	81	2170225	C	**11.205,-**	K	**96,-**	11	I
Stratos GIGA-D 40/1-39/3,0	DN 40	280	3	81	2170224	C	**12.172,-**	K	**96,-**	11	I
Stratos GIGA-D 40/1-45/3,8	DN 40	280	3,8	84	2170223	C	**13.565,-**	K	**96,-**	11	I
Stratos GIGA-D 40/1-51/4,2	DN 40	280	4,2	84	2170222	C	**14.588,-**	K	**96,-**	11	I
Stratos GIGA-D 40/4-63/11	DN 40	440	11	275	2192005	C	**17.717,-**	K	**96,-**	5	C
Stratos GIGA-D 50/1-14/0,8	DN 50	280	0,8	84	2170230	C	**7.767,-**	K	**96,-**	11	I

= Lieferbereitschaft, L = Lagervorrat, C = ca. 2 Wochen, K = ca. 4 Wochen, A = auf Anfrage, AX = bis zu 16 Wochen, = bitte Wilo kontaktieren
Änderungen vorbehalten – Alle Preise verstehen sich ohne Mehrwertsteuer. Es gelten unsere Allgemeinen Liefer-/Leistungsbedingungen (www.wilo.de/agb) – Gültig ab 01.06.21 in Deutschland.

Preisgruppe: PG3

Bestellinformationen mit Differenzdruckgeber								Mehrpreise			
Typ	**Nenn-weite Flansch**	**Bau-länge**	**Motor-nenn-leis-tung**	**Ge-wicht netto ca.**	**Art.-Nr.**				**-S1**	**GRD-Gruppe**	**Blind-flansch**
		L0 mm	P_2 kW	*m* kg			EUR		EUR		
Stratos GIGA-D 50/1-20/1,3	DN 50	280	1,3	84	2170229	C	**9.210,-**	K	**96,-**	11	I
Stratos GIGA-D 50/1-26/1,9	DN 50	280	1,9	84	2170228	C	**10.840,-**	K	**96,-**	11	I
Stratos GIGA-D 50/1-33/2,6	DN 50	280	2,6	84	2170227	C	**11.833,-**	K	**96,-**	11	I
Stratos GIGA-D 50/1-38/2,8	DN 50	280	2,8	82	2170233	C	**12.090,-**	K	**96,-**	11	I
Stratos GIGA-D 50/1-44/3,2	DN 50	280	3,2	85	2170232	C	**13.854,-**	K	**96,-**	11	I
Stratos GIGA-D 50/1-50/4,2	DN 50	280	4,2	85	2170231	C	**14.621,-**	K	**96,-**	11	I
Stratos GIGA-D 50/4-53/11	DN 50	440	11	278	2192006	C	**18.070,-**	K	**96,-**	5	C
Stratos GIGA-D 50/4-62/15	DN 50	440	15	298	2192007	C	**20.884,-**	K	**96,-**	5	C
Stratos GIGA-D 65/1-8/0,6	DN 65	340	0,6	93	2170236	C	**8.182,-**	K	**96,-**	11	I
Stratos GIGA-D 65/1-12/1,1	DN 65	340	1,1	93	2170235	C	**9.605,-**	K	**96,-**	12	I
Stratos GIGA-D 65/1-17/1,7	DN 65	340	1,7	93	2170234	C	**10.566,-**	K	**96,-**	11	I
Stratos GIGA-D 65/1-21/2,3	DN 65	340	2,3	89	2170238	C	**9.631,-**	K	**96,-**	11	I
Stratos GIGA-D 65/1-27/3,0	DN 65	340	3	89	2170237	C	**10.963,-**	K	**96,-**	11	I
Stratos GIGA-D 65/1-34/3,1	DN 65	340	3,1	88	2170241	C	**13.709,-**	K	**96,-**	11	I
Stratos GIGA-D 65/1-38/3,8	DN 65	340	3,8	92	2170240	C	**14.550,-**	K	**96,-**	11	I
Stratos GIGA-D 65/1-42/4,8	DN 65	340	4,8	108	2170239	C	**15.152,-**	K	**96,-**	11	I
Stratos GIGA-D 65/3-40/11	DN 65	430	11	271	2192008	C	**18.149,-**	K	**96,-**	5	B
Stratos GIGA-D 65/3-49/15	DN 65	475	15	311	2192009	C	**21.074,-**	K	**150,-**	6	C
Stratos GIGA-D 65/4-57/18,5	DN 65	475	18,5	320	2192010	C	**25.141,-**	K	**150,-**	6	C
Stratos GIGA-D 65/5-65/22	DN 65	475	22	332	2192011	C	**28.743,-**	K	**150,-**	6	C
Stratos GIGA-D 80/1-16/2,3	DN 80	360	2,3	98	2170243	C	**11.717,-**	K	**96,-**	11	J
Stratos GIGA-D 80/1-21/3,5	DN 80	360	3,5	98	2170242	C	**13.333,-**	K	**96,-**	11	J
Stratos GIGA-D 80/1-32/4,1	DN 80	360	4,1	126	2170245	C	**13.960,-**	K	**96,-**	11	K
Stratos GIGA-D 80/1-37/5,3	DN 80	360	5,3	126	2170244	C	**14.459,-**	K	**96,-**	11	K
Stratos GIGA-D 80/2-31/11	DN 80	440	11	282	2192012	C	**19.025,-**	K	**96,-**	5	B
Stratos GIGA-D 80/3-40/15	DN 80	440	15	302	2192013	C	**21.166,-**	K	**96,-**	5	B
Stratos GIGA-D 80/3-48/18,5	DN 80	500	18,5	335	2192014	C	**25.389,-**	K	**150,-**	6	C
Stratos GIGA-D 80/4-53/22	DN 80	500	22	345	2192015	C	**29.016,-**	K	**150,-**	6	C
Stratos GIGA-D 100/1-13/2,3	DN 100	450	2,3	133	2170247	C	**13.199,-**	K	**96,-**	11	L
Stratos GIGA-D 100/1-17/3,7	DN 100	450	3,7	133	2170246	C	**14.668,-**	K	**96,-**	11	L
Stratos GIGA-D 100/1-27/4,8	DN 100	450	4,8	138	2170249	C	**15.106,-**	K	**96,-**	11	K
Stratos GIGA-D 100/1-33/6,0	DN 100	450	6	147	2170248	C	**16.317,-**	K	**96,-**	11	K
Stratos GIGA-D 100/2-22/11	DN 100	500	11	317	2192016	C	**18.631,-**	K	**150,-**	6	B
Stratos GIGA-D 100/2-24/11	DN 100	550	11	463	2192020	C	**23.001,-**	K	**150,-**	6	B
Stratos GIGA-D 100/2-26/15	DN 100	500	15	337	2192017	C	**21.770,-**	K	**150,-**	6	B
Stratos GIGA-D 100/2-29/18,5	DN 100	500	18,5	346	2192018	C	**24.899,-**	K	**150,-**	6	B
Stratos GIGA-D 100/3-33/22	DN 100	500	22	358	2192019	C	**28.472,-**	K	**150,-**	6	B
Stratos GIGA-D 150/1-14/11	DN 150	700	11	530	2192021	C	**25.739,-**	K	**150,-**	6	B
Stratos GIGA-D 150/2-17/15	DN 150	700	15	642	2192022	C	**28.712,-**	K	**291,-**	6	B
Stratos GIGA-D 200/1-14/15	DN 200	800	15	770	2192025	C	**32.543,-**	K	**291,-**	6	B

🚚 = Lieferbereitschaft, L = Lagervorrat, C = ca. 2 Wochen, K = ca. 4 Wochen, A = auf Anfrage, AX = bis zu 16 Wochen, 📞 = bitte Wilo kontaktieren
Änderungen vorbehalten – Alle Preise verstehen sich ohne Mehrwertsteuer. Es gelten unsere Allgemeinen Liefer-/Leistungsbedingungen (www.wilo.de/agb) – Gültig ab 01.06.21 in Deutschland.

Preisgruppe: PG3

Bestellinformationen ohne Differenzdruckgeber								Mehrpreise			
Typ	Nenn-weite Flansch	Bau-länge	Motor-nenn-leis-tung	Ge-wicht netto ca.	Art.-Nr.				-S1	GRD-Gruppe	Blind-flansch
		L0 mm	P_2 kW	*m* kg			EUR		EUR		
Stratos GIGA-D 40/1-25/1,6-R1	DN 40	280	1,6	81	2170282	C	**8.863,-**	K	**96,-**	11	I
Stratos GIGA-D 40/1-32/2,2-R1	DN 40	280	2,2	81	2170281	C	**10.182,-**	K	**96,-**	11	I
Stratos GIGA-D 40/1-39/3,0-R1	DN 40	280	3	81	2170280	C	**11.147,-**	K	**96,-**	11	I
Stratos GIGA-D 40/1-45/3,8-R1	DN 40	280	3,8	84	2170279	C	**12.542,-**	K	**96,-**	11	I
Stratos GIGA-D 40/1-51/4,2-R1	DN 40	280	4,2	84	2170278	C	**13.563,-**	K	**96,-**	11	I
Stratos GIGA-D 40/4-63/11-R1	DN 40	440	11	275	2192051	C	**16.692,-**	K	**96,-**	5	C
Stratos GIGA-D 50/1-14/0,8-R1	DN 50	280	0,8	84	2170286	C	**6.744,-**	K	**96,-**	11	I
Stratos GIGA-D 50/1-20/1,3-R1	DN 50	280	1,3	84	2170285	C	**8.185,-**	K	**96,-**	11	I
Stratos GIGA-D 50/1-26/1,9-R1	DN 50	280	1,9	84	2170284	C	**9.817,-**	K	**96,-**	11	I
Stratos GIGA-D 50/1-33/2,6-R1	DN 50	280	2,6	84	2170283	C	**10.810,-**	K	**96,-**	11	I
Stratos GIGA-D 50/1-38/2,8-R1	DN 50	280	2,8	82	2170289	C	**11.066,-**	K	**96,-**	11	I
Stratos GIGA-D 50/1-44/3,2-R1	DN 50	280	3,8	85	2170288	C	**12.829,-**	K	**96,-**	11	I
Stratos GIGA-D 50/1-50/4,2-R1	DN 50	280	4,5	85	2170287	C	**13.597,-**	K	**96,-**	11	I
Stratos GIGA-D 50/4-53/11-R1	DN 50	440	11	278	2192052	C	**17.045,-**	K	**96,-**	5	C
Stratos GIGA-D 50/4-62/15-R1	DN 50	440	15	298	2192053	C	**19.859,-**	K	**96,-**	5	C
Stratos GIGA-D 65/1-8/0,6-R1	DN 65	340	0,6	93	2170292	C	**7.158,-**	K	**96,-**	11	I
Stratos GIGA-D 65/1-12/1,1-R1	DN 65	340	1,1	93	2170291	C	**8.580,-**	K	**96,-**	11	I
Stratos GIGA-D 65/1-17/1,7-R1	DN 65	340	1,7	93	2170290	C	**9.541,-**	K	**96,-**	11	I
Stratos GIGA-D 65/1-21/2,3-R1	DN 65	340	2,3	89	2170294	C	**8.607,-**	K	**96,-**	11	I
Stratos GIGA-D 65/1-27/3,0-R1	DN 65	340	3	89	2170293	C	**10.796,-**	K	**96,-**	11	I
Stratos GIGA-D 65/1-34/3,1-R1	DN 65	340	3,1	88	2170297	C	**12.684,-**	K	**96,-**	11	I
Stratos GIGA-D 65/1-38/3,8-R1	DN 65	340	3,8	92	2170296	C	**13.526,-**	K	**96,-**	11	I
Stratos GIGA-D 65/1-42/4,8-R1	DN 65	340	4,8	108	2170295	C	**14.127,-**	K	**96,-**	11	I
Stratos GIGA-D 65/3-40/11-R1	DN 65	430	11	271	2192054	C	**17.125,-**	K	**96,-**	5	B
Stratos GIGA-D 65/3-49/15-R1	DN 65	475	15	311	2192055	C	**20.050,-**	K	**150,-**	6	C
Stratos GIGA-D 65/4-57/18,5-R1	DN 65	475	18,5	320	2192056	C	**24.117,-**	K	**150,-**	6	C
Stratos GIGA-D 65/5-65/22-R1	DN 65	475	22	332	2192057	C	**27.718,-**	K	**150,-**	6	C
Stratos GIGA-D 80/1-16/2,3-R1	DN 80	360	1,9	98	2170299	C	**10.692,-**	K	**96,-**	11	J
Stratos GIGA-D 80/1-21/3,5-R1	DN 80	360	3	98	2170298	C	**12.307,-**	K	**96,-**	11	J
Stratos GIGA-D 80/1-32/4,1-R1	DN 80	360	3,8	126	2170301	C	**12.934,-**	K	**96,-**	11	K
Stratos GIGA-D 80/1-37/5,3-R1	DN 80	360	5	126	2170300	C	**13.436,-**	K	**96,-**	11	K
Stratos GIGA-D 80/2-31/11-R1	DN 80	440	11	282	2192058	C	**18.001,-**	K	**96,-**	5	B
Stratos GIGA-D 80/3-40/15-R1	DN 80	440	15	302	2192059	C	**20.141,-**	K	**96,-**	5	B
Stratos GIGA-D 80/3-48/18,5-R1	DN 80	500	18,5	335	2192060	C	**24.366,-**	K	**150,-**	6	C
Stratos GIGA-D 80/4-53/22-R1	DN 80	500	22	345	2192061	C	**27.990,-**	K	**150,-**	6	C
Stratos GIGA-D 100/1-13/2,3-R1	DN 100	450	2,3	133	2170303	C	**12.174,-**	K	**96,-**	11	L
Stratos GIGA-D 100/1-17/3,7-R1	DN 100	450	3,7	133	2170302	C	**13.643,-**	K	**96,-**	11	L
Stratos GIGA-D 100/1-27/4,8-R1	DN 100	450	4,8	138	2170305	C	**14.081,-**	K	**96,-**	11	K
Stratos GIGA-D 100/1-33/6,0-R1	DN 100	450	6	147	2170304	C	**15.291,-**	K	**96,-**	11	K
Stratos GIGA-D 100/2-22/11-R1	DN 100	500	11	317	2192062	C	**17.607,-**	K	**150,-**	6	B
Stratos GIGA-D 100/2-24/11-R1	DN 100	550	11	463	2192066	C	**22.467,-**	K	**150,-**	6	B
Stratos GIGA-D 100/2-26/15-R1	DN 100	500	15	337	2192063	C	**20.746,-**	K	**150,-**	6	B
Stratos GIGA-D 100/2-29/18,5-R1	DN 100	500	18,5	346	2192064	C	**23.873,-**	K	**150,-**	6	B
Stratos GIGA-D 100/3-33/22-R1	DN 100	500	22	358	2192065	C	**27.448,-**	K	**150,-**	6	B

🚚 = Lieferbereitschaft, L = Lagervorrat, C = ca. 2 Wochen, K = ca. 4 Wochen, A = auf Anfrage, AX = bis zu 16 Wochen, 📞 = bitte Wilo kontaktieren
Änderungen vorbehalten – Alle Preise verstehen sich ohne Mehrwertsteuer. Es gelten unsere Allgemeinen Liefer-/Leistungsbedingungen (www.wilo.de/agb) – Gültig ab 01.06.21 in Deutschland.

Preisgruppe: PG3

Bestellinformationen ohne Differenzdruckgeber								Mehrpreise			
Typ	**Nenn-weite Flansch**	**Bau-länge**	**Motor-nenn-leis-tung**	**Ge-wicht netto ca.**	**Art.-Nr.**				**-S1**	**GRD-Gruppe**	**Blind-flansch**
		L0 mm	*P_2* kW	*m* kg		🚚	EUR	🚚	EUR		
Stratos GIGA-D 150/1-14/11-R1	DN 150	700	11	530	2192067	C	**25.205,-**	K	**150,-**	6	B
Stratos GIGA-D 150/2-17/15-R1	DN 150	700	15	642	2192068	C	**28.179,-**	K	**291,-**	6	B
Stratos GIGA-D 200/1-14/15-R1	DN 200	800	15	770	2192071	C	**32.010,-**	K	**291,-**	6	B

🚚 = Lieferbereitschaft, L = Lagervorrat, C = ca. 2 Wochen, K = ca. 4 Wochen, A = auf Anfrage, AX = bis zu 16 Wochen, 📞 = bitte Wilo kontaktieren
Änderungen vorbehalten - Alle Preise verstehen sich ohne Mehrwertsteuer. Es gelten unsere Allgemeinen Liefer-/Leistungsbedingungen (www.wilo.de/agb) - Gültig ab 01.06.21 in Deutschland.



Zubehör	Seite
IR-Stick	238
Differenzdruckerfassung	221
Pumpensteuerung/Interface Module	218
Pumpensteuerung CCe-HVAC	202
Pumpensteuerung SCe-HVAC	207
Wandmontage/Fundamentaufbau	187
Gleitringdichtungen	236

HIGH EFFICIENCY DRIVE IE5

Wilo-Stratos GIGA B

Bauart
Hocheffizienz-Blockpumpe mit EC-Motor und elektronischer Leistungsanpassung in Trockenläufer-Bauart. Ausführung als einstufige Niederdruck-Kreiselpumpe mit Flanschanschluss und Gleitringdichtung.

Einsatz
Förderung von Heizungswasser (nach VDI 2035), Kaltwasser und Wasser-Glykol-Gemischen ohne abrasive Stoffe in Heizungs-, Kaltwasser- und Kühlsystemen.

Lieferumfang
- Pumpe
- Einbau- und Betriebsanleitung

Optionen
- Variante ...-R1 ohne Differenzdruckgeber
- Variante ...-S1 mit Sondergleitringdichtungen (gegen Mehrpreis)

Ihre Vorteile
- Innovative Hocheffizienzpumpe für höchste Gesamtwirkungsgrade mit Hauptabmessungen nach EN 733
- Hocheffizienter EC-Motor der Effizienzklasse IE5 gemäß IEC 60034-30-2
- Optionale Schnittstellen zur Buskommunikation durch einsteckbare IF-Module

Allgemeine Hinweise - ErP-(Ökodesign-)Richtlinie
Der Mindesteffizienzindex MEI der Pumpenbaureihe ist ≥0,4. Detaillierte Angaben zu den MEI-Werten der einzelnen Pumpentypen siehe: Wilo-Online-Katalog, abrufbar unter www.wilo.de

Preisgruppe: PG3

Bestellinformationen mit Differenzdruckgeber								Mehrpreise		
Typ	Saugseite	Druckseite	Motornennleistung	Gewicht netto ca.	Art.-Nr.				-S1	GRD-Gruppe
	DNs	*DNd*	*P_2* kW	*m* kg			EUR		EUR	
Stratos GIGA B 32/1-13/0,8	DN 50	DN 32	0,8	38	2189106	C	**4.705,-**	K	**48,-**	11
Stratos GIGA B 32/1-19/1,2	DN 50	DN 32	1,2	38	2189105	C	**5.196,-**	K	**48,-**	11
Stratos GIGA B 32/1-25/1,6	DN 50	DN 32	1,6	39	2189102	C	**5.582,-**	K	**48,-**	11
Stratos GIGA B 32/1-25/1,9	DN 50	DN 32	1,9	38	2189104	C	**5.763,-**	K	**48,-**	11
Stratos GIGA B 32/1-32/2,3	DN 50	DN 32	2,3	39	2189101	C	**6.015,-**	K	**48,-**	11

= Lieferbereitschaft, L = Lagervorrat, C = ca. 2 Wochen, K = ca. 4 Wochen, A = auf Anfrage, AX = bis zu 16 Wochen, = bitte Wilo kontaktieren
Änderungen vorbehalten - Alle Preise verstehen sich ohne Mehrwertsteuer. Es gelten unsere Allgemeinen Liefer-/Leistungsbedingungen (www.wilo.de/agb) - Gültig ab 01.06.21 in Deutschland.

Preisgruppe: PG3

Bestellinformationen mit Differenzdruckgeber								Mehrpreise		
Typ	**Saugseite**	**Druckseite**	**Motornenn-leistung**	**Gewicht netto ca.**	**Art.-Nr.**				**-S1**	**GRD-Gruppe**
	DNs	*DNd*	P_2 kW	*m* kg			EUR		EUR	
Stratos GIGA B 32/1-32/2,6	DN 50	DN 32	2,6	38	2189103	C	**6.274,-**	K	**48,-**	11
Stratos GIGA B 32/1-35/3,0	DN 50	DN 32	3	39	2189109	C	**6.863,-**	K	**48,-**	11
Stratos GIGA B 32/1-38/3,0	DN 50	DN 32	3	39	2189100	C	**6.753,-**	K	**48,-**	11
Stratos GIGA B 32/1-41/3,8	DN 50	DN 32	3,8	40	2189108	C	**7.892,-**	K	**48,-**	11
Stratos GIGA B 32/1-45/3,8	DN 50	DN 32	3,8	40	2189099	C	**7.724,-**	K	**48,-**	11
Stratos GIGA B 32/1-48/4,5	DN 50	DN 32	4,5	40	2189107	C	**8.929,-**	K	**48,-**	11
Stratos GIGA B 32/1-51/4,5	DN 50	DN 32	4,5	40	2189098	C	**8.260,-**	K	**48,-**	11
Stratos GIGA B 32/5-74/11	DN 50	DN 32	11	133	2196173	K	**9.768,-**	K	**48,-**	5
Stratos GIGA B 40/1-33/3,0	DN 65	DN 40	3	41	2189117	C	**6.961,-**	K	**48,-**	11
Stratos GIGA B 40/1-38/3,8	DN 65	DN 40	3,8	42	2189116	C	**7.942,-**	K	**48,-**	11
Stratos GIGA B 40/1-44/4,5	DN 65	DN 40	4,5	51	2189115	C	**8.953,-**	K	**48,-**	11
Stratos GIGA B 40/4-51/11	DN 65	DN 40	11	136	2196174	K	**10.241,-**	K	**48,-**	5
Stratos GIGA B 40/4-58/15	DN 65	DN 40	15	147	2196175	K	**12.417,-**	K	**48,-**	5
Stratos GIGA B 40/5-70/18,5	DN 65	DN 40	18,5	163	2196176	K	**15.056,-**	K	**75,-**	6
Stratos GIGA B 40/6-80/22	DN 65	DN 40	22	170	2196177	K	**17.087,-**	K	**75,-**	6
Stratos GIGA B 50/1-8/0,6	DN 65	DN 50	0,6	41	2189112	C	**4.979,-**	K	**48,-**	11
Stratos GIGA B 50/1-12/1,2	DN 65	DN 50	1,2	41	2189111	C	**5.333,-**	K	**48,-**	11
Stratos GIGA B 50/1-17/1,9	DN 65	DN 50	1,9	41	2189110	C	**5.931,-**	K	**48,-**	11
Stratos GIGA B 50/1-21/2,3	DN 65	DN 50	2,3	43	2189114	C	**6.591,-**	K	**48,-**	11
Stratos GIGA B 50/1-27/3,0	DN 65	DN 50	3	43	2189113	C	**7.187,-**	K	**48,-**	11
Stratos GIGA B 50/1-32/3,8	DN 65	DN 50	3,8	56	2189121	C	**8.008,-**	K	**48,-**	11
Stratos GIGA B 50/1-37/5,0	DN 65	DN 50	5	56	2189120	C	**8.987,-**	K	**48,-**	11
Stratos GIGA B 50/3-42/11	DN 65	DN 50	11	121	2196178	K	**10.503,-**	K	**48,-**	5
Stratos GIGA B 50/4-49/15	DN 65	DN 50	15	148	2196179	K	**12.771,-**	K	**75,-**	6
Stratos GIGA B 50/4-55/18,5	DN 65	DN 50	18,5	153	2196180	K	**15.192,-**	K	**75,-**	6
Stratos GIGA B 50/4-60/22	DN 65	DN 50	22	159	2196181	K	**17.352,-**	K	**75,-**	6
Stratos GIGA B 65/1-18/1,9	DN 80	DN 65	1,9	50	2189119	C	**6.802,-**	K	**48,-**	11
Stratos GIGA B 65/1-22/3,0	DN 80	DN 65	3	50	2189118	C	**8.135,-**	K	**48,-**	11

= Lieferbereitschaft, L = Lagervorrat, C = ca. 2 Wochen, K = ca. 4 Wochen, A = auf Anfrage, AX = bis zu 16 Wochen, = bitte Wilo kontaktieren
Änderungen vorbehalten – Alle Preise verstehen sich ohne Mehrwertsteuer. Es gelten unsere Allgemeinen Liefer-/Leistungsbedingungen (www.wilo.de/agb) – Gültig ab 01.06.21 in Deutschland.

Preisgruppe: PG3

Bestellinformationen mit Differenzdruckgeber								Mehrpreise		
Typ	Saugseite	Druckseite	Motornenn-leistung	Gewicht netto ca.	Art.-Nr.				-S1	GRD-Gruppe
	DNs	*DNd*	P_2 kW	*m* kg			EUR		EUR	
Stratos GIGA B 65/2-30/11	DN 80	DN 65	11	127	2196182	K	**11.105,-**	K	**48,-**	5
Stratos GIGA B 65/3-38/15	DN 80	DN 65	15	137	2196183	K	**12.880,-**	K	**48,-**	5
Stratos GIGA B 65/4-50/18,5	DN 80	DN 65	18,5	159	2196184	K	**15.271,-**	K	**75,-**	6
Stratos GIGA B 65/4-56/22	DN 80	DN 65	22	168	2196185	K	**17.487,-**	K	**75,-**	6
Stratos GIGA B 80/1-13/1,9	DN 100	DN 80	1,9	62	2189123	C	**7.894,-**	K	**48,-**	11
Stratos GIGA B 80/1-18/3,2	DN 100	DN 80	3,2	62	2189122	C	**8.866,-**	K	**48,-**	11
Stratos GIGA B 80/1-27/4,5	DN 100	DN 80	4,5	66	2189125	C	**9.606,-**	K	**48,-**	11
Stratos GIGA B 80/1-32/5,6	DN 100	DN 80	5,6	70	2189124	C	**10.723,-**	K	**48,-**	11
Stratos GIGA B 80/2-23/11	DN 100	DN 80	11	142	2196186	K	**11.352,-**	K	**75,-**	6
Stratos GIGA B 80/2-25/11	DN 100	DN 80	11	212	2196190	K	**13.001,-**	K	**75,-**	6
Stratos GIGA B 80/2-27/15	DN 100	DN 80	15	152	2196187	K	**13.079,-**	K	**75,-**	6
Stratos GIGA B 80/2-29/18,5	DN 100	DN 80	18,5	157	2196188	K	**15.302,-**	K	**75,-**	6
Stratos GIGA B 80/3-32/22	DN 100	DN 80	22	163	2196189	K	**17.643,-**	K	**75,-**	6
Stratos GIGA B 100/2-20/11	DN 125	DN 100	11	226	2196191	K	**13.077,-**	K	**75,-**	6
Stratos GIGA B 100/2-24/15	DN 125	DN 100	15	234	2196192	K	**15.216,-**	K	**75,-**	6
Stratos GIGA B 125/1-15/11	DN 150	DN 125	11	241	2196195	K	**12.838,-**	K	**75,-**	6
Stratos GIGA B 125/2-18/15	DN 150	DN 125	15	278	2196196	K	**15.422,-**	K	**146,-**	7

Preisgruppe: PG3

Bestellinformationen ohne Differenzdruckgeber								Mehrpreise		
Typ	Saugseite	Druckseite	Motornenn-leistung	Gewicht netto ca.	Art.-Nr.				-S1	GRD-Gruppe
	DNs	*DNd*	P_2 kW	*m* kg			EUR		EUR	
Stratos GIGA B 32/1-13/0,8-R1	DN 50	DN 32	0,8	38	2189134	C	**4.250,-**	K	**48,-**	11
Stratos GIGA B 32/1-19/1,2-R1	DN 50	DN 32	1,2	38	2189133	C	**4.740,-**	K	**48,-**	11
Stratos GIGA B 32/1-25/1,6-R1	DN 50	DN 32	1,6	39	2189130	C	**5.127,-**	K	**48,-**	11
Stratos GIGA B 32/1-25/1,9-R1	DN 50	DN 32	1,9	38	2189132	C	**5.127,-**	K	**48,-**	11
Stratos GIGA B 32/1-32/2,3-R1	DN 50	DN 32	2,3	39	2189129	C	**5.532,-**	K	**48,-**	11
Stratos GIGA B 32/1-32/2,6-R1	DN 50	DN 32	2,6	38	2189131	C	**5.809,-**	K	**48,-**	11
Stratos GIGA B 32/1-35/3,0-R1	DN 50	DN 32	3	39	2189137	C	**6.406,-**	K	**48,-**	11

🚚 = Lieferbereitschaft, L = Lagervorrat, C = ca. 2 Wochen, K = ca. 4 Wochen, A = auf Anfrage, AX = bis zu 16 Wochen, 📞 = bitte Wilo kontaktieren
Änderungen vorbehalten – Alle Preise verstehen sich ohne Mehrwertsteuer. Es gelten unsere Allgemeinen Liefer-/Leistungsbedingungen (www.wilo.de/agb) – Gültig ab 01.06.21 in Deutschland.

Preisgruppe: PG3

Bestellinformationen ohne Differenzdruckgeber								Mehrpreise		
Typ	**Saugseite**	**Druckseite**	**Motornenn-leistung**	**Gewicht netto ca.**	**Art.-Nr.**				**-S1**	**GRD-Gruppe**
	DNs	*DNd*	P_2 kW	*m* kg		🚚	EUR	🚚	EUR	
Stratos GIGA B 32/1-38/3,0-R1	DN 50	DN 32	3	39	2189128	C	**6.295,-**	K	**48,-**	11
Stratos GIGA B 32/1-41/3,8-R1	DN 50	DN 32	3,8	40	2189136	C	**7.432,-**	K	**48,-**	11
Stratos GIGA B 32/1-45/3,8-R1	DN 50	DN 32	3,8	40	2189127	C	**7.266,-**	K	**48,-**	11
Stratos GIGA B 32/1-48/4,5-R1	DN 50	DN 32	4,5	40	2189135	C	**8.470,-**	K	**48,-**	11
Stratos GIGA B 32/1-51/4,5-R1	DN 50	DN 32	4,5	40	2189126	C	**7.801,-**	K	**48,-**	11
Stratos GIGA B 32/5-74/11-R1	DN 50	DN 32	11	133	2196199	K	**9.247,-**	K	**48,-**	5
Stratos GIGA B 40/1-33/3,0-R1	DN 65	DN 40	3	41	2189145	C	**6.504,-**	K	**48,-**	11
Stratos GIGA B 40/1-38/3,8-R1	DN 65	DN 40	3,8	42	2189144	C	**7.484,-**	K	**48,-**	11
Stratos GIGA B 40/1-44/4,5-R1	DN 65	DN 40	4,5	51	2189143	C	**8.494,-**	K	**48,-**	11
Stratos GIGA B 40/4-51/11-R1	DN 65	DN 40	11	136	2196200	K	**9.572,-**	K	**48,-**	5
Stratos GIGA B 40/4-58/15-R1	DN 65	DN 40	15	147	2196201	K	**11.716,-**	K	**48,-**	5
Stratos GIGA B 40/5-70/18,5-R1	DN 65	DN 40	18,5	163	2196202	K	**14.317,-**	K	**75,-**	6
Stratos GIGA B 40/6-80/22-R1	DN 65	DN 40	22	170	2196203	K	**16.320,-**	K	**75,-**	6
Stratos GIGA B 50/1-8/0,6-R1	DN 65	DN 50	0,6	41	2189140	C	**4.525,-**	K	**48,-**	11
Stratos GIGA B 50/1-12/1,2-R1	DN 65	DN 50	1,2	41	2189139	C	**4.878,-**	K	**48,-**	11
Stratos GIGA B 50/1-17/1,9-R1	DN 65	DN 50	1,9	41	2189138	C	**5.474,-**	K	**48,-**	11
Stratos GIGA B 50/1-21/2,3-R1	DN 65	DN 50	2,3	43	2189142	C	**6.134,-**	K	**48,-**	11
Stratos GIGA B 50/1-27/3,0-R1	DN 65	DN 50	3	43	2189141	C	**6.497,-**	K	**48,-**	11
Stratos GIGA B 50/1-32/3,8-R1	DN 65	DN 50	3,8	56	2189149	C	**7.672,-**	K	**48,-**	11
Stratos GIGA B 50/1-37/5,0-R1	DN 65	DN 50	5	56	2189148	C	**8.528,-**	K	**48,-**	11
Stratos GIGA B 50/3-42/11-R1	DN 65	DN 50	11	121	2196204	K	**9.830,-**	K	**48,-**	5
Stratos GIGA B 50/4-49/15-R1	DN 65	DN 50	15	148	2196205	K	**12.065,-**	K	**75,-**	6
Stratos GIGA B 50/4-55/18,5-R1	DN 65	DN 50	18,5	153	2196206	K	**14.451,-**	K	**75,-**	6
Stratos GIGA B 50/4-60/22-R1	DN 65	DN 50	22	159	2196207	K	**16.581,-**	K	**75,-**	6
Stratos GIGA B 65/1-18/1,9-R1	DN 80	DN 65	1,9	50	2189147	C	**6.344,-**	K	**48,-**	11
Stratos GIGA B 65/1-22/3,0-R1	DN 80	DN 65	3	50	2189146	C	**7.543,-**	K	**48,-**	11
Stratos GIGA B 65/2-30/11-R1	DN 80	DN 65	11	127	2196208	K	**10.422,-**	K	**48,-**	5
Stratos GIGA B 65/3-38/15-R1	DN 80	DN 65	15	137	2196209	K	**12.172,-**	K	**48,-**	5

🚚 = Lieferbereitschaft, L = Lagervorrat, C = ca. 2 Wochen, K = ca. 4 Wochen, A = auf Anfrage, AX = bis zu 16 Wochen, 📞 = bitte Wilo kontaktieren
Änderungen vorbehalten – Alle Preise verstehen sich ohne Mehrwertsteuer. Es gelten unsere Allgemeinen Liefer-/Leistungsbedingungen (www.wilo.de/agb) – Gültig ab 01.06.21 in Deutschland.

Preisgruppe: PG3

Bestellinformationen ohne Differenzdruckgeber								Mehrpreise		
Typ	Saugseite	Druckseite	Motornenn-leistung	Gewicht netto ca.	Art.-Nr.				-S1	GRD-Gruppe
	DNs	*DNd*	P_2 kW	*m* kg		🚚	EUR	🚚	EUR	
Stratos GIGA B 65/4-50/18,5-R1	DN 80	DN 65	18,5	159	2196210	K	**14.529,-**	K	**75,-**	6
Stratos GIGA B 65/4-56/22-R1	DN 80	DN 65	22	168	2196211	K	**16.713,-**	K	**75,-**	6
Stratos GIGA B 80/1-13/1,9-R1	DN 100	DN 80	1,9	62	2189151	C	**7.435,-**	K	**48,-**	11
Stratos GIGA B 80/1-18/3,2-R1	DN 100	DN 80	3,2	62	2189150	C	**8.407,-**	K	**48,-**	11
Stratos GIGA B 80/1-27/4,5-R1	DN 100	DN 80	4,5	66	2189153	C	**9.147,-**	K	**48,-**	11
Stratos GIGA B 80/1-32/5,6-R1	DN 100	DN 80	5,6	70	2189152	C	**10.263,-**	K	**48,-**	11
Stratos GIGA B 80/2-23/11-R1	DN 100	DN 80	11	142	2196212	K	**10.667,-**	K	**75,-**	6
Stratos GIGA B 80/2-25/11-R1	DN 100	DN 80	11	212	2203282	K	**12.292,-**	K	**75,-**	6
Stratos GIGA B 80/2-27/15-R1	DN 100	DN 80	15	152	2196213	K	**12.369,-**	K	**75,-**	6
Stratos GIGA B 80/2-29/18,5-R1	DN 100	DN 80	18,5	157	2196214	K	**14.559,-**	K	**75,-**	6
Stratos GIGA B 80/3-32/22-R1	DN 100	DN 80	22	163	2196215	K	**16.867,-**	K	**75,-**	6
Stratos GIGA B 100/2-20/11-R1	DN 125	DN 100	11	226	2203283	K	**12.367,-**	K	**75,-**	6
Stratos GIGA B 100/2-24/15-R1	DN 125	DN 100	15	234	2203284	K	**14.475,-**	K	**75,-**	6
Stratos GIGA B 125/1-15/11-R1	DN 150	DN 125	11	241	2203287	K	**12.130,-**	K	**75,-**	6
Stratos GIGA B 125/2-18/15-R1	DN 150	DN 125	15	278	2203288	K	**14.677,-**	K	**146,-**	7

🚚 = Lieferbereitschaft, L = Lagervorrat, C = ca. 2 Wochen, K = ca. 4 Wochen, A = auf Anfrage, AX = bis zu 16 Wochen, 📞 = bitte Wilo kontaktieren
Änderungen vorbehalten - Alle Preise verstehen sich ohne Mehrwertsteuer. Es gelten unsere Allgemeinen Liefer-/Leistungsbedingungen (www.wilo.de/agb) - Gültig ab 01.06.21 in Deutschland.

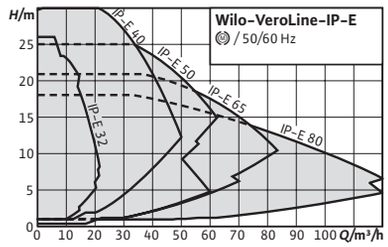

Zubehör	Seite
IR-Stick	238
Wandmontage/Fundament-aufbau	186
Differenzdruckerfassung	221
Pumpensteuerung/Interface Module	218
VeroLine-IP-E Pumpensteuerung CCe-HVAC	202
Pumpensteuerung SCe-HVAC	207
Gleitringdichtungen	236

IE4

Wilo-VeroLine-IP-E

Bauart
Elektronisch geregelte Trockenläufer-Einzelpumpe in Inline-Bauart mit Flanschanschluss und automatischer Leistungsanpassung

Einsatz
Förderung von Heizungswasser (nach VDI 2035), Kaltwasser und Wasser-Glykol-Gemischen ohne abrasive Stoffe in Heizungs-, Kaltwasser- und Kühlsystemen.

Lieferumfang
- Pumpe
- Einbau- und Betriebsanleitung

Optionen
- Variante ...-R1 ohne Differenzdruckgeber
- Variante ...-H5 mit Gehäuse PN16 (gegen Mehrpreis)
- Variante ...-S1/-S2 mit Sondergleitringdichtung (gegen Mehrpreis)

Ihre Vorteile
- Energieeinsparung durch integrierte elektronische Leistungsanpassung
- Optionale Schnittstellen zur Buskommunikation durch einsteckbare IF-Module
- Einfache Bedienung durch Grüne-Knopf-Technologie und Display
- Integriertes Doppelpumpenmanagement
- Integrierter Motorvollschutz (KLF) mit Auslöse-elektronik

Hinweis
Motoren mit Energieeffizienzklasse IE4

Allgemeine Hinweise - ErP-(Ökodesign-)Richtlinie
Der Mindesteffizienzindex MEI der Pumpenbaureihe ist ≥0,4. Detaillierte Angaben zu den MEI-Werten der einzelnen Pumpentypen siehe: Wilo-Online-Katalog, abrufbar unter www.wilo.de

Preisgruppe: PG3

Bestellinformationen mit Differenzdruckgeber								Mehrpreise				
Typ	Nenn-weite Flansch	Baulän-ge	Motor-nenn-leistung	Gewicht netto ca.	Art.-Nr.				Gehäuse PN 16 (Variante-H5)		-S1	GRD-Gruppe
		L0 mm	*P_2* kW	*m* kg			EUR		EUR		EUR	
VeroLine-IP-E 32/95-0,55/2	DN 32	260	0,55	25	2158810	L	**2.737,-**	K	**404,-**	K	**34,-**	3
VeroLine-IP-E 32/105-0,75/2	DN 32	260	0,75	28	2158811	L	**2.853,-**	K	**404,-**	K	**34,-**	3
VeroLine-IP-E 32/125-1,1/2	DN 32	260	1,1	30	2158812	L	**2.925,-**	K	**404,-**	K	**34,-**	3

= Lieferbereitschaft, L = Lagervorrat, C = ca. 2 Wochen, K = ca. 4 Wochen, A = auf Anfrage, AX = bis zu 16 Wochen, = bitte Wilo kontaktieren
Änderungen vorbehalten - Alle Preise verstehen sich ohne Mehrwertsteuer. Es gelten unsere Allgemeinen Liefer-/Leistungsbedingungen (www.wilo.de/agb) - Gültig ab 01.06.21 in Deutschland.

Preisgruppe: PG3

Bestellinformationen mit Differenzdruckgeber								Mehrpreise				
Typ	Nenn-weite Flansch	Baulän-ge	Motor-nenn-leistung	Gewicht netto ca.	Art.-Nr.				Gehäuse PN 16 (Variante-H5)		-S1	GRD-Gruppe
		L0 mm	P_2 kW	*m* kg			EUR		EUR		EUR	
VeroLine-IP-E 32/135-1,1/2	DN 32	260	1,1	30	2158813	L	**2.943,-**	K	**404,-**	K	**34,-**	3
VeroLine-IP-E 32/135-1,5/2	DN 32	260	1,5	33	2158814	L	**3.456,-**	A	**404,-**	K	**34,-**	3
VeroLine-IP-E 40/115-0,55/2	DN 40	250	0,55	25	2158815	L	**2.892,-**	K	**411,-**	K	**34,-**	3
VeroLine-IP-E 40/120-1,5/2	DN 40	320	1,5	36	2158816	L	**3.711,-**	A	**411,-**	K	**34,-**	3
VeroLine-IP-E 40/130-2,2/2	DN 40	320	2,2	37	2158817	L	**4.331,-**	A	**411,-**	K	**34,-**	3
VeroLine-IP-E 40/150-3/2	DN 40	320	3	44	2158818	L	**4.704,-**	A	**411,-**	K	**34,-**	3
VeroLine-IP-E 40/160-4/2	DN 40	320	4	52	2158819	L	**5.208,-**	A	**411,-**	K	**34,-**	3
VeroLine-IP-E 50/105-0,75/2	DN 50	280	0,75	30	2158820	L	**3.109,-**	K	**434,-**	K	**34,-**	3
VeroLine-IP-E 50/130-2,2/2	DN 50	340	2,2	40	2158821	L	**4.331,-**	A	**434,-**	K	**34,-**	3
VeroLine-IP-E 50/140-3/2	DN 50	340	3	48	2158822	L	**4.769,-**	A	**434,-**	K	**34,-**	3
VeroLine-IP-E 50/150-4/2	DN 50	340	4	55	2158823	L	**5.569,-**	A	**434,-**	K	**34,-**	3
VeroLine-IP-E 65/110-2,2/2	DN 65	340	2,2	41	2158825	L	**4.470,-**	A	**455,-**	K	**34,-**	3
VeroLine-IP-E 65/115-1,5/2	DN 65	340	1,5	40	2158824	L	**3.888,-**	A	**455,-**	K	**34,-**	3
VeroLine-IP-E 65/120-3/2	DN 65	340	3	50	2158826	L	**4.874,-**	A	**455,-**	K	**34,-**	3
VeroLine-IP-E 65/130-4/2	DN 65	340	4	58	2158827	L	**5.618,-**	A	**455,-**	K	**34,-**	3
VeroLine-IP-E 80/105-3/2	DN 80	360	3	54	2158829	L	**4.937,-**	A	**474,-**	K	**34,-**	3
VeroLine-IP-E 80/110-4/2	DN 80	360	4	62	2158830	L	**5.479,-**	A	**474,-**	K	**34,-**	3
VeroLine-IP-E 80/115-2,2/2	DN 80	360	2,2	47	2158828	L	**4.769,-**	A	**474,-**	K	**34,-**	3

Preisgruppe: PG3

Bestellinformationen ohne Differenzdruckgeber								Mehrpreise				
Typ	Nenn-weite Flansch	Baulän-ge	Motor-nenn-leistung	Gewicht netto ca.	Art.-Nr.				Gehäuse PN 16 (Variante-H5)		-S1	GRD-Gruppe
		L0 mm	P_2 kW	*m* kg			EUR		EUR		EUR	
VeroLine-IP-E 32/95-0,55/2-R1	DN 32	260	0,55	25	2158873	L	**2.274,-**	K	**404,-**	K	**34,-**	3
VeroLine-IP-E 32/105-0,75/2-R1	DN 32	260	0,75	28	2158874	L	**2.389,-**	K	**404,-**	K	**34,-**	3
VeroLine-IP-E 32/125-1,1/2-R1	DN 32	260	1,1	30	2158875	L	**2.461,-**	K	**404,-**	K	**34,-**	3
VeroLine-IP-E 32/135-1,1/2-R1	DN 32	260	1,1	30	2158876	L	**2.478,-**	K	**404,-**	K	**34,-**	3
VeroLine-IP-E 32/135-1,5/2-R1	DN 32	260	1,5	33	2158877	L	**2.990,-**	A	**404,-**	K	**34,-**	3

🚚 = Lieferbereitschaft, L = Lagervorrat, C = ca. 2 Wochen, K = ca. 4 Wochen, A = auf Anfrage, AX = bis zu 16 Wochen, 📞 = bitte Wilo kontaktieren
Änderungen vorbehalten – Alle Preise verstehen sich ohne Mehrwertsteuer. Es gelten unsere Allgemeinen Liefer-/Leistungsbedingungen (www.wilo.de/agb) – Gültig ab 01.06.21 in Deutschland.

Preisgruppe: PG3

Bestellinformationen ohne Differenzdruckgeber								Mehrpreise				
Typ	**Nenn-weite Flansch**	**Baulän-ge**	**Motor-nenn-leistung**	**Gewicht netto ca.**	**Art.-Nr.**				**Gehäuse PN 16 (Variante-H5)**		**-S1**	**GRD-Gruppe**
		L0 mm	P_2 kW	*m* kg			EUR		EUR		EUR	
VeroLine-IP-E 40/115-0,55/2-R1	DN 40	250	0,55	25	2158878	L	**2.428,-**	K	**411,-**	K	**34,-**	3
VeroLine-IP-E 40/120-1,5/2-R1	DN 40	320	1,5	36	2158879	L	**3.247,-**	A	**411,-**	K	**34,-**	3
VeroLine-IP-E 40/130-2,2/2-R1	DN 40	320	2,2	37	2158880	L	**3.866,-**	A	**411,-**	K	**34,-**	3
VeroLine-IP-E 40/150-3/2-R1	DN 40	320	3	45	2158881	L	**4.241,-**	A	**411,-**	K	**34,-**	3
VeroLine-IP-E 40/160-4/2-R1	DN 40	320	4	52	2158882	L	**4.743,-**	A	**411,-**	K	**34,-**	3
VeroLine-IP-E 50/105-0,75/2-R1	DN 50	280	0,75	30	2158883	L	**2.644,-**	K	**434,-**	K	**34,-**	3
VeroLine-IP-E 50/130-2,2/2-R1	DN 50	340	2,2	40	2158884	L	**3.866,-**	A	**434,-**	K	**34,-**	3
VeroLine-IP-E 50/140-3/2-R1	DN 50	340	3	48	2158885	L	**4.305,-**	A	**434,-**	K	**34,-**	3
VeroLine-IP-E 50/150-4/2-R1	DN 50	340	4	55	2158886	L	**5.104,-**	A	**434,-**	K	**34,-**	3
VeroLine-IP-E 65/110-2,2/2-R1	DN 65	340	2,2	41	2158888	L	**4.014,-**	A	**455,-**	K	**34,-**	3
VeroLine-IP-E 65/115-1,5/2-R1	DN 65	340	1,5	40	2158887	L	**3.433,-**	A	**455,-**	K	**34,-**	3
VeroLine-IP-E 65/120-3/2-R1	DN 65	340	3	50	2158889	L	**4.408,-**	A	**455,-**	K	**34,-**	3
VeroLine-IP-E 65/130-4/2-R1	DN 65	340	4	58	2158890	L	**5.154,-**	A	**455,-**	K	**34,-**	3
VeroLine-IP-E 80/105-3/2-R1	DN 80	360	3	54	2158892	L	**4.305,-**	A	**474,-**	K	**34,-**	3
VeroLine-IP-E 80/110-4/2-R1	DN 80	360	4	62	2158893	L	**5.026,-**	A	**474,-**	K	**34,-**	3
VeroLine-IP-E 80/115-2,2/2-R1	DN 80	360	2,2	47	2158891	L	**4.314,-**	A	**474,-**	K	**34,-**	3

= Lieferbereitschaft, L = Lagervorrat, C = ca. 2 Wochen, K = ca. 4 Wochen, A = auf Anfrage, AX = bis zu 16 Wochen, = bitte Wilo kontaktieren
Änderungen vorbehalten – Alle Preise verstehen sich ohne Mehrwertsteuer. Es gelten unsere Allgemeinen Liefer-/Leistungsbedingungen (www.wilo.de/agb) – Gültig ab 01.06.21 in Deutschland.

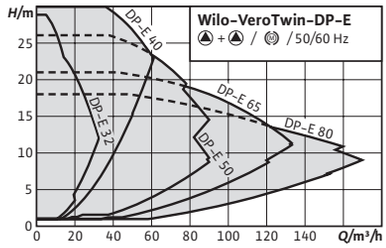

Zubehör	Seite
IR-Stick	238
Wandmontage/Fundament-aufbau	186
Differenzdruckerfassung	221
Pumpensteuerung/Interface Module	218
Pumpensteuerung CCe-HVAC	202
Pumpensteuerung SCe-HVAC	207
Gleitringdichtungen	236
Blindflansche	237

IE4

Wilo-VeroTwin-DP-E

Bauart
Elektronisch geregelte Trockenläufer-Doppelpumpe in Inline-Bauart mit Flanschanschluss und automatischer Leistungsanpassung

Einsatz
Förderung von Heizungswasser (nach VDI 2035), Kaltwasser und Wasser-Glykol-Gemischen ohne abrasive Stoffe in Heizungs-, Kaltwasser- und Kühlsystemen.

Lieferumfang
- Pumpe
- Einbau- und Betriebsanleitung

Optionen
- Variante ...-R1 ohne Differenzdruckgeber
- Variante ...-H5 mit Gehäuse PN16 (gegen Mehrpreis)
- Variante ...-S1/-S2 mit Sondergleitringdichtungen (gegen Mehrpreis)

Ihre Vorteile
- Energieeinsparung durch integrierte elektronische Leistungsanpassung
- Optionale Schnittstellen zur Buskommunikation durch einsteckbare IF-Module
- Einfache Bedienung durch Grüne-Knopf-Technologie und Display
- Integriertes Doppelpumpenmanagement
- Integrierter Motorvollschutz (KLF) mit Auslöse-elektronik

Hinweis
Motoren mit Energieeffizienzklasse IE4

Allgemeine Hinweise - ErP-(Ökodesign-)Richtlinie
Der Mindesteffizienzindex MEI der Pumpenbaureihe ist ≥0,4. Detaillierte Angaben zu den MEI-Werten der einzelnen Pumpentypen siehe: Wilo-Online-Katalog, abrufbar unter www.wilo.de

Preisgruppe: PG3

Bestellinformationen mit Differenzdruckgeber								Mehrpreise					
Typ	Nenn-weite Flansch	Bau-länge	Motor-nenn-leistung	Ge-wicht netto ca.	Art.-Nr.				Gehäuse PN 16 (Variante-H5)		-S1	GRD-Grup-pe	Blind-flansch
		$L0$ mm	P_2 kW	m kg			EUR		EUR		EUR		
VeroTwin-DP-E 32/95-0,55/2	DN 32	260	0,55	47	2158936	L	**5.224,-**	K	**404,-**	K	**69,-**	3	F
VeroTwin-DP-E 32/105-0,75/2	DN 32	260	0,75	53	2158937	L	**5.447,-**	K	**404,-**	K	**69,-**	3	F
VeroTwin-DP-E 32/125-1,1/2	DN 32	260	1,1	56	2158938	L	**5.582,-**	K	**404,-**	K	**69,-**	3	F

= Lieferbereitschaft, L = Lagervorrat, C = ca. 2 Wochen, K = ca. 4 Wochen, A = auf Anfrage, AX = bis zu 16 Wochen, = bitte Wilo kontaktieren
Änderungen vorbehalten - Alle Preise verstehen sich ohne Mehrwertsteuer. Es gelten unsere Allgemeinen Liefer-/Leistungsbedingungen (www.wilo.de/agb) - Gültig ab 01.06.21 in Deutschland.

Preisgruppe: PG3

Bestellinformationen mit Differenzdruckgeber								Mehrpreise					
Typ	Nenn-weite Flansch	Bau-länge	Motor-nenn-leistung	Ge-wicht netto ca.	Art.-Nr.				Gehäuse PN 16 (Variante-H5)		-S1	GRD-Grup-pe	Blind-flansch
		L0 mm	P_2 kW	m kg			EUR		EUR		EUR		
VeroTwin-DP-E 32/135-1,1/2	DN 32	260	1,1	56	2158939	L	5.621,–	K	404,–	K	69,–	3	F
VeroTwin-DP-E 32/135-1,5/2	DN 32	260	1,5	62	2158940	L	6.603,–	K	404,–	K	69,–	3	F
VeroTwin-DP-E 40/115-0,55/2	DN 40	250	0,55	50	2158941	L	5.517,–	K	411,–	K	69,–	3	G
VeroTwin-DP-E 40/120-1,5/2	DN 40	320	1,5	71	2158942	L	7.083,–	K	411,–	K	69,–	3	F
VeroTwin-DP-E 40/130-2,2/2	DN 40	320	2,2	72	2158943	L	8.264,–	K	411,–	K	69,–	3	F
VeroTwin-DP-E 40/150-3/2	DN 40	320	3	88	2158944	L	8.979,–	K	411,–	K	69,–	3	F
VeroTwin-DP-E 40/160-4/2	DN 40	320	4	103	2158945	L	10.187,–	K	411,–	K	69,–	3	F
VeroTwin-DP-E 50/105-0,75/2	DN 50	280	0,75	56	2158946	L	5.935,–	K	434,–	K	69,–	3	G
VeroTwin-DP-E 50/130-2,2/2	DN 50	340	2,2	74	2158947	L	8.264,–	K	434,–	K	69,–	3	F
VeroTwin-DP-E 50/140-3/2	DN 50	340	3	89	2158948	L	9.099,–	K	434,–	K	69,–	3	F
VeroTwin-DP-E 50/150-4/2	DN 50	340	4	105	2158949	L	10.633,–	K	434,–	K	69,–	3	F
VeroTwin-DP-E 65/110-2,2/2	DN 65	340	2,2	81	2158951	L	8.528,–	K	455,–	K	69,–	3	F
VeroTwin-DP-E 65/115-1,5/2	DN 65	340	1,5	78	2158950	L	7.422,–	K	455,–	K	69,–	3	H
VeroTwin-DP-E 65/120-3/2	DN 65	340	3	101	2158952	L	9.303,–	K	455,–	K	69,–	3	F
VeroTwin-DP-E 65/130-4/2	DN 65	340	4	112	2158953	L	10.724,–	K	455,–	K	69,–	3	F
VeroTwin-DP-E 80/105-3/2	DN 80	360	3	100	2158955	L	9.436,–	K	474,–	K	69,–	3	F
VeroTwin-DP-E 80/110-4/2	DN 80	360	4	116	2158956	L	10.462,–	K	474,–	K	69,–	3	F
VeroTwin-DP-E 80/115-2,2/2	DN 80	360	2,2	81	2158954	L	9.099,–	K	474,–	K	69,–	3	H

Preisgruppe: PG3

Bestellinformationen ohne Differenzdruckgeber								Mehrpreise					
Typ	Nenn-weite Flansch	Bau-länge	Motor-nenn-leis-tung	Ge-wicht netto ca.	Art.-Nr.				Gehäuse PN 16 (Variante-H5)		-S1	GRD-Grup-pe	Blind-flansch
		L0 mm	P_2 kW	m kg			EUR		EUR		EUR		
VeroTwin-DP-E 32/95-0,55/2-R1	DN 32	260	0,55	47	2158999	C	4.747,–	K	404,–	K	69,–	3	F
VeroTwin-DP-E 32/105-0,75/2-R1	DN 32	260	0,75	53	2159000	C	4.969,–	K	404,–	K	69,–	3	F
VeroTwin-DP-E 32/125-1,1/2-R1	DN 32	260	1,1	56	2159001	C	5.103,–	K	404,–	K	69,–	3	F
VeroTwin-DP-E 32/135-1,1/2-R1	DN 32	260	1,1	56	2159002	C	5.143,–	K	404,–	K	69,–	3	F
VeroTwin-DP-E 32/135-1,5/2-R1	DN 32	260	1,5	62	2159003	C	6.125,–	K	404,–	K	69,–	3	F

= Lieferbereitschaft, L = Lagervorrat, C = ca. 2 Wochen, K = ca. 4 Wochen, A = auf Anfrage, AX = bis zu 16 Wochen, = bitte Wilo kontaktieren
Änderungen vorbehalten – Alle Preise verstehen sich ohne Mehrwertsteuer. Es gelten unsere Allgemeinen Liefer-/Leistungsbedingungen (www.wilo.de/agb) – Gültig ab 01.06.21 in Deutschland.

Preisgruppe: PG3

Bestellinformationen ohne Differenzdruckgeber								Mehrpreise					
Typ	Nenn-weite Flansch	Bau-länge	Motor-nenn-leis-tung	Ge-wicht netto ca.	Art.-Nr.				Gehäuse PN 16 (Variante-H5)		-S1	GRD-Grup-pe	Blind-flansch
		L0 mm	P_2 kW	m kg			EUR		EUR		EUR		
VeroTwin-DP-E 40/115-0,55/2-R1	DN 40	250	0,55	50	2159004	C	**5.041,-**	K	**411,-**	K	**69,-**	3	G
VeroTwin-DP-E 40/120-1,5/2-R1	DN 40	320	1,5	71	2159005	C	**6.605,-**	K	**411,-**	K	**69,-**	3	F
VeroTwin-DP-E 40/130-2,2/2-R1	DN 40	320	2,2	72	2159006	C	**7.786,-**	K	**411,-**	K	**69,-**	3	F
VeroTwin-DP-E 40/150-3/2-R1	DN 40	320	3	88	2159007	C	**8.502,-**	K	**411,-**	K	**69,-**	3	F
VeroTwin-DP-E 40/160-4/2-R1	DN 40	320	4	103	2159008	C	**9.709,-**	K	**411,-**	K	**69,-**	3	F
VeroTwin-DP-E 50/105-0,75/2-R1	DN 50	280	0,75	56	2159009	C	**5.456,-**	K	**434,-**	K	**69,-**	3	G
VeroTwin-DP-E 50/130-2,2/2-R1	DN 50	340	2,2	74	2159010	C	**7.786,-**	K	**434,-**	K	**69,-**	3	F
VeroTwin-DP-E 50/140-3/2-R1	DN 50	340	3	89	2159011	C	**8.623,-**	K	**434,-**	K	**69,-**	3	F
VeroTwin-DP-E 50/150-4/2-R1	DN 50	340	4	105	2159012	C	**10.155,-**	K	**434,-**	K	**69,-**	3	F
VeroTwin-DP-E 65/110-2,2/2-R1	DN 65	340	2,2	81	2159014	C	**8.049,-**	K	**455,-**	K	**69,-**	3	F
VeroTwin-DP-E 65/115-1,5/2-R1	DN 65	340	1,5	78	2159013	C	**6.943,-**	K	**455,-**	K	**69,-**	3	H
VeroTwin-DP-E 65/120-3/2-R1	DN 65	340	3	101	2159015	C	**8.826,-**	K	**455,-**	K	**69,-**	3	F
VeroTwin-DP-E 65/130-4/2-R1	DN 65	340	4	112	2159016	C	**10.246,-**	K	**455,-**	K	**69,-**	3	F
VeroTwin-DP-E 80/105-3/2-R1	DN 80	360	3	100	2159018	C	**8.959,-**	K	**474,-**	K	**69,-**	3	F
VeroTwin-DP-E 80/110-4/2-R1	DN 80	360	4	116	2159019	C	**9.984,-**	K	**474,-**	K	**69,-**	3	F
VeroTwin-DP-E 80/115-2,2/2-R1	DN 80	360	2,2	81	2159017	C	**8.623,-**	K	**474,-**	K	**69,-**	3	H

🚚 = Lieferbereitschaft, L = Lagervorrat, C = ca. 2 Wochen, K = ca. 4 Wochen, A = auf Anfrage, AX = bis zu 16 Wochen, 📞 = bitte Wilo kontaktieren
Änderungen vorbehalten – Alle Preise verstehen sich ohne Mehrwertsteuer. Es gelten unsere Allgemeinen Liefer-/Leistungsbedingungen (www.wilo.de/agb) – Gültig ab 01.06.21 in Deutschland.

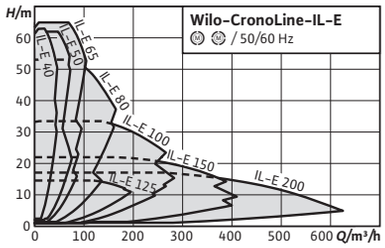

Zubehör	Seite
IR-Stick	238
Wandmontage/Fundamentaufbau	186
Differenzdruckerfassung	221
Pumpensteuerung/Interface Module	218
Pumpensteuerung CCe-HVAC	202
Pumpensteuerung SCe-HVAC	207
Gleitringdichtungen	236

IE4

Wilo-CronoLine-IL-E

Bauart
Elektronisch geregelte Trockenläufer-Einzelpumpe in Inline-Bauart mit Flanschanschluss und automatischer Leistungsanpassung

Einsatz
Förderung von Heizungswasser (nach VDI 2035), Kaltwasser und Wasser-Glykol-Gemischen ohne abrasive Stoffe in Heizungs-, Kaltwasser- und Kühlsystemen.

Lieferumfang
- Pumpe
- Einbau- und Betriebsanleitung

Optionen
- Variante ...-R1 ohne Differenzdruckgeber
- Variante ...-L1 mit Bronze-Laufrad (gegen Mehrpreis)
- Variante ...-H1 mit Gehäuse aus Sphäroguss (gegen Mehrpreis)

Ihre Vorteile
- Energieeinsparung durch integrierte elektronische Leistungsanpassung
- Optionale Schnittstellen zur Buskommunikation durch einsteckbare IF-Module
- Einfache Bedienung durch Grüne-Knopf-Technologie und Display
- Integriertes Doppelpumpenmanagement
- Integrierter Motorvollschutz (KLF) mit Auslöseelektronik

Hinweis
Motoren mit Energieeffizienzklasse IE4

Allgemeine Hinweise – ErP-(Ökodesign-)Richtlinie
Der Mindesteffizienzindex MEI der Pumpenbaureihe ist ≥0,4. Detaillierte Angaben zu den MEI-Werten der einzelnen Pumpentypen siehe: Wilo-Online-Katalog, abrufbar unter www.wilo.de

Preisgruppe: PG3

Bestellinformationen (2-polige Typen) mit Differenzdruckgeber								Mehrpreise				
Typ	Nennweite Flansch	Baulänge	Motornennleistung	Gewicht netto ca.	Art.-Nr.				Rotguss-Laufrad (Variante-L1)		-S1	GRD-Gruppe
		L0 mm	P_2 kW	m kg			EUR		EUR		EUR	
CronoLine-IL-E 40/170-5,5/2	DN 40	340	5,5	95	2159314	L	**5.512,–**	A	**370,–**	K	**41,–**	4
CronoLine-IL-E 40/200-7,5/2	DN 40	440	7,5	110	2159315	L	**6.193,–**	A	**404,–**	K	**48,–**	5
CronoLine-IL-E 40/220-11/2	DN 40	440	11	196	2153668	L	**8.306,–**	AX	**404,–**	K	**48,–**	5

= Lieferbereitschaft, L = Lagervorrat, C = ca. 2 Wochen, K = ca. 4 Wochen, A = auf Anfrage, AX = bis zu 16 Wochen, = bitte Wilo kontaktieren
Änderungen vorbehalten – Alle Preise verstehen sich ohne Mehrwertsteuer. Es gelten unsere Allgemeinen Liefer-/Leistungsbedingungen (www.wilo.de/agb) – Gültig ab 01.06.21 in Deutschland.

Preisgruppe: PG3

Bestellinformationen (2-polige Typen) mit Differenzdruckgeber								Mehrpreise				
Typ	Nennweite Flansch	Baulänge	Motornennleistung	Gewicht netto ca.	Art.-Nr.				Rotguss-Laufrad (Variante-L1)		-S1	GRD-Gruppe
		L0 mm	P_2 kW	m kg			EUR		EUR		EUR	
CronoLine-IL-E 50/160-5,5/2	DN 50	340	5,5	99	2159316	L	**5.864,-**	A	**411,-**	K	**48,-**	5
CronoLine-IL-E 50/170-7,5/2	DN 50	340	7,5	101	2159317	L	**6.470,-**	A	**411,-**	K	**48,-**	5
CronoLine-IL-E 50/180-7,5/2	DN 50	440	7,5	114	2159318	C	**6.590,-**	A	**451,-**	K	**48,-**	5
CronoLine-IL-E 50/210-11/2	DN 50	440	11	200	2153669	L	**8.472,-**	K	**451,-**	K	**48,-**	5
CronoLine-IL-E 50/220-15/2	DN 50	440	15	208	2153670	C	**9.792,-**	K	**451,-**	K	**48,-**	5
CronoLine-IL-E 65/150-5,5/2	DN 65	430	5,5	105	2159319	L	**5.794,-**	AX	**656,-**	K	**48,-**	5
CronoLine-IL-E 65/160-7,5/2	DN 65	430	7,5	107	2159320	L	**6.452,-**	AX	**656,-**	K	**48,-**	5
CronoLine-IL-E 65/170-11/2	DN 65	430	11	186	2153671	L	**8.508,-**	K	**656,-**	K	**48,-**	5
CronoLine-IL-E 65/200-15/2	DN 65	475	15	214	2153672	L	**9.877,-**	K	**708,-**	K	**75,-**	6
CronoLine-IL-E 65/210-18,5/2	DN 65	475	18,5	258	2153673	L	**11.501,-**	K	**708,-**	K	**75,-**	6
CronoLine-IL-E 65/220-22/2	DN 65	475	22	267	2153674	C	**13.147,-**	K	**708,-**	K	**75,-**	6
CronoLine-IL-E 80/130-5,5/2	DN 80	400	5,5	104	2159321	L	**6.120,-**	A	**656,-**	K	**48,-**	5
CronoLine-IL-E 80/140-7,5/2	DN 80	400	7,5	106	2159322	L	**6.775,-**	A	**656,-**	K	**48,-**	5
CronoLine-IL-E 80/150-7,5/2	DN 80	440	7,5	114	2159323	L	**6.775,-**	A	**679,-**	K	**48,-**	5
CronoLine-IL-E 80/160-11/2	DN 80	440	11	194	2153675	L	**8.704,-**	K	**679,-**	K	**48,-**	5
CronoLine-IL-E 80/170-15/2	DN 80	440	15	202	2153676	L	**9.924,-**	K	**679,-**	K	**48,-**	5
CronoLine-IL-E 80/190-18,5/2	DN 80	500	18,5	263	2153677	L	**11.613,-**	K	**743,-**	K	**75,-**	6
CronoLine-IL-E 80/200-22/2	DN 80	500	22	273	2153678	L	**13.271,-**	K	**743,-**	K	**75,-**	6
CronoLine-IL-E 100/145-11/2	DN 100	500	11	212	2153679	L	**8.734,-**	K	**764,-**	K	**75,-**	6
CronoLine-IL-E 100/150-15/2	DN 100	500	15	220	2153680	L	**9.960,-**	K	**764,-**	K	**75,-**	6
CronoLine-IL-E 100/160-18,5/2	DN 100	500	18,5	262	2153681	L	**11.674,-**	K	**764,-**	K	**75,-**	6
CronoLine-IL-E 100/165-22/2	DN 100	500	22	272	2153682	L	**13.348,-**	K	**764,-**	K	**75,-**	6

🚚 = Lieferbereitschaft, L = Lagervorrat, C = ca. 2 Wochen, K = ca. 4 Wochen, A = auf Anfrage, AX = bis zu 16 Wochen, 📞 = bitte Wilo kontaktieren
Änderungen vorbehalten – Alle Preise verstehen sich ohne Mehrwertsteuer. Es gelten unsere Allgemeinen Liefer-/Leistungsbedingungen (www.wilo.de/agb) – Gültig ab 01.06.21 in Deutschland.

Preisgruppe: PG3

Bestellinformationen (2-polige Typen) ohne Differenzdruckgeber								Mehrpreise				
Typ	Nenn-weite Flansch	Baulän-ge	Motor-nenn-leistung	Gewicht netto ca.	Art.-Nr.				Rotguss-Laufrad (Variante-L1)		-S1	GRD-Gruppe
		L0 mm	P_2 kW	*m* kg			EUR		EUR		EUR	
CronoLine-IL-E 40/170-5,5/2-R1	DN 40	340	5,5	95	2159362	L	**5.048,-**	AX	**370,-**	K	**41,-**	4
CronoLine-IL-E 40/200-7,5/2-R1	DN 40	440	7,5	110	2159363	C	**5.727,-**	A	**404,-**	K	**48,-**	5
CronoLine-IL-E 40/220-11/2-R1	DN 40	440	11	197	2153737	C	**7.842,-**	K	**404,-**	K	**48,-**	5
CronoLine-IL-E 50/160-5,5/2-R1	DN 50	340	5,5	99	2159364	L	**5.398,-**	A	**411,-**	K	**48,-**	5
CronoLine-IL-E 50/170-7,5/2-R1	DN 50	340	7,5	101	2159365	C	**6.007,-**	A	**411,-**	K	**48,-**	5
CronoLine-IL-E 50/180-7,5/2-R1	DN 50	440	7,5	114	2159366	C	**6.124,-**	A	**451,-**	K	**48,-**	5
CronoLine-IL-E 50/210-11/2-R1	DN 50	440	11	209	2153738	C	**8.007,-**	K	**451,-**	K	**48,-**	5
CronoLine-IL-E 50/220-15/2-R1	DN 50	440	15	209	2153739	C	**9.327,-**	K	**451,-**	K	**48,-**	5
CronoLine-IL-E 65/150-5,5/2-R1	DN 65	430	5,5	105	2159367	L	**5.329,-**	AX	**656,-**	K	**48,-**	5
CronoLine-IL-E 65/160-7,5/2-R1	DN 65	430	7,5	107	2159368	L	**5.987,-**	AX	**656,-**	K	**48,-**	5
CronoLine-IL-E 65/170-11/2-R1	DN 65	430	11	187	2153740	C	**8.043,-**	K	**656,-**	K	**48,-**	5
CronoLine-IL-E 65/200-15/2-R1	DN 65	475	15	215	2153741	C	**9.413,-**	K	**708,-**	K	**75,-**	6
CronoLine-IL-E 65/210-18,5/2-R1	DN 65	475	18,5	258	2153742	C	**11.037,-**	K	**708,-**	K	**75,-**	6
CronoLine-IL-E 65/220-22/2-R1	DN 65	475	22	267	2153743	C	**12.683,-**	K	**708,-**	K	**75,-**	6
CronoLine-IL-E 80/130-5,5/2-R1	DN 80	400	5,5	104	2159369	L	**5.656,-**	A	**656,-**	K	**48,-**	5
CronoLine-IL-E 80/140-7,5/2-R1	DN 80	400	7,5	106	2159370	L	**6.312,-**	A	**656,-**	K	**48,-**	5
CronoLine-IL-E 80/150-7,5/2-R1	DN 80	440	7,5	114	2159371	C	**6.312,-**	A	**679,-**	K	**48,-**	5
CronoLine-IL-E 80/160-11/2-R1	DN 80	440	11	194	2153744	L	**8.240,-**	K	**679,-**	K	**48,-**	5
CronoLine-IL-E 80/170-15/2-R1	DN 80	440	15	202	2153745	C	**9.457,-**	K	**679,-**	K	**48,-**	5
CronoLine-IL-E 80/190-18,5/2-R1	DN 80	500	18,5	263	2153746	C	**11.150,-**	K	**743,-**	K	**75,-**	6
CronoLine-IL-E 80/200-22/2-R1	DN 80	500	22	273	2153747	C	**12.807,-**	K	**743,-**	K	**75,-**	6
CronoLine-IL-E 100/145-11/2-R1	DN 100	500	11	220	2153748	L	**8.269,-**	K	**764,-**	K	**75,-**	6
CronoLine-IL-E 100/150-15/2-R1	DN 100	500	15	262	2153749	L	**9.494,-**	K	**764,-**	K	**75,-**	6
CronoLine-IL-E 100/160-18,5/2-R1	DN 100	500	18,5	272	2153750	C	**11.208,-**	K	**764,-**	K	**75,-**	6
CronoLine-IL-E 100/165-22/2-R1	DN 100	500	22	276	2153751	L	**12.883,-**	K	**764,-**	K	**75,-**	6

= Lieferbereitschaft, L = Lagervorrat, C = ca. 2 Wochen, K = ca. 4 Wochen, A = auf Anfrage, AX = bis zu 16 Wochen, = bitte Wilo kontaktieren
Änderungen vorbehalten – Alle Preise verstehen sich ohne Mehrwertsteuer. Es gelten unsere Allgemeinen Liefer-/Leistungsbedingungen (www.wilo.de/agb) – Gültig ab 01.06.21 in Deutschland.

Preisgruppe: PG3

Bestellinformationen (4-polige Typen) mit Differenzdruckgeber								Mehrpreise				
Typ	Nennweite Flansch	Baulänge	Motornennleistung	Gewicht netto ca.	Art.-Nr.				Rotguss-Laufrad (Variante-L1)		-S1	GRD-Gruppe
		L0 mm	P_2 kW	m kg			EUR		EUR		EUR	
CronoLine-IL-E 100/220-5,5/4	DN 100	550	5,5	159	2159324	L	6.603,-	AX	842,-	K	48,-	5
CronoLine-IL-E 100/250-7,5/4	DN 100	550	7,5	179	2159325	L	7.668,-	AX	866,-	K	48,-	5
CronoLine-IL-E 100/270-11/4	DN 100	550	11	276	2153683	L	9.631,-	AX	866,-	K	48,-	6
CronoLine-IL-E 125/210-5,5/4	DN 125	620	5,5	173	2159326	L	7.197,-	AX	853,-	K	48,-	5
CronoLine-IL-E 125/220-7,5/4	DN 125	620	7,5	183	2159327	L	8.259,-	AX	853,-	K	48,-	5
CronoLine-IL-E 150/190-5,5/4	DN 150	700	5,5	205	2159328	L	7.789,-	AX	932,-	K	48,-	5
CronoLine-IL-E 150/200-7,5/4	DN 150	700	7,5	213	2159329	L	8.864,-	AX	932,-	K	48,-	5
CronoLine-IL-E 150/220-11/4	DN 150	700	11	309	2153684	L	10.779,-	AX	932,-	K	75,-	6
CronoLine-IL-E 150/250-15/4	DN 150	700	15	383	2153685	L	12.025,-	AX	1.018,-	K	146,-	7
CronoLine-IL-E 150/260-18,5/4	DN 150	700	18,5	438	2153686	L	13.657,-	AX	1.018,-	K	146,-	7
CronoLine-IL-E 150/270-22/4	DN 150	700	22	452	2153687	L	15.315,-	AX	1.018,-	K	146,-	7
CronoLine-IL-E 200/240-15/4	DN 200	800	15	440	2153688	C	13.289,-	K	1.121,-	K	146,-	7
CronoLine-IL-E 200/250-18,5/4	DN 200	800	18,5	500	2153689	K	14.879,-	K	1.121,-	K	146,-	7
CronoLine-IL-E 200/260-22/4	DN 200	800	22	514	2153690	C	16.616,-	K	1.121,-	K	146,-	7

Preisgruppe: PG3

Bestellinformationen (4-polige Typen) ohne Differenzdruckgeber								Mehrpreise				
Typ	Nennweite Flansch	Baulänge	Motornennleistung	Gewicht netto ca.	Art.-Nr.				Rotguss-Laufrad (Variante-L1)		-S1	GRD-Gruppe
		L0 mm	P_2 kW	m kg			EUR		EUR		EUR	
CronoLine-IL-E 100/220-5,5/4-R1	DN 100	550	5,5	159	2159372	C	6.139,-	AX	842,-	K	48,-	5
CronoLine-IL-E 100/250-7,5/4-R1	DN 100	550	7,5	179	2159373	C	7.203,-	AX	866,-	K	48,-	5
CronoLine-IL-E 100/270-11/4-R1	DN 100	550	11	212	2153752	C	9.166,-	AX	866,-	K	48,-	6
CronoLine-IL-E 125/210-5,5/4-R1	DN 125	620	5,5	173	2159374	C	6.732,-	AX	853,-	K	48,-	5
CronoLine-IL-E 125/220-7,5/4-R1	DN 125	620	7,5	183	2159375	C	7.793,-	AX	853,-	K	48,-	5
CronoLine-IL-E 150/190-5,5/4-R1	DN 150	700	5,5	205	2159376	C	7.324,-	AX	932,-	K	48,-	5
CronoLine-IL-E 150/200-7,5/4-R1	DN 150	700	7,5	213	2159377	C	8.399,-	AX	932,-	K	48,-	5
CronoLine-IL-E 150/220-11/4-R1	DN 150	700	11	309	2153753	C	10.313,-	AX	932,-	K	75,-	6
CronoLine-IL-E 150/250-15/4-R1	DN 150	700	15	383	2153754	C	11.558,-	AX	1.018,-	K	146,-	7

🚚 = Lieferbereitschaft, L = Lagervorrat, C = ca. 2 Wochen, K = ca. 4 Wochen, A = auf Anfrage, AX = bis zu 16 Wochen, 📞 = bitte Wilo kontaktieren
Änderungen vorbehalten – Alle Preise verstehen sich ohne Mehrwertsteuer. Es gelten unsere Allgemeinen Liefer-/Leistungsbedingungen (www.wilo.de/agb) – Gültig ab 01.06.21 in Deutschland.

Preisgruppe: PG3

Bestellinformationen (4-polige Typen) ohne Differenzdruckgeber								Mehrpreise				
Typ	Nenn-weite Flansch	Baulän-ge	Motor-nenn-leistung	Gewicht netto ca.	Art.-Nr.				Rotguss-Laufrad (Variante-L1)		-S1	GRD-Gruppe
		L0 mm	P_2 kW	*m* kg		🚚	EUR	🚚	EUR	🚚	EUR	
CronoLine-IL-E 150/260-18,5/4-R1	DN 150	700	18,5	438	2153755	C	**13.192,-**	AX	**1.018,-**	K	**146,-**	7
CronoLine-IL-E 150/270-22/4-R1	DN 150	700	22	452	2153756	C	**14.849,-**	AX	**1.018,-**	K	**146,-**	7
CronoLine-IL-E 200/240-15/4-R1	DN 200	800	15	440	2153757	C	**12.823,-**	AX	**1.121,-**	K	**146,-**	7
CronoLine-IL-E 200/250-18,5/4-R1	DN 200	800	18,5	500	2153758	K	**14.414,-**	AX	**1.121,-**	K	**146,-**	7
CronoLine-IL-E 200/260-22/4-R1	DN 200	800	22	514	2153759	C	**16.151,-**	AX	**1.121,-**	K	**146,-**	7

🚚 = Lieferbereitschaft, L = Lagervorrat, C = ca. 2 Wochen, K = ca. 4 Wochen, A = auf Anfrage, AX = bis zu 16 Wochen, 📞 = bitte Wilo kontaktieren
Änderungen vorbehalten - Alle Preise verstehen sich ohne Mehrwertsteuer. Es gelten unsere Allgemeinen Liefer-/Leistungsbedingungen (www.wilo.de/agb) - Gültig ab 01.06.21 in Deutschland.

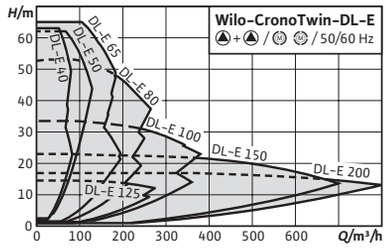

Zubehör	Seite
IR-Stick	238
Wandmontage/Fundament-aufbau	186
Differenzdruckerfassung	221
Pumpensteuerung/Interface Module	218
Pumpensteuerung CCe-HVAC	202
Pumpensteuerung SCe-HVAC	207
Gleitringdichtungen	236
Blindflansche	237

IE4

Wilo-CronoTwin-DL-E

Bauart
Elektronisch geregelte Trockenläufer-Doppelpumpe in Inline-Bauart mit Flanschanschluss und automatischer Leistungsanpassung

Einsatz
Förderung von Heizungswasser (nach VDI 2035), Kaltwasser und Wasser-Glykol-Gemischen ohne abrasive Stoffe in Heizungs-, Kaltwasser- und Kühlsystemen.

Lieferumfang
- Pumpe
- Einbau- und Betriebsanleitung

Optionen
- Variante ...-R1 ohne Differenzdruckgeber
- Variante ...-L1 mit Bronze-Laufrad (gegen Mehrpreis)
- Variante ...-H1 mit Gehäuse aus Sphäroguss (gegen Mehrpreis)
- Variante ...-S1/-S2 mit Sonder-Gleitringdichtung (gegen Mehrpreis)

Ihre Vorteile
- Energieeinsparung durch integrierte elektronische Leistungsanpassung
- Einfache Bedienung durch Grüne-Knopf-Technologie und Display
- Verschiedene Betriebsarten: Haupt-/Reservebetrieb und Parallelbetrieb
- Konfigurierbares Fehlerverhalten zugeschnitten auf Heizungs- und Klimaanwendungen
- Integrierter Motorvollschutz (KLF) mit Auslöseelektronik

Hinweis
Motoren mit Energieeffizienzklasse IE4

Allgemeine Hinweise – ErP-(Ökodesign-)Richtlinie
Der Mindesteffizienzindex MEI der Pumpenbaureihe ist ≥0,4. Detaillierte Angaben zu den MEI-Werten der einzelnen Pumpentypen siehe: Wilo-Online-Katalog, abrufbar unter www.wilo.de

Preisgruppe: PG3

Bestellinformationen (2-polige Typen) mit Differenzdruckgeber								Mehrpreise					
Typ	Nennweite Flansch	Baulänge	Motornennleistung	Gewicht netto ca.	Art.-Nr.				Rotguss-Laufrad (Variante-L1)		-S1	GRD-Gruppe	Blindflansch
		L0 mm	P_2 kW	*m* kg			EUR		EUR		EUR		
CronoTwin-DL-E 40/170-5,5/2	DN 40	340	5,5	189	2159410	L	**10.747,–**	AX	**739,–**	K	**81,–**	4	B
CronoTwin-DL-E 40/200-7,5/2	DN 40	440	7,5	216	2159411	C	**12.065,–**	AX	**808,–**	K	**96,–**	5	C
CronoTwin-DL-E 40/220-11/2	DN 40	440	11	388	2153806	C	**16.181,–**	AX	**808,–**	K	**96,–**	5	C
CronoTwin-DL-E 50/160-5,5/2	DN 50	340	5,5	193	2159412	L	**11.712,–**	AX	**822,–**	K	**96,–**	5	B
CronoTwin-DL-E 50/170-7,5/2	DN 50	340	7,5	197	2159413	L	**12.610,–**	AX	**822,–**	K	**96,–**	5	B
CronoTwin-DL-E 50/180-7,5/2	DN 50	440	7,5	216	2159414	C	**12.602,–**	AX	**902,–**	K	**96,–**	5	C
CronoTwin-DL-E 50/210-11/2	DN 50	440	11	392	2153807	C	**16.506,–**	AX	**902,–**	K	**96,–**	5	C
CronoTwin-DL-E 50/220-15/2	DN 50	440	15	410	2153808	C	**18.701,–**	AX	**902,–**	K	**96,–**	5	C
CronoTwin-DL-E 65/150-5,5/2	DN 65	430	5,5	211	2159415	L	**11.293,–**	AX	**1.312,–**	K	**96,–**	5	B
CronoTwin-DL-E 65/160-7,5/2	DN 65	430	7,5	215	2159416	L	**12.568,–**	AX	**1.312,–**	K	**96,–**	5	B
CronoTwin-DL-E 65/170-11/2	DN 65	430	11	376	2153809	C	**16.578,–**	AX	**1.312,–**	K	**96,–**	5	B
CronoTwin-DL-E 65/200-15/2	DN 65	475	15	422	2153810	C	**19.247,–**	AX	**1.416,–**	K	**150,–**	6	C
CronoTwin-DL-E 65/210-18,5/2	DN 65	475	18,5	507	2153811	C	**22.981,–**	AX	**1.416,–**	K	**150,–**	6	C
CronoTwin-DL-E 65/220-22/2	DN 65	475	22	527	2153812	C	**26.275,–**	AX	**1.416,–**	K	**150,–**	6	C
CronoTwin-DL-E 80/130-5,5/2	DN 80	400	5,5	205	2159417	L	**11.927,–**	AX	**1.312,–**	K	**96,–**	5	A
CronoTwin-DL-E 80/140-7,5/2	DN 80	400	7,5	210	2159418	L	**13.204,–**	AX	**1.312,–**	K	**96,–**	5	A
CronoTwin-DL-E 80/150-7,5/2	DN 80	440	7,5	227	2159419	C	**13.536,–**	AX	**1.357,–**	K	**96,–**	5	B
CronoTwin-DL-E 80/160-11/2	DN 80	440	11	386	2153813	L	**17.393,–**	AX	**1.357,–**	K	**96,–**	5	B
CronoTwin-DL-E 80/170-15/2	DN 80	440	15	402	2153814	C	**19.332,–**	AX	**1.357,–**	K	**96,–**	5	B
CronoTwin-DL-E 80/190-18,5/2	DN 80	500	18,5	522	2153815	C	**23.206,–**	AX	**1.487,–**	K	**150,–**	6	C
CronoTwin-DL-E 80/200-22/2	DN 80	500	22	548	2153816	C	**26.523,–**	AX	**1.487,–**	K	**150,–**	6	C
CronoTwin-DL-E 100/145-11/2	DN 100	500	11	428	2153817	L	**17.019,–**	AX	**1.528,–**	K	**150,–**	6	B
CronoTwin-DL-E 100/150-15/2	DN 100	500	15	444	2153818	L	**19.900,–**	AX	**1.528,–**	K	**150,–**	6	B
CronoTwin-DL-E 100/160-18,5/2	DN 100	500	18,5	530	2153819	C	**22.742,–**	AX	**1.528,–**	K	**150,–**	6	B
CronoTwin-DL-E 100/165-22/2	DN 100	500	22	549	2153820	C	**26.007,–**	AX	**1.528,–**	K	**150,–**	6	B

= Lieferbereitschaft, L = Lagervorrat, C = ca. 2 Wochen, K = ca. 4 Wochen, A = auf Anfrage, AX = bis zu 16 Wochen, = bitte Wilo kontaktieren
Änderungen vorbehalten – Alle Preise verstehen sich ohne Mehrwertsteuer. Es gelten unsere Allgemeinen Liefer-/Leistungsbedingungen (www.wilo.de/agb) – Gültig ab 01.06.21 in Deutschland.

Preisgruppe: PG3

Bestellinformationen (2-polige Typen) ohne Differenzdruckgeber								Mehrpreise					
Typ	Nenn-weite Flansch	Bau-länge	Motor-nenn-leistung	Ge-wicht netto ca.	Art.-Nr.				Rotguss-Laufrad (Variante-L1)		-S1	GRD-Grup-pe	Blind-flansch
		L0 mm	P_2 kW	m kg			EUR		EUR		EUR		
CronoTwin-DL-E 40/170-5,5/2-R1	DN 40	340	5,5	189	2159458	C	**10.268,-**	AX	**739,-**	K	**81,-**	4	B
CronoTwin-DL-E 40/200-7,5/2-R1	DN 40	440	7,5	216	2159459	C	**11.586,-**	AX	**808,-**	K	**96,-**	5	C
CronoTwin-DL-E 40/220-11/2-R1	DN 40	440	11	388	2153875	C	**15.705,-**	AX	**808,-**	K	**96,-**	5	C
CronoTwin-DL-E 50/160-5,5/2-R1	DN 50	340	5,5	193	2159460	C	**11.234,-**	AX	**822,-**	K	**96,-**	5	B
CronoTwin-DL-E 50/170-7,5/2-R1	DN 50	340	7,5	197	2159461	C	**12.133,-**	AX	**822,-**	K	**96,-**	5	B
CronoTwin-DL-E 50/180-7,5/2-R1	DN 50	440	7,5	216	2159462	C	**12.123,-**	AX	**902,-**	K	**96,-**	5	C
CronoTwin-DL-E 50/210-11/2-R1	DN 50	440	11	393	2153876	C	**16.027,-**	AX	**902,-**	K	**96,-**	5	C
CronoTwin-DL-E 50/220-15/2-R1	DN 50	440	15	410	2153877	C	**18.232,-**	AX	**902,-**	K	**96,-**	5	C
CronoTwin-DL-E 65/150-5,5/2-R1	DN 65	430	5,5	211	2159463	C	**10.818,-**	AX	**1.312,-**	K	**96,-**	5	B
CronoTwin-DL-E 65/160-7,5/2-R1	DN 65	430	7,5	215	2159464	C	**12.090,-**	AX	**1.312,-**	K	**96,-**	5	B
CronoTwin-DL-E 65/170-11/2-R1	DN 65	430	11	377	2153878	C	**16.100,-**	AX	**1.312,-**	K	**96,-**	5	B
CronoTwin-DL-E 65/200-15/2-R1	DN 65	475	15	422	2153879	C	**18.770,-**	AX	**1.416,-**	K	**150,-**	6	C
CronoTwin-DL-E 65/210-18,5/2-R1	DN 65	475	18,5	507	2153880	C	**22.502,-**	AX	**1.416,-**	K	**150,-**	6	C
CronoTwin-DL-E 65/220-22/2-R1	DN 65	475	22	527	2153881	C	**25.796,-**	AX	**1.416,-**	K	**150,-**	6	C
CronoTwin-DL-E 80/130-5,5/2-R1	DN 80	400	5,5	205	2159465	C	**11.448,-**	AX	**1.312,-**	K	**96,-**	5	A
CronoTwin-DL-E 80/140-7,5/2-R1	DN 80	400	7,5	210	2159466	C	**12.726,-**	AX	**1.312,-**	K	**96,-**	5	A
CronoTwin-DL-E 80/150-7,5/2-R1	DN 80	440	7,5	227	2159467	C	**13.058,-**	AX	**1.357,-**	K	**96,-**	5	B
CronoTwin-DL-E 80/160-11/2-R1	DN 80	440	11	386	2153882	C	**16.914,-**	AX	**1.357,-**	K	**96,-**	5	B
CronoTwin-DL-E 80/170-15/2-R1	DN 80	440	15	402	2153883	C	**18.855,-**	AX	**1.357,-**	K	**96,-**	5	B
CronoTwin-DL-E 80/190-18,5/2-R1	DN 80	500	18,5	522	2153884	C	**22.730,-**	AX	**1.487,-**	K	**150,-**	6	C
CronoTwin-DL-E 80/200-22/2-R1	DN 80	500	22	548	2153885	C	**26.045,-**	AX	**1.487,-**	K	**150,-**	6	C
CronoTwin-DL-E 100/145-11/2-R1	DN 100	500	11	429	2153886	C	**16.541,-**	AX	**1.528,-**	K	**150,-**	6	B
CronoTwin-DL-E 100/150-15/2-R1	DN 100	500	15	445	2153887	C	**19.422,-**	AX	**1.528,-**	K	**150,-**	6	B
CronoTwin-DL-E 100/160-18,5/2-R1	DN 100	500	18,5	530	2153888	C	**22.264,-**	AX	**1.528,-**	K	**150,-**	6	B
CronoTwin-DL-E 100/165-22/2-R1	DN 100	500	22	549	2153889	C	**25.528,-**	AX	**1.528,-**	K	**150,-**	6	B

🚚 = Lieferbereitschaft, L = Lagervorrat, C = ca. 2 Wochen, K = ca. 4 Wochen, A = auf Anfrage, AX = bis zu 16 Wochen, 📞 = bitte Wilo kontaktieren
Änderungen vorbehalten – Alle Preise verstehen sich ohne Mehrwertsteuer. Es gelten unsere Allgemeinen Liefer-/Leistungsbedingungen (www.wilo.de/agb) – Gültig ab 01.06.21 in Deutschland.

Preisgruppe: PG3

Bestellinformationen (4-polige Typen) mit Differenzdruckgeber								Mehrpreise					
Typ	Nennweite Flansch	Baulänge	Motornennleistung	Gewicht netto ca.	Art.-Nr.				Rotguss-Laufrad (Variante-L1)		-S1	GRD-Gruppe	Blindflansch
		L0 mm	P_2 kW	m kg			EUR		EUR		EUR		
CronoTwin-DL-E 100/220-5,5/4	DN 100	550	5,5	313	2159420	L	13.198,–	AX	1.684,–	K	96,–	5	C
CronoTwin-DL-E 100/250-7,5/4	DN 100	550	7,5	357	2159421	L	15.320,–	AX	1.732,–	K	96,–	5	D
CronoTwin-DL-E 100/270-11/4	DN 100	550	11	550	2153821	C	18.765,–	AX	1.732,–	K	96,–	6	D
CronoTwin-DL-E 125/210-5,5/4	DN 125	620	5,5	334	2159422	C	14.389,–	AX	1.705,–	K	96,–	5	C
CronoTwin-DL-E 125/220-7,5/4	DN 125	620	7,5	350	2159423	C	16.505,–	AX	1.705,–	K	96,–	5	C
CronoTwin-DL-E 150/190-5,5/4	DN 150	700	5,5	410	2159424	L	15.562,–	AX	1.863,–	K	96,–	5	C
CronoTwin-DL-E 150/200-7,5/4	DN 150	700	7,5	426	2159425	C	17.714,–	AX	1.863,–	K	96,–	5	C
CronoTwin-DL-E 150/220-11/4	DN 150	700	11	617	2153822	C	21.002,–	AX	1.863,–	K	150,–	6	C
CronoTwin-DL-E 150/250-15/4	DN 150	700	15	738	2153823	C	23.428,–	AX	2.036,–	K	291,–	7	D
CronoTwin-DL-E 150/260-18,5/4	DN 150	700	18,5	858	2153824	C	26.605,–	AX	2.036,–	K	291,–	7	D
CronoTwin-DL-E 150/270-22/4	DN 150	700	22	886	2153825	C	30.603,–	AX	2.036,–	K	291,–	7	D
CronoTwin-DL-E 200/240-15/4	DN 200	800	15	878	2153826	A	26.555,–	AX	2.242,–	K	291,–	7	D
CronoTwin-DL-E 200/250-18,5/4	DN 200	800	18,5	996	2153827	C	29.732,–	AX	2.242,–	K	291,–	7	D
CronoTwin-DL-E 200/260-22/4	DN 200	800	22	1024	2153828	C	32.376,–	AX	2.242,–	K	291,–	7	D

Preisgruppe: PG3

Bestellinformationen (4-polige Typen) ohne Differenzdruckgeber								Mehrpreise					
Typ	Nennweite Flansch	Baulänge	Motornennleistung	Gewicht netto ca.	Art.-Nr.				Rotguss-Laufrad (Variante-L1)		-S1	GRD-Gruppe	Blindflansch
		L0 mm	P_2 kW	m kg			EUR		EUR		EUR		
CronoTwin-DL-E 100/220-5,5/4-R1	DN 100	550	5,5	313	2159468	C	12.720,–	AX	1.684,–	K	96,–	5	C
CronoTwin-DL-E 100/250-7,5/4-R1	DN 100	550	7,5	357	2159469	C	14.842,–	AX	1.732,–	K	96,–	5	D
CronoTwin-DL-E 100/270-11/4-R1	DN 100	550	11	550	2153890	C	18.288,–	AX	1.732,–	K	96,–	6	D
CronoTwin-DL-E 125/210-5,5/4-R1	DN 125	620	5,5	334	2159470	C	13.910,–	AX	1.705,–	K	96,–	5	C
CronoTwin-DL-E 125/220-7,5/4-R1	DN 125	620	7,5	350	2159471	C	16.026,–	AX	1.705,–	K	96,–	5	C
CronoTwin-DL-E 150/190-5,5/4-R1	DN 150	700	5,5	410	2159472	C	15.084,–	AX	1.863,–	K	96,–	5	C
CronoTwin-DL-E 150/200-7,5/4-R1	DN 150	700	7,5	426	2159473	C	17.236,–	AX	1.863,–	K	96,–	5	C
CronoTwin-DL-E 150/220-11/4-R1	DN 150	700	11	617	2153891	C	20.524,–	AX	1.863,–	K	150,–	6	C
CronoTwin-DL-E 150/250-15/4-R1	DN 150	700	15	739	2153892	C	22.950,–	AX	2.036,–	K	291,–	7	D

= Lieferbereitschaft, L = Lagervorrat, C = ca. 2 Wochen, K = ca. 4 Wochen, A = auf Anfrage, AX = bis zu 16 Wochen, = bitte Wilo kontaktieren
Änderungen vorbehalten – Alle Preise verstehen sich ohne Mehrwertsteuer. Es gelten unsere Allgemeinen Liefer-/Leistungsbedingungen (www.wilo.de/agb) – Gültig ab 01.06.21 in Deutschland.

Preisgruppe: PG3

Bestellinformationen (4-polige Typen) ohne Differenzdruckgeber								Mehrpreise					
Typ	Nenn-weite Flansch	Bau-länge	Motor-nenn-leis-tung	Ge-wicht netto ca.	Art.-Nr.				Rotguss-Laufrad (Variante-L1)		-S1	GRD-Grup-pe	Blind-flansch
		L0 mm	P_2 kW	*m* kg			EUR		EUR		EUR		
CronoTwin-DL-E 150/260-18,5/4-R1	DN 150	700	18,5	859	2153893	C	**26.126,-**	AX	**2.036,-**	K	**291,-**	7	D
CronoTwin-DL-E 150/270-22/4-R1	DN 150	700	22	887	2153894	C	**30.124,-**	AX	**2.036,-**	K	**291,-**	7	D
CronoTwin-DL-E 200/240-15/4-R1	DN 200	800	15	879	2153895	C	**26.076,-**	AX	**2.242,-**	K	**291,-**	7	D
CronoTwin-DL-E 200/250-18,5/4-R1	DN 200	800	18,5	996	2153896	C	**29.254,-**	AX	**2.242,-**	K	**291,-**	7	D
CronoTwin-DL-E 200/260-22/4-R1	DN 200	800	22	1024	2153897	C	**31.898,-**	AX	**2.242,-**	K	**291,-**	7	D

🚚 = Lieferbereitschaft, L = Lagervorrat, C = ca. 2 Wochen, K = ca. 4 Wochen, A = auf Anfrage, AX = bis zu 16 Wochen, 📞 = bitte Wilo kontaktieren
Änderungen vorbehalten - Alle Preise verstehen sich ohne Mehrwertsteuer. Es gelten unsere Allgemeinen Liefer-/Leistungsbedingungen (www.wilo.de/agb) - Gültig ab 01.06.21 in Deutschland.

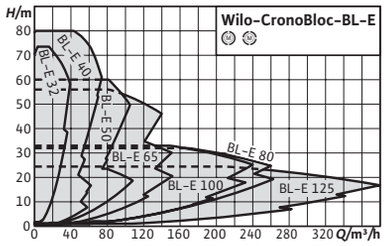

Zubehör	Seite
IR-Stick	238
Differenzdruckerfassung	221
Pumpensteuerung/Interface Module	218
Pumpensteuerung CCe-HVAC	202
Pumpensteuerung SCe-HVAC	207
Gleitringdichtungen	236

IE4

Wilo-CronoBloc-BL-E

Bauart
Elektronisch geregelte Trockenläufer-Einzelpumpe in Block-Bauart mit Flanschanschluss und automatischer Leistungsanpassung.

Einsatz
Förderung von Heizungswasser (nach VDI 2035), Kaltwasser und Wasser-Glykol-Gemischen ohne abrasive Stoffe in Heizungs-, Kaltwasser- und Kühlsystemen.

Lieferumfang
- Pumpe
- Einbau- und Betriebsanleitung

Optionen
- Variante ...-R1 ohne Differenzdruckgeber
- Variante ...-L1 mit Bronze-Laufrad (gegen Mehrpreis)
- Variante ...-H1 mit Gehäuse aus Sphäroguss (gegen Mehrpreis)
- Variante ...-S1/-S2 mit Sonder-Gleitringdichtung (gegen Mehrpreis)

Ihre Vorteile
- Energieeinsparung durch integrierte elektronische Leistungsanpassung
- Optionale Schnittstellen zur Buskommunikation durch einsteckbare IF-Module
- Einfache Bedienung durch bewährte Grüne-Knopf-Technologie und Display
- Integrierter Motorvollschutz (KLF) mit Auslöse-elektronik
- Anwendergerecht durch Leistungen und Hauptabmessungen nach EN 733 (für Normpumpen)

Hinweis
Motoren mit Energieeffizienzklasse IE4

Allgemeine Hinweise - ErP-(Ökodesign-)Richtlinie
Der Mindesteffizienzindex MEI der Pumpenbaureihe ist ≥0,4. Detaillierte Angaben zu den MEI-Werten der einzelnen Pumpentypen siehe: Wilo-Online-Katalog, abrufbar unter www.wilo.de

Preisgruppe: PG3

Bestellinformationen (2-polige Typen) mit Differenzdruckgeber								Mehrpreise				
Typ	Saug-seite	Druck-seite	Motor-nenn-leis-tung	Ge-wicht netto ca.	Art.-Nr.				Rotguss-Laufrad (Variante-L1)		-S1	GRD-Gruppe
	DNs	DNd	P_2 kW	m kg			EUR		EUR		EUR	
CronoBloc-BL-E 32/140-2,2/2	DN 50	DN 32	2,2	54	2191367	C	**5.049,–**	AX	**370,–**	K	**41,–**	4
CronoBloc-BL-E 32/150-3/2	DN 50	DN 32	3	64	2191368	C	**5.630,–**	AX	**370,–**	K	**41,–**	4
CronoBloc-BL-E 32/160-4/2	DN 50	DN 32	4	72	2191369	C	**6.327,–**	AX	**370,–**	K	**41,–**	4
CronoBloc-BL-E 32/170-5,5/2	DN 50	DN 32	5,5	94	2191370	C	**7.321,–**	AX	**370,–**	K	**41,–**	4
CronoBloc-BL-E 32/210-7,5/2	DN 50	DN 32	7,5	104	2191371	C	**8.108,–**	AX	**404,–**	K	**48,–**	5
CronoBloc-BL-E 32/220-11/2	DN 50	DN 32	11	192	2189952	C	**10.209,–**	AX	**404,–**	K	**48,–**	5
CronoBloc-BL-E 40/110-1,5/2	DN 65	DN 40	1,5	48	2191372	C	**4.508,–**	AX	**370,–**	K	**41,–**	4
CronoBloc-BL-E 40/120-2,2/2	DN 65	DN 40	2,2	50	2191373	C	**5.080,–**	AX	**370,–**	K	**41,–**	4
CronoBloc-BL-E 40/130-3/2	DN 65	DN 40	3	58	2191374	C	**5.862,–**	AX	**370,–**	K	**41,–**	4
CronoBloc-BL-E 40/140-4/2	DN 65	DN 40	4	68	2191375	C	**6.444,–**	AX	**370,–**	K	**41,–**	4
CronoBloc-BL-E 40/160-5,5/2	DN 65	DN 40	5,5	96	2191376	C	**7.562,–**	AX	**411,–**	K	**48,–**	5
CronoBloc-BL-E 40/170-7,5/2	DN 65	DN 40	7,5	98	2191377	C	**8.210,–**	AX	**411,–**	K	**48,–**	5
CronoBloc-BL-E 40/180-7,5/2	DN 65	DN 40	7,5	108	2191378	C	**8.511,–**	AX	**451,–**	K	**48,–**	5
CronoBloc-BL-E 40/210-11/2	DN 65	DN 40	11	194	2189953	C	**10.549,–**	AX	**451,–**	K	**48,–**	5
CronoBloc-BL-E 40/220-15/2	DN 65	DN 40	15	204	2189954	C	**12.789,–**	AX	**451,–**	K	**48,–**	5
CronoBloc-BL-E 40/230-18,5/2	DN 65	DN 40	18,5	260	2189955	C	**15.509,–**	AX	**678,–**	K	**75,–**	6
CronoBloc-BL-E 40/240-22/2	DN 65	DN 40	22	269	2189956	C	**17.601,–**	AX	**678,–**	K	**75,–**	6
CronoBloc-BL-E 50/110-3/2	DN 65	DN 50	3	64	2191379	C	**6.195,–**	AX	**411,–**	K	**41,–**	4
CronoBloc-BL-E 50/120-4/2	DN 65	DN 50	4	72	2191380	C	**6.715,–**	AX	**411,–**	K	**41,–**	4
CronoBloc-BL-E 50/130-5,5/2	DN 65	DN 50	5,5	90	2191381	C	**7.794,–**	AX	**411,–**	K	**48,–**	5
CronoBloc-BL-E 50/140-7,5/2	DN 65	DN 50	7,5	94	2191382	C	**8.657,–**	AX	**411,–**	K	**48,–**	5
CronoBloc-BL-E 50/150-7,5/2	DN 65	DN 50	7,5	102	2191383	C	**9.104,–**	AX	**656,–**	K	**48,–**	5
CronoBloc-BL-E 50/170-11/2	DN 65	DN 50	11	180	2189957	C	**10.819,–**	AX	**656,–**	K	**48,–**	5
CronoBloc-BL-E 50/200-15/2	DN 65	DN 50	15	204	2189958	C	**13.155,–**	AX	**708,–**	K	**75,–**	6
CronoBloc-BL-E 50/210-18,5/2	DN 65	DN 50	18,5	248	2189959	C	**15.650,–**	AX	**708,–**	K	**75,–**	6
CronoBloc-BL-E 50/220-22/2	DN 65	DN 50	22	258	2189960	C	**17.874,–**	AX	**708,–**	K	**75,–**	6
CronoBloc-BL-E 65/160-11/2	DN 80	DN 65	11	186	2189961	C	**11.440,–**	AX	**679,–**	K	**48,–**	5

🚚 = Lieferbereitschaft, L = Lagervorrat, C = ca. 2 Wochen, K = ca. 4 Wochen, A = auf Anfrage, AX = bis zu 16 Wochen, 📞 = bitte Wilo kontaktieren
Änderungen vorbehalten – Alle Preise verstehen sich ohne Mehrwertsteuer. Es gelten unsere Allgemeinen Liefer-/Leistungsbedingungen (www.wilo.de/agb) – Gültig ab 01.06.21 in Deutschland.

Preisgruppe: PG3

Bestellinformationen (2-polige Typen) mit Differenzdruckgeber								Mehrpreise				
Typ	Saug-seite	Druck-seite	Motor-nenn-leis-tung	Ge-wicht netto ca.	Art.-Nr.				Rotguss-Laufrad (Variante-L1)		-S1	GRD-Gruppe
	DNs	DNd	P_2 kW	m kg			EUR		EUR		EUR	
CronoBloc-BL-E 65/170-15/2	DN 80	DN 65	15	194	2189962	C	13.268,–	AX	679,–	K	48,–	5
CronoBloc-BL-E 65/190-18,5/2	DN 80	DN 65	18,5	254	2189963	C	15.731,–	AX	743,–	K	75,–	6
CronoBloc-BL-E 65/210-22/2	DN 80	DN 65	22	267	2189964	C	18.013,–	AX	743,–	K	75,–	6
CronoBloc-BL-E 80/145-11/2	DN 100	DN 80	11	200	2189965	C	11.695,–	AX	764,–	K	75,–	6
CronoBloc-BL-E 80/150-15/2	DN 100	DN 80	15	208	2189966	C	13.474,–	AX	764,–	K	75,–	6
CronoBloc-BL-E 80/160-18,5/2	DN 100	DN 80	18,5	252	2189967	C	15.763,–	AX	764,–	K	75,–	6
CronoBloc-BL-E 80/165-22/2	DN 100	DN 80	22	262	2189968	C	18.174,–	AX	764,–	K	75,–	6

Preisgruppe: PG3

Bestellinformationen (2-polige Typen) ohne Differenzdruckgeber								Mehrpreise				
Typ	Saug-seite	Druck-seite	Motor-nenn-leis-tung	Ge-wicht netto ca.	Art.-Nr.				Rotguss-Laufrad (Variante-L1)		-S1	GRD-Gruppe
	DNs	DNd	P_2 kW	m kg			EUR		EUR		EUR	
CronoBloc-BL-E 32/140-2,2/2-R1	DN 50	DN 32	2,2	54	2191425	C	4.464,–	AX	370,–	K	41,–	4
CronoBloc-BL-E 32/150-3/2-R1	DN 50	DN 32	3	64	2191426	C	5.046,–	AX	370,–	K	41,–	4
CronoBloc-BL-E 32/160-4/2-R1	DN 50	DN 32	4	72	2191427	C	5.744,–	AX	370,–	K	41,–	4
CronoBloc-BL-E 32/170-5,5/2-R1	DN 50	DN 32	5,5	94	2191428	C	6.737,–	AX	370,–	K	41,–	4
CronoBloc-BL-E 32/210-7,5/2-R1	DN 50	DN 32	7,5	104	2191429	C	7.522,–	AX	404,–	K	48,–	5
CronoBloc-BL-E 32/220-11/2-R1	DN 50	DN 32	11	192	2189978	C	9.625,–	AX	404,–	K	48,–	5
CronoBloc-BL-E 40/110-1,5/2-R1	DN 65	DN 40	1,5	48	2191430	C	3.921,–	AX	370,–	K	41,–	4
CronoBloc-BL-E 40/120-2,2/2-R1	DN 65	DN 40	2,2	50	2191431	C	4.495,–	AX	370,–	K	41,–	4
CronoBloc-BL-E 40/130-3/2-R1	DN 65	DN 40	3	58	2191432	C	5.277,–	AX	370,–	K	41,–	4
CronoBloc-BL-E 40/140-4/2-R1	DN 65	DN 40	4	68	2191433	C	5.859,–	AX	370,–	K	41,–	4
CronoBloc-BL-E 40/160-5,5/2-R1	DN 65	DN 40	5,5	96	2191434	C	6.978,–	AX	411,–	K	48,–	5
CronoBloc-BL-E 40/170-7,5/2-R1	DN 65	DN 40	7,5	98	2191435	C	7.625,–	AX	411,–	K	48,–	5
CronoBloc-BL-E 40/180-7,5/2-R1	DN 65	DN 40	7,5	108	2191436	C	7.928,–	AX	451,–	K	48,–	5
CronoBloc-BL-E 40/210-11/2-R1	DN 65	DN 40	11	194	2189979	C	9.965,–	AX	451,–	K	48,–	5
CronoBloc-BL-E 40/220-15/2-R1	DN 65	DN 40	15	204	2189980	C	12.205,–	AX	451,–	K	48,–	5
CronoBloc-BL-E 40/230-18,5/2-R1	DN 65	DN 40	18,5	260	2189981	C	14.923,–	AX	678,–	K	75,–	6

= Lieferbereitschaft, L = Lagervorrat, C = ca. 2 Wochen, K = ca. 4 Wochen, A = auf Anfrage, AX = bis zu 16 Wochen, = bitte Wilo kontaktieren
Änderungen vorbehalten – Alle Preise verstehen sich ohne Mehrwertsteuer. Es gelten unsere Allgemeinen Liefer-/Leistungsbedingungen (www.wilo.de/agb) – Gültig ab 01.06.21 in Deutschland.

Preisgruppe: PG3

Bestellinformationen (2-polige Typen) ohne Differenzdruckgeber								Mehrpreise				
Typ	Saug-seite	Druck-seite	Motor-nenn-leis-tung	Ge-wicht netto ca.	Art.-Nr.				Rotguss-Laufrad (Variante-L1)		-S1	GRD-Gruppe
	DNs	DNd	P_2 kW	m kg			EUR		EUR		EUR	
CronoBloc-BL-E 40/240-22/2-R1	DN 65	DN 40	22	269	2189982	C	**17.016,–**	AX	**678,–**	K	**75,–**	6
CronoBloc-BL-E 50/110-3/2-R1	DN 65	DN 50	3	64	2191437	C	**5.611,–**	AX	**411,–**	K	**41,–**	4
CronoBloc-BL-E 50/120-4/2-R1	DN 65	DN 50	4	72	2191438	C	**6.130,–**	AX	**411,–**	K	**41,–**	4
CronoBloc-BL-E 50/130-5,5/2-R1	DN 65	DN 50	5,5	90	2191439	C	**7.209,–**	AX	**411,–**	K	**48,–**	5
CronoBloc-BL-E 50/140-7,5/2-R1	DN 65	DN 50	7,5	94	2191440	C	**8.074,–**	AX	**411,–**	K	**48,–**	5
CronoBloc-BL-E 50/150-7,5/2-R1	DN 65	DN 50	7,5	102	2191441	C	**8.522,–**	AX	**656,–**	K	**48,–**	5
CronoBloc-BL-E 50/170-11/2-R1	DN 65	DN 50	11	180	2189983	C	**10.234,–**	AX	**656,–**	K	**48,–**	5
CronoBloc-BL-E 50/200-15/2-R1	DN 65	DN 50	15	204	2189984	C	**12.570,–**	AX	**708,–**	K	**75,–**	6
CronoBloc-BL-E 50/210-18,5/2-R1	DN 65	DN 50	18,5	248	2189985	C	**15.065,–**	AX	**708,–**	K	**75,–**	6
CronoBloc-BL-E 50/220-22/2-R1	DN 65	DN 50	22	258	2189986	C	**17.289,–**	AX	**708,–**	K	**75,–**	6
CronoBloc-BL-E 65/160-11/2-R1	DN 80	DN 65	11	186	2189987	C	**10.855,–**	AX	**679,–**	K	**48,–**	5
CronoBloc-BL-E 65/170-15/2-R1	DN 80	DN 65	15	194	2189988	C	**12.683,–**	AX	**679,–**	K	**48,–**	5
CronoBloc-BL-E 65/190-18,5/2-R1	DN 80	DN 65	18,5	254	2189989	C	**15.147,–**	AX	**743,–**	K	**75,–**	6
CronoBloc-BL-E 65/210-22/2-R1	DN 80	DN 65	22	267	2189990	C	**17.429,–**	AX	**743,–**	K	**75,–**	6
CronoBloc-BL-E 80/145-11/2-R1	DN 100	DN 80	11	200	2189991	C	**11.110,–**	AX	**764,–**	K	**75,–**	6
CronoBloc-BL-E 80/150-15/2-R1	DN 100	DN 80	15	208	2189992	C	**12.887,–**	AX	**764,–**	K	**75,–**	6
CronoBloc-BL-E 80/160-18,5/2-R1	DN 100	DN 80	18,5	252	2189993	C	**15.178,–**	AX	**764,–**	K	**75,–**	6
CronoBloc-BL-E 80/165-22/2-R1	DN 100	DN 80	22	262	2189994	C	**17.588,–**	AX	**764,–**	K	**75,–**	6

Preisgruppe: PG3

Bestellinformationen (4-polige Typen) mit Differenzdruckgeber								Mehrpreise				
Typ	Saug-seite	Druck-seite	Motor-nenn-leis-tung	Ge-wicht netto ca.	Art.-Nr.				Rotguss-Laufrad (Variante-L1)		-S1	GRD-Gruppe
	DNs	DNd	P_2 kW	m kg			EUR		EUR		EUR	
CronoBloc-BL-E 50/270-5,5/4	DN 65	DN 50	5,5	136	2191384	C	**7.704,–**	AX	**721,–**	K	**48,–**	5
CronoBloc-BL-E 65/120-4/2	DN 80	DN 65	4	76	2191385	C	**6.823,–**	AX	**656,–**	K	**41,–**	4
CronoBloc-BL-E 65/130-5,5/2	DN 80	DN 65	5,5	96	2191386	C	**8.026,–**	AX	**656,–**	K	**48,–**	5
CronoBloc-BL-E 65/140-7,5/2	DN 80	DN 65	7,5	98	2191387	C	**9.186,–**	AX	**656,–**	K	**48,–**	5
CronoBloc-BL-E 65/240-5,5/4	DN 80	DN 65	5,5	152	2191388	C	**8.977,–**	AX	**803,–**	K	**48,–**	5

= Lieferbereitschaft, L = Lagervorrat, C = ca. 2 Wochen, K = ca. 4 Wochen, A = auf Anfrage, AX = bis zu 16 Wochen, = bitte Wilo kontaktieren
Änderungen vorbehalten – Alle Preise verstehen sich ohne Mehrwertsteuer. Es gelten unsere Allgemeinen Liefer-/Leistungsbedingungen (www.wilo.de/agb) – Gültig ab 01.06.21 in Deutschland.

Preisgruppe: PG3

Bestellinformationen (4-polige Typen) mit Differenzdruckgeber								Mehrpreise				
Typ	Saug-seite	Druck-seite	Motor-nenn-leis-tung	Ge-wicht netto ca.	Art.-Nr.				Rotguss-Laufrad (Variante-L1)		-S1	GRD-Gruppe
	DNs	DNd	P_2 kW	m kg			EUR		EUR		EUR	
CronoBloc-BL-E 65/265-7,5/4	DN 80	DN 65	7,5	160	2191389	C	10.196,-	AX	803,-	K	48,-	5
CronoBloc-BL-E 80/220-5,5/4	DN 100	DN 80	5,5	144	2191390	C	8.702,-	AX	842,-	K	48,-	5
CronoBloc-BL-E 80/250-7,5/4	DN 100	DN 80	7,5	162	2191391	C	10.034,-	AX	866,-	K	48,-	5
CronoBloc-BL-E 80/270-11/4	DN 100	DN 80	11	261	2189969	C	13.394,-	AX	866,-	K	75,-	6
CronoBloc-BL-E 100/200-5,5/4	DN 125	DN 100	5,5	150	2191392	C	8.983,-	AX	853,-	K	48,-	5
CronoBloc-BL-E 100/220-7,5/4	DN 125	DN 100	7,5	158	2191393	C	9.959,-	AX	853,-	K	48,-	5
CronoBloc-BL-E 100/250-11/4	DN 125	DN 100	11	275	2189970	C	13.471,-	AX	899,-	K	75,-	6
CronoBloc-BL-E 100/270-15/4	DN 125	DN 100	15	292	2189971	C	15.673,-	AX	899,-	K	75,-	6
CronoBloc-BL-E 100/305-18,5/4	DN 125	DN 100	18,5	396	2189972	C	16.837,-	AX	1.169,-	K	146,-	7
CronoBloc-BL-E 100/315-22/4	DN 125	DN 100	22	410	2189973	C	21.197,-	AX	1.169,-	K	146,-	7
CronoBloc-BL-E 125/185-5,5/4	DN 150	DN 125	5,5	184	2191394	C	9.632,-	AX	932,-	K	48,-	5
CronoBloc-BL-E 125/210-7,5/4	DN 150	DN 125	7,5	192	2191395	C	10.716,-	AX	932,-	K	48,-	5
CronoBloc-BL-E 125/225-11/4	DN 150	DN 125	11	290	2189974	C	13.224,-	AX	932,-	K	75,-	6
CronoBloc-BL-E 125/245-15/4	DN 150	DN 125	15	336	2189975	C	15.887,-	AX	1.018,-	K	146,-	7
CronoBloc-BL-E 125/265-18,5/4	DN 150	DN 125	18,5	392	2189976	C	18.645,-	AX	1.018,-	K	146,-	7
CronoBloc-BL-E 125/275-22/4	DN 150	DN 125	22	406	2189977	C	21.785,-	AX	1.018,-	K	146,-	7

Preisgruppe: PG3

Bestellinformationen (4-polige Typen) ohne Differenzdruckgeber								Mehrpreise				
Typ	Saug-seite	Druck-seite	Motor-nenn-leis-tung	Ge-wicht netto ca.	Art.-Nr.				Rotguss-Laufrad (Variante-L1)		-S1	GRD-Gruppe
	DNs	DNd	P_2 kW	m kg			EUR		EUR		EUR	
CronoBloc-BL-E 50/270-5,5/4-R1	DN 65	DN 50	5,5	136	2191442	C	7.119,-	AX	721,-	K	48,-	5
CronoBloc-BL-E 65/120-4/2-R1	DN 80	DN 65	4	76	2191443	C	6.238,-	AX	656,-	K	41,-	4
CronoBloc-BL-E 65/130-5,5/2-R1	DN 80	DN 65	5,5	96	2191444	C	7.441,-	AX	656,-	K	48,-	5
CronoBloc-BL-E 65/140-7,5/2-R1	DN 80	DN 65	7,5	98	2191445	C	8.600,-	AX	656,-	K	48,-	5
CronoBloc-BL-E 65/240-5,5/4-R1	DN 80	DN 65	5,5	152	2191446	C	8.393,-	AX	803,-	K	48,-	5
CronoBloc-BL-E 65/265-7,5/4-R1	DN 80	DN 65	7,5	160	2191447	C	9.611,-	AX	803,-	K	48,-	5
CronoBloc-BL-E 80/220-5,5/4-R1	DN 100	DN 80	5,5	144	2191448	C	8.117,-	AX	842,-	K	48,-	5

= Lieferbereitschaft, L = Lagervorrat, C = ca. 2 Wochen, K = ca. 4 Wochen, A = auf Anfrage, AX = bis zu 16 Wochen, = bitte Wilo kontaktieren
Änderungen vorbehalten – Alle Preise verstehen sich ohne Mehrwertsteuer. Es gelten unsere Allgemeinen Liefer-/Leistungsbedingungen (www.wilo.de/agb) – Gültig ab 01.06.21 in Deutschland.

Preisgruppe: PG3

Bestellinformationen (4-polige Typen) ohne Differenzdruckgeber								Mehrpreise				
Typ	Saug-seite	Druck-seite	Motor-nenn-leis-tung	Ge-wicht netto ca.	Art.-Nr.				Rotguss-Laufrad (Variante-L1)		-S1	GRD-Gruppe
	DNs	*DNd*	P_2 kW	*m* kg			EUR		EUR		EUR	
CronoBloc-BL-E 80/250-7,5/4-R1	DN 100	DN 80	7,5	162	2191449	C	**9.450,-**	AX	**866,-**	K	**48,-**	5
CronoBloc-BL-E 80/270-11/4-R1	DN 100	DN 80	11	261	2189995	C	**12.808,-**	AX	**866,-**	K	**75,-**	6
CronoBloc-BL-E 100/200-5,5/4-R1	DN 125	DN 100	5,5	150	2191450	C	**8.397,-**	AX	**853,-**	K	**48,-**	5
CronoBloc-BL-E 100/220-7,5/4-R1	DN 125	DN 100	7,5	158	2191451	C	**9.373,-**	AX	**853,-**	K	**48,-**	5
CronoBloc-BL-E 100/250-11/4-R1	DN 125	DN 100	11	275	2189996	C	**12.884,-**	AX	**899,-**	K	**75,-**	6
CronoBloc-BL-E 100/270-15/4-R1	DN 125	DN 100	15	292	2189997	C	**15.088,-**	AX	**899,-**	K	**75,-**	6
CronoBloc-BL-E 100/305-18,5/4-R1	DN 125	DN 100	18,5	396	2189998	C	**16.252,-**	AX	**1.169,-**	K	**146,-**	7
CronoBloc-BL-E 100/315-22/4-R1	DN 125	DN 100	22	410	2189999	C	**20.611,-**	AX	**1.169,-**	K	**146,-**	7
CronoBloc-BL-E 125/185-5,5/4-R1	DN 150	DN 125	5,5	184	2191452	C	**9.046,-**	AX	**932,-**	K	**48,-**	5
CronoBloc-BL-E 125/210-7,5/4-R1	DN 125	DN 100	7,5	192	2191453	C	**10.131,-**	AX	**932,-**	K	**48,-**	5
CronoBloc-BL-E 125/225-11/4-R1	DN 150	DN 125	11	290	2190000	C	**12.639,-**	AX	**932,-**	K	**75,-**	6
CronoBloc-BL-E 125/245-15/4-R1	DN 150	DN 125	15	336	2190001	C	**15.301,-**	AX	**1.018,-**	K	**146,-**	7
CronoBloc-BL-E 125/265-18,5/4-R1	DN 150	DN 125	18,5	392	2190002	C	**18.059,-**	AX	**1.018,-**	K	**146,-**	7
CronoBloc-BL-E 125/275-22/4-R1	DN 150	DN 125	22	406	2190003	C	**21.200,-**	AX	**1.018,-**	K	**146,-**	7

🚚 = Lieferbereitschaft, L = Lagervorrat, C = ca. 2 Wochen, K = ca. 4 Wochen, A = auf Anfrage, AX = bis zu 16 Wochen, 📞 = bitte Wilo kontaktieren
Änderungen vorbehalten - Alle Preise verstehen sich ohne Mehrwertsteuer. Es gelten unsere Allgemeinen Liefer-/Leistungsbedingungen (www.wilo.de/agb) - Gültig ab 01.06.21 in Deutschland.

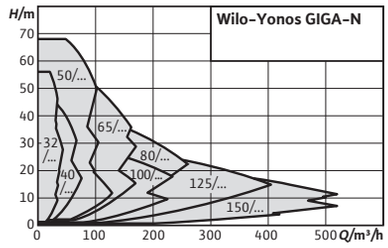

Zubehör	Seite
IR-Stick	238
Pumpensteuerung/Interface Module	218
Pumpensteuerung CCe-HVAC	202
Pumpensteuerung SCe-HVAC	207
Gleitringdichtungen	236
Inbetriebnahme/Funktionskontrolle	237

Wilo-Yonos GIGA-N

Bauart
Elektronisch geregelte, einstufige Niederdruck-Kreiselpumpe mit axialer Ansaugung. Auf Grundplatte montiert, mit Flanschanschluss und automatischer Leistungsanpassung.

Einsatz
- Förderung von Heizungswasser (nach VDI 2035), Kaltwasser und Wasser-Glykol-Gemischen ohne abrasive Stoffe in Heizungs-, Kaltwasser- und Kühlsystemen.
- Anwendungen bei der Bewässerung, Gebäudetechnik, allgemeine Industrie, Kraftwerke, etc.

Lieferumfang
- Pumpe
- Einbau- und Betriebsanleitung
- Vollständig montierte Pumpe auf Grundplatte mit Kupplung, Kupplungsschutz und Elektromotor

Optionen
- Variante ...-L1 mit Bronze-Laufrad (gegen Mehrpreis)
- Variante ...-S1/-S2 mit Sonder-Gleitringdichtung (gegen Mehrpreis)
- Variante ...-P5 ohne Ausbaukupplung (gegen Minderpreis)

Ihre Vorteile
- Effiziente Pumpe durch Verwendung von IE4-Motoren
- Kataphorese-Beschichtung aller Gusskomponenten für hohe Korrosionsbeständigkeit und Langlebigkeit
- Universell einsetzbar dank genormter Abmessungen nach EN733
- Einfache Einstellung und Bedienung durch Grüne-Knopf Technologie
- Einfache Wartung durch benutzerfreundliche Ausbaukupplung in „Back-Pull-Out"-Bauart
- Optionale Schnittstellen zur Anbindung an die Gebäudeautomation durch einsteckbare IF-Module

Hinweis
Motoren mit Energieeffizienzklasse IE4

Preisgruppe: PG4

Bestellinformationen (2-polig) mit Ausbaukupplung											
Typ	Motor-nennleis-tung	Art.-Nr.				Rotguss-Laufrad (Variante-L1)		Edelstahl-Laufrad (Variante-L4)		-S1	GRD-Gruppe
	P_2 kW			EUR		EUR		EUR		EUR	
Yonos GIGA-N 32/125-1,5/2-R1	1,5	6088900	A	5.281,-	K	351,-	K	351,-	K	65,-	12
Yonos GIGA-N 32/125-2,2/2-R1	2,2	6088902	A	5.481,-	K	351,-	K	351,-	K	65,-	12
Yonos GIGA-N 32/125-3/2-R1	3	6088904	A	5.971,-	K	351,-	K	351,-	K	65,-	12
Yonos GIGA-N 32/125-4/2-R1	4	6088906	A	6.458,-	K	351,-	K	351,-	K	65,-	12
Yonos GIGA-N 32/160-4/2-R1	4	6088908	A	6.496,-	K	360,-	K	360,-	K	65,-	12
Yonos GIGA-N 32/160-5,5/2-R1	5,5	6088910	A	7.174,-	K	360,-	K	360,-	K	65,-	12
Yonos GIGA-N 32/200-5,5/2-R1	5,5	6088912	A	7.260,-	K	395,-	K	395,-	K	65,-	12
Yonos GIGA-N 32/200-7,5/2-R1	7,5	6088914	A	7.995,-	K	395,-	K	395,-	K	65,-	12
Yonos GIGA-N 40/125-2,2/2-R1	2,2	6088916	A	5.716,-	K	351,-	K	351,-	K	65,-	12
Yonos GIGA-N 40/125-3/2-R1	3	6088918	A	6.209,-	K	351,-	K	351,-	K	65,-	12
Yonos GIGA-N 40/125-4/2-R1	4	6088920	A	6.596,-	K	351,-	K	351,-	K	65,-	12
Yonos GIGA-N 40/125-5,5/2-R1	5,5	6088922	A	7.276,-	K	351,-	K	351,-	K	65,-	12
Yonos GIGA-N 40/160-3/2-R1	3	6088978	A	6.461,-	K	351,-	K	351,-	K	65,-	12
Yonos GIGA-N 40/160-4/2-R1	4	6088980	A	6.768,-	K	351,-	K	351,-	K	65,-	12
Yonos GIGA-N 40/160-5,5/2-R1	5,5	6088982	A	7.447,-	K	351,-	K	351,-	K	65,-	12
Yonos GIGA-N 40/160-7,5/2-R1	7,5	6088984	A	8.309,-	K	351,-	K	351,-	K	65,-	12
Yonos GIGA-N 40/160-11/2-R1	11	6088986	A	10.157,-	K	351,-	K	351,-	K	65,-	12
Yonos GIGA-N 40/200-7,5/2-R1	7,5	6088924	A	8.440,-	K	416,-	K	416,-	K	65,-	12
Yonos GIGA-N 40/200-15/2-R1	15	6088926	A	11.122,-	K	416,-	K	416,-	K	65,-	12
Yonos GIGA-N 50/125-3/2-R1	3	6088928	A	6.555,-	K	371,-	K	371,-	K	65,-	12
Yonos GIGA-N 50/125-4/2-R1	4	6088930	A	6.948,-	K	371,-	K	371,-	K	65,-	12
Yonos GIGA-N 50/125-5,5/2-R1	5,5	6088932	A	7.588,-	K	371,-	K	371,-	K	65,-	12
Yonos GIGA-N 50/125-7,5/2-R1	7,5	6088934	A	8.487,-	K	371,-	K	371,-	K	65,-	12
Yonos GIGA-N 50/160-5,5/2-R1	5,5	6088936	A	7.383,-	K	411,-	K	411,-	K	65,-	12
Yonos GIGA-N 50/160-7,5/2-R1	7,5	6088938	A	8.270,-	K	411,-	K	411,-	K	65,-	12
Yonos GIGA-N 50/160-11/2-R1	11	6088940	A	10.216,-	K	411,-	K	411,-	K	65,-	12
Yonos GIGA-N 50/200-18,5/2-R1	18,5	6088942	A	12.772,-	K	399,-	K	399,-	K	65,-	12

= Lieferbereitschaft, L = Lagervorrat, C = ca. 2 Wochen, K = ca. 4 Wochen, A = auf Anfrage, AX = bis zu 16 Wochen, = bitte Wilo kontaktieren
Änderungen vorbehalten – Alle Preise verstehen sich ohne Mehrwertsteuer. Es gelten unsere Allgemeinen Liefer-/Leistungsbedingungen (www.wilo.de/agb) – Gültig ab 01.06.21 in Deutschland.

Preisgruppe: PG4

Bestellinformationen (2-polig) mit Ausbaukupplung											
Typ	**Motor-nennleis-tung**	**Art.-Nr.**				**Rotguss-Laufrad (Variante-L1)**		**Edelstahl-Laufrad (Variante-L4)**		**-S1**	**GRD-Gruppe**
	P_2 kW			EUR		EUR		EUR		EUR	
Yonos GIGA-N 50/200-22/2-R1	22	**6088944**	A	**14.505,-**	K	**399,-**	K	**399,-**	K	**65,-**	12
Yonos GIGA-N 65/125-4/2-R1	4	**6088946**	A	**6.916,-**	K	**347,-**	K	**347,-**	K	**65,-**	12
Yonos GIGA-N 65/125-5,5/2-R1	5,5	**6088948**	A	**7.277,-**	K	**347,-**	K	**347,-**	K	**65,-**	12
Yonos GIGA-N 65/125-7,5/2-R1	7,5	**6088950**	A	**8.145,-**	K	**347,-**	K	**347,-**	K	**65,-**	12
Yonos GIGA-N 65/125-11/2-R1	11	**6088952**	A	☎	K	**347,-**	K	**347,-**	K	**65,-**	12
Yonos GIGA-N 65/160-7,5/2-R1	7,5	**6088954**	A	**8.301,-**	K	**385,-**	K	**385,-**	K	**65,-**	12
Yonos GIGA-N 65/160-11/2-R1	11	**6088956**	A	**10.222,-**	K	**385,-**	K	**385,-**	K	**65,-**	12
Yonos GIGA-N 65/160-15/2-R1	15	**6088958**	A	**11.214,-**	K	**385,-**	K	**385,-**	K	**65,-**	12
Yonos GIGA-N 65/160-18,5/2-R1	18,5	**6088960**	A	**12.596,-**	K	**385,-**	K	**385,-**	K	**65,-**	12
Yonos GIGA-N 65/200-11/2-R1	11	**6088962**	A	**11.114,-**	K	**433,-**	K	**433,-**	K	**65,-**	12
Yonos GIGA-N 65/200-15/2-R1	15	**6088964**	A	**12.150,-**	K	**433,-**	K	**433,-**	K	**65,-**	12
Yonos GIGA-N 65/200-18,5/2-R1	18,5	**6088966**	A	**13.547,-**	K	**433,-**	K	**433,-**	K	**65,-**	12
Yonos GIGA-N 65/200-22/2-R1	22	**6088968**	A	**15.050,-**	K	**433,-**	K	**433,-**	K	**65,-**	12
Yonos GIGA-N 80/160-11/2-R1	11	**6088970**	A	**11.342,-**	K	**431,-**	K	**431,-**	K	**65,-**	12
Yonos GIGA-N 80/160-15/2-R1	15	**6088972**	A	**12.239,-**	K	**431,-**	K	**431,-**	K	**65,-**	12
Yonos GIGA-N 80/160-18,5/2-R1	18,5	**6088974**	A	**13.905,-**	K	**431,-**	K	**431,-**	K	**65,-**	12
Yonos GIGA-N 80/160-22/2-R1	22	**6088976**	A	**15.586,-**	K	**431,-**	K	**431,-**	K	**65,-**	12
Yonos GIGA-N 80/200-5,5/4-R1	5,5	**6089032**	A	**8.608,-**	K	**593,-**	K	**593,-**	A	**117,-**	13
Yonos GIGA-N 80/200-7,5/4-R1	7,5	**6089034**	A	**9.487,-**	K	**593,-**	K	**593,-**	A	**117,-**	13

Preisgruppe: PG4

Bestellinformationen (2-polig) ohne Ausbaukupplung											
Typ	**Motornenn-leistung**	**Art.-Nr.**				**Rotguss-Laufrad (Variante-L1)**		**Edelstahl-Laufrad (Variante-L4)**		**-S1**	**GRD-Gruppe**
	P_2 kW			EUR		EUR		EUR		EUR	
Yonos GIGA-N 32/125-1,5/2-P5-R1	1,5	**6088901**	A	☎	K	**351,-**	K	**351,-**	K	**65,-**	12
Yonos GIGA-N 32/125-2,2/2-P5-R1	2,2	**6088903**	A	☎	K	**351,-**	K	**351,-**	K	**65,-**	12
Yonos GIGA-N 32/125-3/2-P5-R1	3	**6088905**	A	☎	K	**351,-**	K	**351,-**	K	**65,-**	12

🚚 = Lieferbereitschaft, L = Lagervorrat, C = ca. 2 Wochen, K = ca. 4 Wochen, A = auf Anfrage, AX = bis zu 16 Wochen, ☎ = bitte Wilo kontaktieren
Änderungen vorbehalten – Alle Preise verstehen sich ohne Mehrwertsteuer. Es gelten unsere Allgemeinen Liefer-/Leistungsbedingungen (www.wilo.de/agb) – Gültig ab 01.06.21 in Deutschland.

Preisgruppe: PG4

Bestellinformationen (2-polig) ohne Ausbaukupplung											
Typ	Motornenn-leistung	Art.-Nr.				Rotguss-Laufrad (Variante-L1)		Edelstahl-Laufrad (Variante-L4)		-S1	GRD-Gruppe
	P_2 kW			EUR		EUR		EUR		EUR	
Yonos GIGA-N 32/125-4/2-P5-R1	4	6088907	A	☎	K	351,-	K	351,-	K	65,-	12
Yonos GIGA-N 32/160-4/2-P5-R1	4	6088909	A	☎	K	360,-	K	360,-	K	65,-	12
Yonos GIGA-N 32/160-5,5/2-P5-R1	5,5	6088911	A	☎	K	360,-	K	360,-	K	65,-	12
Yonos GIGA-N 32/200-5,5/2-P5-R1	5,5	6088913	A	☎	K	395,-	K	395,-	K	65,-	12
Yonos GIGA-N 32/200-7,5/2-P5-R1	7,5	6088915	A	☎	K	395,-	K	395,-	K	65,-	12
Yonos GIGA-N 40/125-2,2/2-P5-R1	2,2	6088917	A	☎	K	351,-	K	351,-	K	65,-	12
Yonos GIGA-N 40/125-3/2-P5-R1	3	6088919	A	☎	K	351,-	K	351,-	K	65,-	12
Yonos GIGA-N 40/125-4/2-P5-R1	4	6088921	A	☎	K	351,-	K	351,-	K	65,-	12
Yonos GIGA-N 40/125-5,5/2-P5-R1	5,5	6088923	A	☎	K	351,-	K	351,-	K	65,-	12
Yonos GIGA-N 40/160-3/2-P5-R1	3	6088979	A	☎	K	351,-	K	351,-	K	65,-	12
Yonos GIGA-N 40/160-4/2-P5-R1	4	6088981	A	☎	K	351,-	K	351,-	K	65,-	12
Yonos GIGA-N 40/160-5,5/2-P5-R1	5,5	6088983	A	☎	K	351,-	K	351,-	K	65,-	12
Yonos GIGA-N 40/160-7,5/2-P5-R1	7,5	6088985	A	☎	K	351,-	K	351,-	K	65,-	12
Yonos GIGA-N 40/160-11/2-P5-R1	11	6088987	A	☎	K	351,-	K	351,-	K	65,-	12
Yonos GIGA-N 40/200-7,5/2-P5-R1	7,5	6088925	A	☎	K	416,-	K	416,-	K	65,-	12
Yonos GIGA-N 40/200-15/2-P5-R1	15	6088927	A	☎	K	416,-	K	416,-	K	65,-	12
Yonos GIGA-N 50/125-3/2-P5-R1	3	6088929	A	☎	K	371,-	K	371,-	K	65,-	12
Yonos GIGA-N 50/125-4/2-P5-R1	4	6088931	A	☎	K	371,-	K	371,-	K	65,-	12
Yonos GIGA-N 50/125-5,5/2-P5-R1	5,5	6088933	A	☎	K	371,-	K	371,-	K	65,-	12
Yonos GIGA-N 50/125-7,5/2-P5-R1	7,5	6088935	A	☎	K	371,-	K	371,-	K	65,-	12
Yonos GIGA-N 50/160-5,5/2-P5-R1	5,5	6088937	A	☎	K	411,-	K	411,-	K	65,-	12
Yonos GIGA-N 50/160-7,5/2-P5-R1	7,5	6088939	A	☎	K	411,-	K	411,-	K	65,-	12
Yonos GIGA-N 50/160-11/2-P5-R1	11	6088941	A	☎	K	411,-	K	411,-	K	65,-	12
Yonos GIGA-N 50/200-18,5/2-P5-R1	18,5	6088943	A	☎	K	399,-	K	399,-	K	65,-	12
Yonos GIGA-N 50/200-22/2-P5-R1	22	6088945	A	☎	K	399,-	K	399,-	K	65,-	12
Yonos GIGA-N 65/125-4/2-P5-R1	4	6088947	A	☎	K	347,-	K	347,-	K	65,-	12

🚚 = Lieferbereitschaft, L = Lagervorrat, C = ca. 2 Wochen, K = ca. 4 Wochen, A = auf Anfrage, AX = bis zu 16 Wochen, ☎ = bitte Wilo kontaktieren
Änderungen vorbehalten – Alle Preise verstehen sich ohne Mehrwertsteuer. Es gelten unsere Allgemeinen Liefer-/Leistungsbedingungen (www.wilo.de/agb) – Gültig ab 01.06.21 in Deutschland.

Preisgruppe: PG4

Bestellinformationen (2-polig) ohne Ausbaukupplung											
Typ	Motornenn-leistung	Art.-Nr.				Rotguss-Laufrad (Variante-L1)		Edelstahl-Laufrad (Variante-L4)		-S1	GRD-Gruppe
	P_2 kW			EUR		EUR		EUR		EUR	
Yonos GIGA-N 65/125-5,5/2-P5-R1	5,5	6088949	A		K	347,-	K	347,-	K	65,-	12
Yonos GIGA-N 65/125-7,5/2-P5-R1	7,5	6088951	A		K	347,-	K	347,-	K	65,-	12
Yonos GIGA-N 65/125-11/2-P5-R1	11	6088953	A		K	347,-	K	347,-	K	65,-	12
Yonos GIGA-N 65/160-7,5/2-P5-R1	7,5	6088955	A		K	385,-	K	385,-	K	65,-	12
Yonos GIGA-N 65/160-11/2-P5-R1	11	6088957	A		K	385,-	K	385,-	K	65,-	12
Yonos GIGA-N 65/160-15/2-P5-R1	15	6088959	A		K	385,-	K	385,-	K	65,-	12
Yonos GIGA-N 65/160-18,5/2-P5-R1	18,5	6088961	A		K	385,-	K	385,-	K	65,-	12
Yonos GIGA-N 65/200-11/2-P5-R1	11	6088963	A		K	433,-	K	433,-	K	65,-	12
Yonos GIGA-N 65/200-15/2-P5-R1	15	6088965	A		K	433,-	K	433,-	K	65,-	12
Yonos GIGA-N 65/200-18,5/2-P5-R1	18,5	6088967	A		K	433,-	K	433,-	K	65,-	12
Yonos GIGA-N 65/200-22/2-P5-R1	22	6088969	A		K	433,-	K	433,-	K	65,-	12
Yonos GIGA-N 80/160-11/2-P5-R1	11	6088971	A		K	431,-	K	431,-	K	65,-	12
Yonos GIGA-N 80/160-15/2-P5-R1	15	6088973	A		K	431,-	K	431,-	K	65,-	12
Yonos GIGA-N 80/160-18,5/2-P5-R1	18,5	6088975	A		K	431,-	K	431,-	K	65,-	12
Yonos GIGA-N 80/160-22/2-P5-R1	22	6088977	A		K	431,-	K	431,-	K	65,-	12

Preisgruppe: PG4

Bestellinformationen (4-polig) mit Ausbaukupplung											
Typ	Motornenn-leistung	Art.-Nr.				Rotguss-Laufrad (Variante-L1)		Edelstahl-Laufrad (Variante-L4)		-S1	GRD-Gruppe
	P_2 kW			EUR		EUR		EUR		EUR	
Yonos GIGA-N 100/200-5,5/4-R1	5,5	6088988	A	9.390,-	K	655,-	K	655,-	A	117,-	13
Yonos GIGA-N 100/200-7,5/4-R1	7,5	6088990	A	10.291,-	K	655,-	K	655,-	A	117,-	13
Yonos GIGA-N 100/250-5,5/4-R1	5,5	6088992	A	11.029,-	K	793,-	K	793,-	A	117,-	13
Yonos GIGA-N 100/250-7,5/4-R1	7,5	6088994	A	10.838,-	K	793,-	K	793,-	A	117,-	13
Yonos GIGA-N 100/250-11/4-R1	11	6088996	A	12.447,-	K	793,-	K	793,-	A	117,-	13
Yonos GIGA-N 100/250-15/4-R1	15	6088998	A	13.672,-	K	793,-	K	793,-	A	117,-	13

= Lieferbereitschaft, L = Lagervorrat, C = ca. 2 Wochen, K = ca. 4 Wochen, A = auf Anfrage, AX = bis zu 16 Wochen, = bitte Wilo kontaktieren
Änderungen vorbehalten – Alle Preise verstehen sich ohne Mehrwertsteuer. Es gelten unsere Allgemeinen Liefer-/Leistungsbedingungen (www.wilo.de/agb) – Gültig ab 01.06.21 in Deutschland.

Preisgruppe: PG4

Bestellinformationen (4-polig) mit Ausbaukupplung											
Typ	Motornenn-leistung	Art.-Nr.				Rotguss-Laufrad (Variante-L1)		Edelstahl-Laufrad (Variante-L4)		-S1	GRD-Gruppe
	P_2 kW			EUR		EUR		EUR		EUR	
Yonos GIGA-N 125/200-5,5/4-R1	5,5	6089000	A	9.752,-	K	652,-	K	652,-	A	117,-	13
Yonos GIGA-N 125/200-7,5/4-R1	7,5	6089002	A	10.588,-	K	652,-	K	652,-	A	117,-	13
Yonos GIGA-N 125/200-11/4-R1	11	6089004	A	12.402,-	K	652,-	K	652,-	A	117,-	13
Yonos GIGA-N 125/200-15/4-R1	15	6089006	A	13.362,-	K	652,-	K	652,-	A	117,-	13
Yonos GIGA-N 125/250-7,5/4-R1	7,5	6089008	A	12.675,-	K	818,-	K	818,-	A	117,-	13
Yonos GIGA-N 125/250-11/4-R1	11	6089010	A	13.076,-	K	818,-	K	818,-	A	117,-	13
Yonos GIGA-N 125/250-15/4-R1	15	6089012	A	14.310,-	K	818,-	K	818,-	A	117,-	13
Yonos GIGA-N 125/250-18,5/4-R1	18,5	6089014	A	16.141,-	K	818,-	K	818,-	A	117,-	13
Yonos GIGA-N 125/250-22/4-R1	22	6089016	A	16.406,-	K	818,-	K	818,-	A	117,-	13
Yonos GIGA-N 150/200-7,5/4-R1	7,5	6089018	A	12.979,-	K	846,-	K	846,-	A	117,-	13
Yonos GIGA-N 150/200-11/4-R1	11	6089020	A	14.477,-	K	846,-	K	846,-	A	117,-	13
Yonos GIGA-N 150/200-15/4-R1	15	6089022	A	15.679,-	K	846,-	K	846,-	A	117,-	13
Yonos GIGA-N 150/250-11/4-R1	11	6089024	A	15.880,-	K	1.122,-	K	1.122,-	A	246,-	14
Yonos GIGA-N 150/250-15/4-R1	15	6089026	A	16.651,-	K	1.122,-	K	1.122,-	A	246,-	14
Yonos GIGA-N 150/250-18,5/4-R1	18,5	6089028	A	18.495,-	K	1.122,-	K	1.122,-	A	246,-	14
Yonos GIGA-N 150/250-22/4-R1	22	6089030	A	20.292,-	K	1.122,-	K	1.122,-	A	246,-	14

Preisgruppe: PG4

Bestellinformationen (4-polig) ohne Ausbaukupplung											
Typ	Motornenn-leistung	Art.-Nr.				Rotguss-Laufrad (Variante-L1)		Edelstahl-Laufrad (Variante-L4)		-S1	GRD-Gruppe
	P_2 kW			EUR		EUR		EUR		EUR	
Yonos GIGA-N 80/200-5,5/4-P5-R1	5,5	6089033	A	☎	K	593,-	K	593,-	A	117,-	13
Yonos GIGA-N 80/200-7,5/4-P5-R1	7,5	6089035	A	☎	K	593,-	K	593,-	A	117,-	13
Yonos GIGA-N 100/200-5,5/4-P5-R1	5,5	6088989	A	☎	K	655,-	K	655,-	A	117,-	13
Yonos GIGA-N 100/200-7,5/4-P5-R1	7,5	6088991	A	☎	K	655,-	K	655,-	A	117,-	13
Yonos GIGA-N 100/250-5,5/4-P5-R1	5,5	6088993	A	☎	K	793,-	K	793,-	A	117,-	13
Yonos GIGA-N 100/250-7,5/4-P5-R1	7,5	6088995	A	☎	K	793,-	K	793,-	A	117,-	13

🚚 = Lieferbereitschaft, L = Lagervorrat, C = ca. 2 Wochen, K = ca. 4 Wochen, A = auf Anfrage, AX = bis zu 16 Wochen, ☎ = bitte Wilo kontaktieren
Änderungen vorbehalten – Alle Preise verstehen sich ohne Mehrwertsteuer. Es gelten unsere Allgemeinen Liefer-/Leistungsbedingungen (www.wilo.de/agb) – Gültig ab 01.06.21 in Deutschland.

Preisgruppe: PG4

Bestellinformationen (4-polig) ohne Ausbaukupplung											
Typ	**Motornenn-leistung**	**Art.-Nr.**				**Rotguss-Laufrad (Variante-L1)**		**Edelstahl-Laufrad (Variante-L4)**		**-S1**	**GRD-Gruppe**
	P_2 kW			EUR		EUR		EUR		EUR	
Yonos GIGA-N 100/250-11/4-P5-R1	11	**6088997**	A		K	**793,-**	K	**793,-**	A	**117,-**	13
Yonos GIGA-N 100/250-15/4-P5-R1	15	**6088999**	A		K	**793,-**	K	**793,-**	A	**117,-**	13
Yonos GIGA-N 125/200-5,5/4-P5-R1	5,5	**6089001**	A		K	**652,-**	K	**652,-**	A	**117,-**	13
Yonos GIGA-N 125/200-7,5/4-P5-R1	7,5	**6089003**	A		K	**652,-**	K	**652,-**	A	**117,-**	13
Yonos GIGA-N 125/200-11/4-P5-R1	11	**6089005**	A		K	**652,-**	K	**652,-**	A	**117,-**	13
Yonos GIGA-N 125/200-15/4-P5-R1	15	**6089007**	A		K	**652,-**	K	**652,-**	A	**117,-**	13
Yonos GIGA-N 125/250-7,5/4-P5-R1	7,5	**6089009**	A		K	**818,-**	K	**818,-**	A	**117,-**	13
Yonos GIGA-N 125/250-11/4-P5-R1	11	**6089011**	A		K	**818,-**	K	**818,-**	A	**117,-**	13
Yonos GIGA-N 125/250-15/4-P5-R1	15	**6089013**	A		K	**818,-**	K	**818,-**	A	**117,-**	13
Yonos GIGA-N 125/250-18,5/4-P5-R1	18,5	**6089015**	A		K	**818,-**	K	**818,-**	A	**117,-**	13
Yonos GIGA-N 125/250-22/4-P5-R1	22	**6089017**	A		K	**818,-**	K	**818,-**	A	**117,-**	13
Yonos GIGA-N 150/200-7,5/4-P5-R1	7,5	**6089019**	A		K	**846,-**	K	**846,-**	A	**117,-**	13
Yonos GIGA-N 150/200-11/4-P5-R1	11	**6089021**	A		K	**846,-**	K	**846,-**	A	**117,-**	13
Yonos GIGA-N 150/200-15/4-P5-R1	15	**6089023**	A		K	**846,-**	K	**846,-**	A	**117,-**	13
Yonos GIGA-N 150/250-11/4-P5-R1	11	**6089025**	A		K	**1.122,-**	K	**1.122,-**	A	**246,-**	14
Yonos GIGA-N 150/250-15/4-P5-R1	15	**6089027**	A		K	**1.122,-**	K	**1.122,-**	A	**246,-**	14
Yonos GIGA-N 150/250-18,5/4-P5-R1	18,5	**6089029**	A		K	**1.122,-**	K	**1.122,-**	A	**246,-**	14
Yonos GIGA-N 150/250-22/4-P5-R1	22	**6089031**	A		K	**1.122,-**	K	**1.122,-**	A	**246,-**	14

= Lieferbereitschaft, L = Lagervorrat, C = ca. 2 Wochen, K = ca. 4 Wochen, A = auf Anfrage, AX = bis zu 16 Wochen, = bitte Wilo kontaktieren
Änderungen vorbehalten – Alle Preise verstehen sich ohne Mehrwertsteuer. Es gelten unsere Allgemeinen Liefer-/Leistungsbedingungen (www.wilo.de/agb) – Gültig ab 01.06.21 in Deutschland.

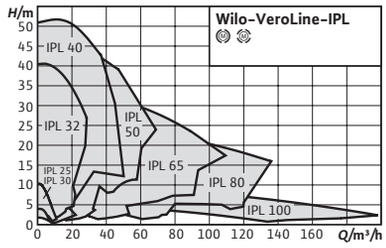

Zubehör	Seite
Wandmontage/Fundament-aufbau	186
Motorschutz	226
Pumpensteuerung CC-HVAC	199
Pumpensteuerung SC/FC-HVAC	209
Gleitringdichtungen	236

Wilo-VeroLine-IPL

Bauart
Trockenläuferpumpe in Inline-Bauart mit Verschraubungs- oder Flanschanschluss.

Einsatz
Förderung von Heizungswasser (nach VDI 2035), Kaltwasser und Wasser-Glykol-Gemischen ohne abrasive Stoffe in Heizungs-, Kaltwasser- und Kühlsystemen.

Lieferumfang
- Pumpe
- Einbau- und Betriebsanleitung

Optionen
- Variante ...-H4 mit Flanschen PN6/10 (gegen Mehrpreis)
- Variante ...-H5 mit Gehäuse PN16 (gegen Mehrpreis)
- Andere Spannungen und Frequenzen sowie ATEX-Zulassung auf Anfrage

Hinweis

Ihre Vorteile
- Hoher Korrosionsschutz durch Kataphorese-Beschichtung
- Serienmäßige Kondensatablaufbohrungen in den Motorgehäusen und Laternen
- Ausführung Serie: Motor mit ungeteilter Welle
- Ausführung N: Standardmotor V1 mit Edelstahl-Steckwelle
- Drehrichtungsunabhängige, zwangsumflutete Gleitringdichtung

- Motoren mit einer Energieeffizienzklasse IE3 für Motoren ≥ 0,75 kW

Allgemeine Hinweise - ErP-(Ökodesign-)Richtlinie
Der Mindesteffizienzindex MEI der Pumpenbaureihe ist ≥0,4. Detaillierte Angaben zu den MEI-Werten der einzelnen Pumpentypen siehe: Wilo-Online-Katalog, abrufbar unter www.wilo.de

Preisgruppe: PG3

Bestellinformationen (2-polige Typen)									Mehrpreise				
Typ	Motor-Effizi-enz-klasse	Nenn-weite Flansch	Baulän-ge	Motor-nenn-leistung	Gewicht netto ca.	Art.-Nr.				Gehäuse PN 16 (Variante-H5)		-S1	GRD-Gruppe
			L0 mm	P_2 kW	*m* kg			EUR		EUR		EUR	
VeroLine-IPL 25/70-0,12/2	IE2	G 1½	180	0,12	7	2089569	L	**435,-**	K	**404,-**	K	**34,-**	10
VeroLine-IPL 25/80-0,12/2	IE2	G 1½	180	0,12	7	2089570	L	**435,-**	K	**404,-**	K	**34,-**	10
VeroLine-IPL 25/85-0,18/2	IE2	G 1½	180	0,18	9	2089571	L	**488,-**	K	**404,-**	K	**34,-**	10

= Lieferbereitschaft, L = Lagervorrat, C = ca. 2 Wochen, K = ca. 4 Wochen, A = auf Anfrage, AX = bis zu 16 Wochen, = bitte Wilo kontaktieren
Änderungen vorbehalten - Alle Preise verstehen sich ohne Mehrwertsteuer. Es gelten unsere Allgemeinen Liefer-/Leistungsbedingungen (www.wilo.de/agb) - Gültig ab 01.06.21 in Deutschland.

Preisgruppe: PG3

Bestellinformationen (2-polige Typen)									Mehrpreise				
Typ	Motor-Effizienz-klasse	Nennweite Flansch	Baulänge	Motornennleistung	Gewicht netto ca.	Art.-Nr.				Gehäuse PN 16 (Variante-H5)		-S1	GRD-Gruppe
			L0 mm	P_2 kW	*m* kg			EUR		EUR		EUR	
VeroLine-IPL 25/90-0,25/2	IE2	G 1½	180	0,25	9	2089572	L	**594,-**	K	**404,-**	K	**34,-**	10
VeroLine-IPL 30/70-0,12/2	IE2	G 2	180	0,12	7	2089573	L	**480,-**	K	**404,-**	K	**34,-**	10
VeroLine-IPL 30/80-0,12/2	IE2	G 2	180	0,12	7	2089574	L	**480,-**	K	**404,-**	K	**34,-**	10
VeroLine-IPL 30/85-0,18/2	IE2	G 2	180	0,18	9	2089575	L	**519,-**	K	**404,-**	K	**34,-**	10
VeroLine-IPL 30/90-0,25/2	IE2	G 2	180	0,25	9	2089576	L	**682,-**	K	**404,-**	K	**34,-**	10
VeroLine-IPL 32/85-0,37/2	IE2	DN 32	260	0,37	19	2150335	L	**773,-**	K	**404,-**	K	**34,-**	3
VeroLine-IPL 32/95-0,55/2	IE2	DN 32	260	0,55	22	2150336	L	**828,-**	K	**404,-**	K	**34,-**	3
VeroLine-IPL 32/105-0,75/2	IE3	DN 32	260	0,75	21	2152928	L	**915,-**	K	**404,-**	K	**34,-**	3
VeroLine-IPL 32/125-1,1/2	IE3	DN 32	260	1,1	25	2152929	L	**1.031,-**	K	**404,-**	K	**34,-**	3
VeroLine-IPL 32/135-1,1/2	IE3	DN 32	260	1,1	25	2152930	L	**1.048,-**	K	**404,-**	K	**34,-**	3
VeroLine-IPL 32/135-1,5/2	IE3	DN 32	260	1,5	30	2152931	L	**1.110,-**	K	**404,-**	K	**34,-**	3
VeroLine-IPL 32/165-3/2	IE3	DN 32	320	3	50	2121199	L	**1.449,-**	-	**-**	K	**41,-**	4
VeroLine-IPL 32/175-4/2	IE3	DN 32	320	4	57	2121200	L	**1.763,-**	-	**-**	K	**41,-**	4
VeroLine-IPL 40/75-0,12/2	IE2	DN 40	250	0,12	18	2155494	L	**656,-**	K	**411,-**	K	**34,-**	3
VeroLine-IPL 40/90-0,37/2	IE2	DN 40	250	0,37	19	2089584	L	**892,-**	K	**411,-**	K	**34,-**	3
VeroLine-IPL 40/115-0,55/2	IE2	DN 40	250	0,55	20	2089585	L	**990,-**	K	**411,-**	K	**34,-**	3
VeroLine-IPL 40/120-1,5/2	IE3	DN 40	320	1,5	32	2121201	L	**1.064,-**	K	**411,-**	K	**34,-**	3
VeroLine-IPL 40/130-2,2/2	IE3	DN 40	320	2,2	34	2121202	L	**1.189,-**	K	**411,-**	K	**34,-**	3
VeroLine-IPL 40/150-3/2	IE3	DN 40	320	3	39	2121203	L	**1.423,-**	K	**411,-**	K	**34,-**	3
VeroLine-IPL 40/160-4/2	IE3	DN 40	320	4	46	2121204	L	**1.517,-**	K	**411,-**	K	**34,-**	3
VeroLine-IPL 40/165-4/2	IE3	DN 40	340	4	61	2121205	L	**1.700,-**	-	**-**	K	**41,-**	4
VeroLine-IPL 40/175-5,5/2	IE3	DN 40	340	5,5	75	2121206	L	**2.200,-**	-	**-**	K	**41,-**	4
VeroLine-IPL 40/195-7,5/2	IE3	DN 40	440	7,5	84	2121207	L	**2.244,-**	-	**-**	K	**48,-**	5
VeroLine-IPL 50/95-0,55/2	IE2	DN 50	280	0,55	21	2152442	L	**1.109,-**	K	**434,-**	K	**34,-**	3
VeroLine-IPL 50/105-0,75/2	IE3	DN 50	280	0,75	23	2152934	L	**1.180,-**	K	**434,-**	K	**34,-**	3
VeroLine-IPL 50/120-1,5/2	IE3	DN 50	340	1,5	36	2121209	L	**1.213,-**	K	**434,-**	K	**34,-**	3
VeroLine-IPL 50/130-2,2/2	IE3	DN 50	340	2,2	36	2121210	L	**1.287,-**	K	**434,-**	K	**34,-**	3

= Lieferbereitschaft, L = Lagervorrat, C = ca. 2 Wochen, K = ca. 4 Wochen, A = auf Anfrage, AX = bis zu 16 Wochen, = bitte Wilo kontaktieren
Änderungen vorbehalten – Alle Preise verstehen sich ohne Mehrwertsteuer. Es gelten unsere Allgemeinen Liefer-/Leistungsbedingungen (www.wilo.de/agb) – Gültig ab 01.06.21 in Deutschland.

Preisgruppe: PG3

Bestellinformationen (2-polige Typen)									Mehrpreise				
Typ	Motor-Effizienz-klasse	Nenn-weite Flansch	Baulän-ge	Motor-nenn-leistung	Gewicht netto ca.	Art.-Nr.				Gehäuse PN 16 (Variante-H5)		-S1	GRD-Gruppe
			L0 mm	*P_2* kW	*m* kg			EUR		EUR		EUR	
VeroLine-IPL 50/140-3/2	IE3	DN 50	340	3	42	2121211	L	**1.443,-**	K	**434,-**	K	**34,-**	3
VeroLine-IPL 50/150-4/2	IE3	DN 50	340	4	48	2121212	L	**1.533,-**	K	**434,-**	K	**34,-**	3
VeroLine-IPL 50/155-4/2	IE3	DN 50	340	4	66	2121213	L	**1.724,-**	-	**-**	K	**41,-**	4
VeroLine-IPL 50/165-5,5/2	IE3	DN 50	340	5,5	77	2121214	L	**2.157,-**	-	**-**	K	**48,-**	5
VeroLine-IPL 50/175-5,5/2	IE3	DN 50	340	5,5	77	2121215	L	**2.157,-**	-	**-**	K	**48,-**	5
VeroLine-IPL 50/175-7,5/2	IE3	DN 50	340	7,5	84	2121216	L	**2.257,-**	-	**-**	K	**48,-**	5
VeroLine-IPL 50/185-7,5/2	IE3	DN 50	440	7,5	86	2121217	L	**2.257,-**	-	**-**	K	**48,-**	5
VeroLine-IPL 65/110-2,2/2	IE3	DN 65	340	2,2	39	2121219	L	**1.497,-**	K	**455,-**	K	**34,-**	3
VeroLine-IPL 65/115-1,5/2	IE3	DN 65	340	1,5	37	2121218	L	**1.439,-**	K	**455,-**	K	**34,-**	3
VeroLine-IPL 65/120-3/2	IE3	DN 65	340	3	44	2121220	L	**1.626,-**	K	**455,-**	K	**34,-**	3
VeroLine-IPL 65/130-4/2	IE3	DN 65	340	4	51	2121221	L	**1.713,-**	K	**455,-**	K	**34,-**	3
VeroLine-IPL 65/145-5,5/2	IE3	DN 65	340	5,5	78	2121222	L	**2.014,-**	-	**-**	K	**48,-**	5
VeroLine-IPL 65/155-5,5/2	IE3	DN 65	340	5,5	78	2121223	L	**2.014,-**	-	**-**	K	**48,-**	5
VeroLine-IPL 65/155-7,5/2	IE3	DN 65	340	7,5	87	2121224	L	**2.118,-**	-	**-**	K	**48,-**	5
VeroLine-IPL 65/165-5,5/2	IE3	DN 65	430	5,5	81	2121225	L	**2.291,-**	-	**-**	K	**48,-**	5
VeroLine-IPL 65/175-5,5/2	IE3	DN 65	430	5,5	82	2121226	L	**2.291,-**	-	**-**	K	**48,-**	5
VeroLine-IPL 65/175-7,5/2	IE3	DN 65	430	7,5	89	2121227	L	**2.398,-**	-	**-**	K	**48,-**	5
VeroLine-IPL 80/105-3/2	IE3	DN 80	360	3	50	2121229	L	**1.708,-**	K	**474,-**	K	**34,-**	3
VeroLine-IPL 80/110-4/2	IE3	DN 80	360	4	56	2121189	L	**1.795,-**	K	**474,-**	K	**34,-**	3
VeroLine-IPL 80/115-2,2/2	IE3	DN 80	360	2,2	43	2121228	L	**1.667,-**	K	**474,-**	K	**34,-**	3
VeroLine-IPL 80/120-4/2	IE3	DN 80	360	4	56	2121230	L	**1.795,-**	K	**474,-**	K	**34,-**	3
VeroLine-IPL 80/145-5,5/2	IE3	DN 80	400	5,5	85	2121231	L	**2.281,-**	-	**-**	K	**48,-**	5
VeroLine-IPL 80/155-7,5/2	IE3	DN 80	400	7,5	94	2121232	L	**2.333,-**	-	**-**	K	**48,-**	5

= Lieferbereitschaft, L = Lagervorrat, C = ca. 2 Wochen, K = ca. 4 Wochen, A = auf Anfrage, AX = bis zu 16 Wochen, = bitte Wilo kontaktieren
Änderungen vorbehalten - Alle Preise verstehen sich ohne Mehrwertsteuer. Es gelten unsere Allgemeinen Liefer-/Leistungsbedingungen (www.wilo.de/agb) - Gültig ab 01.06.21 in Deutschland.

Preisgruppe: PG3

Bestellinformationen (4-polige Typen)									Mehrpreise				
Typ	Motor-Effizienz-klasse	Nennweite Flansch	Baulänge	Motornennleistung	Gewicht netto ca.	Art.-Nr.				Gehäuse PN 16 (Variante-H5)		-S1	GRD-Gruppe
			L0 mm	P_2 kW	*m* kg			EUR		EUR		EUR	
VeroLine-IPL 32/105-0,12/4	IE2	DN 32	260	0,12	18	2150342	L	**766,-**	K	**404,-**	K	**34,-**	3
VeroLine-IPL 32/135-0,25/4	IE2	DN 32	260	0,25	20	2150343	L	**872,-**	K	**404,-**	K	**34,-**	3
VeroLine-IPL 40/80-0,09/4	IE2	DN 40	250	0,09	14	2089695	C	**536,-**	K	**411,-**	K	**34,-**	3
VeroLine-IPL 40/110-0,12/4	IE2	DN 40	250	0,12	18	2089553	L	**667,-**	K	**411,-**	K	**34,-**	3
VeroLine-IPL 40/130-0,25/4	IE2	DN 40	320	0,25	22	2089554	L	**892,-**	K	**411,-**	K	**34,-**	3
VeroLine-IPL 40/160-0,37/4	IE2	DN 40	320	0,37	23	2089555	L	**1.066,-**	K	**411,-**	K	**34,-**	3
VeroLine-IPL 50/105-0,12/4	IE2	DN 50	280	0,12	20	2150344	L	**878,-**	K	**434,-**	K	**34,-**	3
VeroLine-IPL 50/120-0,25/4	IE2	DN 50	340	0,25	25	2112395	L	**996,-**	K	**434,-**	K	**34,-**	3
VeroLine-IPL 50/130-0,37/4	IE2	DN 50	340	0,37	26	2089557	L	**1.093,-**	K	**434,-**	K	**34,-**	3
VeroLine-IPL 50/160-0,55/4	IE2	DN 50	340	0,55	29	2089558	L	**1.225,-**	K	**434,-**	K	**34,-**	3
VeroLine-IPL 65/110-0,25/4	IE2	DN 65	340	0,25	27	2129203	L	**1.169,-**	K	**455,-**	K	**34,-**	3
VeroLine-IPL 65/120-0,37/4	IE2	DN 65	340	0,37	28	2129204	L	**1.225,-**	K	**455,-**	K	**34,-**	3
VeroLine-IPL 65/130-0,55/4	IE2	DN 65	340	0,55	31	2129205	L	**1.252,-**	K	**455,-**	K	**34,-**	3
VeroLine-IPL 80/120-0,55/4	IE2	DN 80	360	0,55	37	2129206	L	**1.374,-**	K	**521,-**	K	**34,-**	3
VeroLine-IPL 80/125-0,75/4	IE3	DN 80	360	0,75	41	2121190	L	**1.498,-**	K	**521,-**	K	**34,-**	3
VeroLine-IPL 80/140-1,1/4	IE3	DN 80	360	1,1	42	2121191	L	**1.573,-**	K	**521,-**	K	**34,-**	3
VeroLine-IPL 100/135-1,1/4	IE3	DN 100	500	1,1	69	2121192	L	**1.878,-**	-	**-**	K	**48,-**	5
VeroLine-IPL 100/145-1,5/4	IE3	DN 100	500	1,5	74	2121193	L	**2.687,-**	-	**-**	K	**48,-**	5
VeroLine-IPL 100/165-2,2/4	IE3	DN 100	500	2,2	89	2121194	L	**2.872,-**	-	**-**	K	**48,-**	5
VeroLine-IPL 100/175-3/4	IE3	DN 100	500	3	90	2121195	L	**2.905,-**	-	**-**	K	**48,-**	5

= Lieferbereitschaft, L = Lagervorrat, C = ca. 2 Wochen, K = ca. 4 Wochen, A = auf Anfrage, AX = bis zu 16 Wochen, = bitte Wilo kontaktieren
Änderungen vorbehalten - Alle Preise verstehen sich ohne Mehrwertsteuer. Es gelten unsere Allgemeinen Liefer-/Leistungsbedingungen (www.wilo.de/agb) - Gültig ab 01.06.21 in Deutschland.

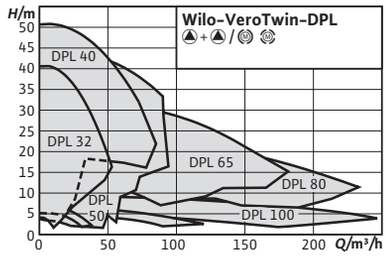

Zubehör	Seite
Wandmontage/Fundament-aufbau	186
Motorschutz	226
Pumpensteuerung CC-HVAC	199
Pumpensteuerung SC/FC-HVAC	209
Gleitringdichtungen	236
Blindflansche	237

Wilo-VeroTwin-DPL

Bauart
Trockenläufer-Doppelpumpe in Inline-Bauart mit Flanschanschluss

Einsatz
Förderung von Heizungswasser (nach VDI 2035), Kaltwasser und Wasser-Glykol-Gemischen ohne abrasive Stoffe in Heizungs-, Kaltwasser- und Kühlsystemen.

Lieferumfang
- Pumpe
- Einbau- und Betriebsanleitung

Optionen
- Variante ...-H5 mit Gehäuse PN16 (gegen Mehrpreis)
- Andere Spannungen und Frequenzen sowie ATEX-Zulassung auf Anfrage

Hinweis

Ihre Vorteile
- Reduzierung des Platzbedarfs und der Installationskosten durch Doppelpumpendesign
- Haupt-/Reservebetrieb oder Spitzenlastbetrieb (mittels externem Zusatzgerät)
- Hoher Korrosionsschutz durch Kataphorese-Beschichtung
- Ausführung Serie: Motor mit ungeteilter Welle
- Ausführung N: Standardmotor B5 bzw. V1 mit Edelstahl-Steckwelle

- Motoren mit einer Energieeffizienzklasse IE3 für Motoren ≥ 0,75 kW

Allgemeine Hinweise – ErP-(Ökodesign-)Richtlinie
Der Mindesteffizienzindex MEI der Pumpenbaureihe ist ≥0,4. Detaillierte Angaben zu den MEI-Werten der einzelnen Pumpentypen siehe: Wilo-Online-Katalog, abrufbar unter www.wilo.de

Preisgruppe: PG3

Bestellinformationen (2-polige Typen)									Mehrpreise					
Typ	Motor-Effizienz-klasse	Nenn-weite Flansch	Bau-länge	Motor-nenn-leis-tung	Ge-wicht netto ca.	Art.-Nr.				Gehäuse PN 16 (Variante-H5)		-S1	GRD-Grup-pe	Blind-flansch
			L0 mm	P_2 kW	m kg			EUR		EUR		EUR		
VeroTwin-DPL 32/85-0,37/2	IE2	DN 32	260	0,37	36	2150365	L	**1.510,-**	K	**404,-**	K	**69,-**	3	F
VeroTwin-DPL 32/95-0,55/2	IE2	DN 32	260	0,55	41	2150366	L	**1.617,-**	K	**404,-**	K	**69,-**	3	F

= Lieferbereitschaft, L = Lagervorrat, C = ca. 2 Wochen, K = ca. 4 Wochen, A = auf Anfrage, AX = bis zu 16 Wochen, = bitte Wilo kontaktieren
Änderungen vorbehalten – Alle Preise verstehen sich ohne Mehrwertsteuer. Es gelten unsere Allgemeinen Liefer-/Leistungsbedingungen (www.wilo.de/agb) – Gültig ab 01.06.21 in Deutschland.

Preisgruppe: PG3

Bestellinformationen (2-polige Typen)									Mehrpreise					
Typ	Motor-Effizienz-klasse	Nennweite Flansch	Baulänge	Motornennleistung	Gewicht netto ca.	Art.-Nr.				Gehäuse PN 16 (Variante-H5)		-S1	GRD-Gruppe	Blindflansch
			L0 mm	P_2 kW	*m* kg			EUR		EUR		EUR		
VeroTwin-DPL 32/105-0,75/2	IE3	DN 32	260	0,75	45	2121239	C	**1.786,-**	K	**404,-**	K	**69,-**	3	F
VeroTwin-DPL 32/125-1,1/2	IE3	DN 32	260	1,1	52	2121240	L	**2.014,-**	K	**404,-**	K	**69,-**	3	F
VeroTwin-DPL 32/135-1,1/2	IE3	DN 32	260	1,1	52	2121241	C	**2.040,-**	K	**404,-**	K	**69,-**	3	F
VeroTwin-DPL 32/135-1,5/2	IE3	DN 32	260	1,5	63	2155462	C	**2.165,-**	K	**404,-**	K	**69,-**	3	F
VeroTwin-DPL 32/165-3/2	IE3	DN 32	320	3	99	2121242	C	**2.828,-**	-	**-**	K	**81,-**	4	B
VeroTwin-DPL 32/175-4/2	IE3	DN 32	320	4	114	2121243	C	**3.436,-**	-	**-**	K	**81,-**	4	B
VeroTwin-DPL 40/75-0,12/2	IE2	DN 40	250	0,12	37	2157302	C	**1.280,-**	K	**411,-**	K	**69,-**	3	G
VeroTwin-DPL 40/90-0,37/2	IE2	DN 40	250	0,37	39	2089642	L	**1.742,-**	K	**411,-**	K	**69,-**	3	G
VeroTwin-DPL 40/115-0,55/2	IE2	DN 40	250	0,55	41	2089643	L	**1.921,-**	K	**411,-**	K	**69,-**	3	G
VeroTwin-DPL 40/120-1,5/2	IE3	DN 40	320	1,5	64	2121244	L	**2.075,-**	K	**411,-**	K	**69,-**	3	F
VeroTwin-DPL 40/130-2,2/2	IE3	DN 40	320	2,2	66	2121245	L	**2.320,-**	K	**411,-**	K	**69,-**	3	F
VeroTwin-DPL 40/150-3/2	IE3	DN 40	320	3	78	2121246	C	**2.777,-**	K	**411,-**	K	**69,-**	3	F
VeroTwin-DPL 40/160-4/2	IE3	DN 40	320	4	90	2121247	C	**2.956,-**	K	**411,-**	K	**69,-**	3	F
VeroTwin-DPL 40/165-4/2	IE3	DN 40	340	4	118	2121248	C	**3.645,-**	K	**411,-**	K	**81,-**	4	B
VeroTwin-DPL 40/175-5,5/2	IE3	DN 40	340	5,5	146	2121249	C	**4.292,-**	-	**-**	K	**81,-**	4	B
VeroTwin-DPL 40/195-7,5/2	IE3	DN 40	440	7,5	185	2121250	C	**4.381,-**	-	**-**	K	**96,-**	5	C
VeroTwin-DPL 50/95-0,55/2	IE2	DN 50	280	0,55	41	2152445	C	**2.162,-**	K	**434,-**	K	**69,-**	3	G
VeroTwin-DPL 50/105-0,75/2	IE3	DN 50	280	0,75	43	2155465	L	**2.301,-**	K	**434,-**	K	**69,-**	3	G
VeroTwin-DPL 50/120-1,5/2	IE3	DN 50	340	1,5	66	2121252	L	**2.365,-**	-	**-**	K	**69,-**	3	F
VeroTwin-DPL 50/130-2,2/2	IE3	DN 50	340	2,2	68	2121253	C	**2.505,-**	-	**-**	K	**69,-**	3	F
VeroTwin-DPL 50/140-3/2	IE3	DN 50	340	3	79	2121254	C	**2.822,-**	-	**-**	K	**69,-**	3	F
VeroTwin-DPL 50/150-4/2	IE3	DN 50	340	4	92	2121255	C	**2.984,-**	-	**-**	K	**69,-**	3	F
VeroTwin-DPL 50/155-4/2	IE3	DN 50	340	4	113	2121256	C	**3.363,-**	-	**-**	K	**81,-**	4	A
VeroTwin-DPL 50/165-5,5/2	IE3	DN 50	340	5,5	150	2121257	C	**4.206,-**	-	**-**	K	**96,-**	5	B
VeroTwin-DPL 50/175-5,5/2	IE3	DN 50	340	5,5	150	2121258	C	**4.206,-**	-	**-**	K	**96,-**	5	B
VeroTwin-DPL 50/175-7,5/2	IE3	DN 50	340	7,5	165	2121259	C	**4.401,-**	-	**-**	K	**96,-**	5	B

= Lieferbereitschaft, L = Lagervorrat, C = ca. 2 Wochen, K = ca. 4 Wochen, A = auf Anfrage, AX = bis zu 16 Wochen, = bitte Wilo kontaktieren
Änderungen vorbehalten – Alle Preise verstehen sich ohne Mehrwertsteuer. Es gelten unsere Allgemeinen Liefer-/Leistungsbedingungen (www.wilo.de/agb) – Gültig ab 01.06.21 in Deutschland.

Preisgruppe: PG3

Bestellinformationen (2-polige Typen)									Mehrpreise					
Typ	Motor-Effizienzklasse	Nennweite Flansch	Baulänge	Motornennleistung	Gewicht netto ca.	Art.-Nr.				Gehäuse PN 16 (Variante-H5)		-S1	GRD-Gruppe	Blindflansch
			L0 mm	P_2 kW	*m* kg			EUR		EUR		EUR		
VeroTwin-DPL 50/185-7,5/2	IE3	DN 50	440	7,5	172	2121260	C	**4.401,-**	-	**-**	K	**96,-**	5	C
VeroTwin-DPL 65/110-2,2/2	IE3	DN 65	340	2,2	76	2121262	L	**2.917,-**	-	**-**	K	**69,-**	3	F
VeroTwin-DPL 65/115-1,5/2	IE3	DN 65	340	1,5	72	2121261	L	**2.805,-**	K	**455,-**	K	**69,-**	3	H
VeroTwin-DPL 65/120-3/2	IE3	DN 65	340	3	87	2121263	L	**3.169,-**	-	**-**	K	**69,-**	3	F
VeroTwin-DPL 65/130-4/2	IE3	DN 65	340	4	100	2121264	L	**3.338,-**	-	**-**	K	**69,-**	3	F
VeroTwin-DPL 65/145-5,5/2	IE3	DN 65	340	5,5	153	2121265	C	**3.932,-**	-	**-**	K	**96,-**	5	A
VeroTwin-DPL 65/155-5,5/2	IE3	DN 65	340	5,5	154	2121266	C	**3.932,-**	-	**-**	K	**96,-**	5	A
VeroTwin-DPL 65/155-7,5/2	IE3	DN 65	340	7,5	170	2121267	C	**4.138,-**	-	**-**	K	**96,-**	5	A
VeroTwin-DPL 65/165-5,5/2	IE3	DN 65	430	5,5	171	2121268	C	**4.469,-**	-	**-**	K	**96,-**	5	B
VeroTwin-DPL 65/175-5,5/2	IE3	DN 65	430	5,5	171	2121269	C	**4.469,-**	-	**-**	K	**96,-**	5	B
VeroTwin-DPL 65/175-7,5/2	IE3	DN 65	430	7,5	186	2121270	C	**4.675,-**	-	**-**	K	**96,-**	5	B
VeroTwin-DPL 80/105-3/2	IE3	DN 80	360	3	90	2121272	C	**3.334,-**	-	**-**	K	**69,-**	3	F
VeroTwin-DPL 80/110-4/2	IE3	DN 80	360	4	103	2121273	C	**3.500,-**	-	**-**	K	**69,-**	3	F
VeroTwin-DPL 80/115-2,2/2	IE3	DN 80	360	2,2	80	2121271	L	**3.251,-**	K	**474,-**	K	**69,-**	3	H
VeroTwin-DPL 80/120-4/2	IE3	DN 80	360	4	103	2155463	C	**3.500,-**	-	**-**	K	**69,-**	3	F
VeroTwin-DPL 80/120-5,5/2	IE3	DN 80	360	5,5	109	2155464	C	**4.089,-**	-	**-**	K	**69,-**	3	F
VeroTwin-DPL 80/145-5,5/2	IE3	DN 80	400	5,5	168	2121274	C	**4.447,-**	-	**-**	K	**96,-**	5	A
VeroTwin-DPL 80/155-7,5/2	IE3	DN 80	400	7,5	185	2121275	L	**4.552,-**	-	**-**	K	**96,-**	5	A

Preisgruppe: PG3

Bestellinformationen (4-polige Typen)									Mehrpreise					
Typ	Motor-Effizienzklasse	Nennweite Flansch	Baulänge	Motornennleistung	Gewicht netto ca.	Art.-Nr.				Gehäuse PN 16 (Variante-H5)		-S1	GRD-Gruppe	Blindflansch
			L0 mm	P_2 kW	*m* kg			EUR		EUR		EUR		
VeroTwin-DPL 32/105-0,12/4	IE2	DN 32	260	0,12	34	2150372	C	**1.497,-**	K	**404,-**	K	**69,-**	3	F
VeroTwin-DPL 32/135-0,25/4	IE2	DN 32	260	0,25	35	2150373	L	**1.697,-**	K	**404,-**	K	**69,-**	3	F
VeroTwin-DPL 40/130-0,25/4	IE2	DN 40	320	0,25	42	2089620	L	**1.742,-**	K	**411,-**	K	**69,-**	3	F
VeroTwin-DPL 40/160-0,37/4	IE2	DN 40	320	0,37	44	2089621	L	**2.081,-**	K	**411,-**	K	**69,-**	3	F

= Lieferbereitschaft, L = Lagervorrat, C = ca. 2 Wochen, K = ca. 4 Wochen, A = auf Anfrage, AX = bis zu 16 Wochen, = bitte Wilo kontaktieren
Änderungen vorbehalten - Alle Preise verstehen sich ohne Mehrwertsteuer. Es gelten unsere Allgemeinen Liefer-/Leistungsbedingungen (www.wilo.de/agb) - Gültig ab 01.06.21 in Deutschland.

Preisgruppe: PG3

Bestellinformationen (4-polige Typen)									Mehrpreise					
Typ	Motor-Effizienz-klasse	Nenn-weite Flansch	Bau-länge	Motor-nenn-leistung	Ge-wicht netto ca.	Art.-Nr.				Gehäuse PN 16 (Variante-H5)		-S1	GRD-Grup-pe	Blind-flansch
			L0 mm	P_2 kW	*m* kg			EUR		EUR		EUR		
VeroTwin-DPL 50/105-0,12/4	IE2	DN 50	280	0,12	37	2150374	C	**1.882,-**	K	**434,-**	K	**69,-**	3	G
VeroTwin-DPL 50/130-0,37/4	IE2	DN 50	340	0,37	46	2089623	L	**2.134,-**	-	**-**	K	**69,-**	3	F
VeroTwin-DPL 50/160-0,55/4	IE2	DN 50	340	0,55	53	2089624	L	**2.392,-**	-	**-**	K	**69,-**	3	F
VeroTwin-DPL 65/110-0,25/4	IE2	DN 65	340	0,25	51	2133205	C	**2.277,-**	-	**-**	K	**69,-**	3	F
VeroTwin-DPL 65/120-0,37/4	IE2	DN 65	340	0,37	53	2133206	L	**2.388,-**	-	**-**	K	**69,-**	3	F
VeroTwin-DPL 65/130-0,55/4	IE2	DN 65	340	0,55	61	2133207	L	**2.438,-**	-	**-**	K	**69,-**	3	F
VeroTwin-DPL 80/120-0,55/4	IE2	DN 80	360	0,55	64	2133208	C	**2.678,-**	-	**-**	K	**69,-**	3	F
VeroTwin-DPL 80/125-0,75/4	IE3	DN 80	360	0,75	59	2121233	C	**2.922,-**	-	**-**	K	**69,-**	3	F
VeroTwin-DPL 80/140-1,1/4	IE3	DN 80	360	1,1	75	2121234	L	**3.063,-**	-	**-**	K	**69,-**	3	F
VeroTwin-DPL 100/135-1,1/4	IE3	DN 100	500	1,1	135	2121235	C	**3.660,-**	-	**-**	K	**96,-**	5	B
VeroTwin-DPL 100/145-1,5/4	IE3	DN 100	500	1,5	145	2121236	C	**5.244,-**	-	**-**	K	**96,-**	5	B
VeroTwin-DPL 100/165-2,2/4	IE3	DN 100	500	2,2	173	2121237	L	**5.607,-**	-	**-**	K	**96,-**	5	B
VeroTwin-DPL 100/175-3/4	IE3	DN 100	500	3	176	2121238	C	**5.670,-**	-	**-**	K	**96,-**	5	B

🚚 = Lieferbereitschaft, L = Lagervorrat, C = ca. 2 Wochen, K = ca. 4 Wochen, A = auf Anfrage, AX = bis zu 16 Wochen, 📞 = bitte Wilo kontaktieren
Änderungen vorbehalten - Alle Preise verstehen sich ohne Mehrwertsteuer. Es gelten unsere Allgemeinen Liefer-/Leistungsbedingungen (www.wilo.de/agb) - Gültig ab 01.06.21 in Deutschland.

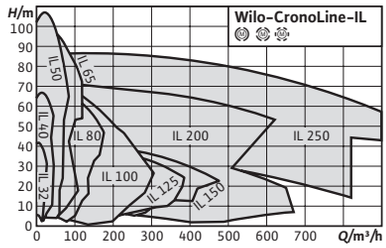

Zubehör	Seite
Wandmontage/Fundament-aufbau	186
Motorschutz	226
Pumpensteuerung CC-HVAC	199
Pumpensteuerung SC/FC-HVAC	209
Gleitringdichtungen	236

Baureihenerweiterung

IE4

Wilo-CronoLine-IL

Bauart
Trockenläuferpumpe in Inline-Bauart mit Flanschanschluss

Einsatz
Förderung von Heizungswasser (nach VDI 2035), Kaltwasser und Wasser-Glykol-Gemischen ohne abrasive Stoffe in Heizungs-, Kaltwasser- und Kühlsystemen.

Lieferumfang
- Pumpe
- Einbau- und Betriebsanleitung

Optionen
- Variante ...-L1 mit Bronze-Laufrad (gegen Mehrpreis)
- Variante ...-H1 mit Gehäuse aus Sphäroguss (gegen Mehrpreis)
- Variante ...-P4 für max. Betriebsdruck 25 bar (siehe Wilo-Preisliste)
- Andere Spannungen und Frequenzen sowie ATEX-Zulassung auf Anfrage

Hinweis
- Motoren mit einer Energieeffizienzklasse IE3 für Motoren ≥ 0,75 kW

Ihre Vorteile
- Verringerte Life Cycle Costs durch optimierte Wirkungsgrade
- Serienmäßige Kondensatablaufbohrungen in den Motorgehäusen
- Flexibel einsetzbar in Klima und Kälteanlagen, mit Anwendungsvorteilen durch gezielte Kondensatabführung mittels optimiertem Laternendesign (patentiert)
- Hoher Korrosionsschutz durch Kataphorese-Beschichtung
- Weltweit hohe Verfügbarkeit von Normmotoren (nach Wilo-Spezifikationen) und Standard-Gleitringdichtungen

Allgemeine Hinweise - ErP-(Ökodesign-)Richtlinie
Der Mindesteffizienzindex MEI der Pumpenbaureihe ist ≥0,4. Detaillierte Angaben zu den MEI-Werten der einzelnen Pumpentypen siehe: Wilo-Online-Katalog, abrufbar unter www.wilo.de

Preisgruppe: PG3

Bestellinformationen (2-polige Typen)									Mehrpreise				
Typ	Motor-Effizienz-klasse	Nenn-weite Flansch	Bau-länge	Motor-nenn-leis-tung	Ge-wicht netto ca.	Art.-Nr.				Rotguss-Laufrad (Variante-L1)		-S1	GRD-Gruppe
			L0 mm	*P_2* kW	*m* kg			EUR		EUR		EUR	
CronoLine-IL 32/140-1,5/2	IE3	DN 32	320	1,5	53	2120862	L	**1.256,-**	K	**337,-**	K	**41,-**	4
CronoLine-IL 32/150-2,2/2	IE3	DN 32	320	2,2	56	2120863	L	**1.518,-**	K	**337,-**	K	**41,-**	4
CronoLine-IL 32/160-2,2/2	IE3	DN 32	320	2,2	56	2120864	L	**1.518,-**	K	**337,-**	K	**41,-**	4
CronoLine-IL 32/160-3/2	IE3	DN 32	320	3	59	2120865	L	**1.593,-**	K	**337,-**	K	**41,-**	4
CronoLine-IL 32/170-3/2	IE3	DN 32	320	3	59	2120866	L	**1.593,-**	K	**337,-**	K	**41,-**	4
CronoLine-IL 32/170-4/2	IE3	DN 32	320	4	67	2120867	L	**1.629,-**	K	**337,-**	K	**41,-**	4
CronoLine-IL 40/140-2,2/2	IE3	DN 40	340	2,2	57	2120868	L	**1.535,-**	K	**370,-**	K	**41,-**	4
CronoLine-IL 40/150-3/2	IE3	DN 40	340	3	61	2120869	L	**1.605,-**	K	**370,-**	K	**41,-**	4
CronoLine-IL 40/160-4/2	IE3	DN 40	340	4	69	2120870	L	**1.870,-**	K	**370,-**	K	**41,-**	4
CronoLine-IL 40/170-5,5/2	IE3	DN 40	340	5,5	86	2120871	L	**2.421,-**	K	**370,-**	K	**41,-**	4
CronoLine-IL 40/200-7,5/2	IE3	DN 40	440	7,5	102	2120872	L	**2.470,-**	AX	**404,-**	K	**48,-**	5
CronoLine-IL 40/220-11/2	IE3	DN 40	440	11	154	2120873	C	**3.141,-**	K	**404,-**	K	**48,-**	5
CronoLine-IL 50/110-1,5/2	IE3	DN 50	340	1,5	52	2120874	L	**1.357,-**	K	**370,-**	K	**41,-**	4
CronoLine-IL 50/120-2,2/2	IE3	DN 50	340	2,2	55	2120875	L	**1.545,-**	K	**370,-**	K	**41,-**	4
CronoLine-IL 50/130-3/2	IE3	DN 50	340	3	59	2120876	L	**1.625,-**	K	**370,-**	K	**41,-**	4
CronoLine-IL 50/140-3/2	IE3	DN 50	340	3	59	2120877	L	**1.625,-**	K	**370,-**	K	**41,-**	4
CronoLine-IL 50/140-4/2	IE3	DN 50	340	4	67	2120878	L	**1.898,-**	K	**370,-**	K	**41,-**	4
CronoLine-IL 50/160-5,5/2	IE3	DN 50	340	5,5	90	2120879	L	**2.373,-**	K	**411,-**	K	**48,-**	5
CronoLine-IL 50/170-5,5/2	IE3	DN 50	340	5,5	90	2120880	C	**2.373,-**	K	**411,-**	K	**48,-**	5
CronoLine-IL 50/170-7,5/2	IE3	DN 50	340	7,5	93	2120881	L	**2.484,-**	K	**411,-**	K	**48,-**	5
CronoLine-IL 50/180-7,5/2	IE3	DN 50	440	7,5	106	2120882	L	**2.484,-**	K	**451,-**	K	**48,-**	5
CronoLine-IL 50/210-11/2	IE3	DN 50	440	11	157	2120883	L	**3.620,-**	K	**451,-**	K	**48,-**	5
CronoLine-IL 50/220-11/2	IE3	DN 50	440	11	157	2120884	C	**3.620,-**	K	**451,-**	K	**48,-**	5
CronoLine-IL 50/220-15/2	IE3	DN 50	440	15	176	2120885	C	**3.716,-**	K	**451,-**	K	**48,-**	5
CronoLine-IL 50/250-18,5/2	IE3	DN 50	440	18,5	201	2120886	C	**4.800,-**	AX	**678,-**	K	**75,-**	6
CronoLine-IL 50/250-22/2	IE3	DN 50	440	22	217	2120887	C	**5.486,-**	AX	**678,-**	K	**75,-**	6
CronoLine-IL 50/270-22/2	IE3	DN 50	440	22	217	2120888	C	**5.486,-**	K	**678,-**	K	**75,-**	6

= Lieferbereitschaft, L = Lagervorrat, C = ca. 2 Wochen, K = ca. 4 Wochen, A = auf Anfrage, AX = bis zu 16 Wochen, = bitte Wilo kontaktieren
Änderungen vorbehalten – Alle Preise verstehen sich ohne Mehrwertsteuer. Es gelten unsere Allgemeinen Liefer-/Leistungsbedingungen (www.wilo.de/agb) – Gültig ab 01.06.21 in Deutschland.

Preisgruppe: PG3

Bestellinformationen (2-polige Typen)									Mehrpreise				
Typ	Motor-Effizienz-klasse	Nenn-weite Flansch	Bau-länge	Motor-nenn-leis-tung	Ge-wicht netto ca.	Art.-Nr.				Rotguss-Laufrad (Variante-L1)		-S1	GRD-Gruppe
			L0 mm	*P_2* kW	*m* kg			EUR		EUR		EUR	
CronoLine-IL 50/270-30/2	IE3	DN 50	440	30	344	2120889	C	**5.868,–**	K	**678,–**	K	**75,–**	6
CronoLine-IL 65/110-3/2	IE3	DN 65	340	3	62	2120890	L	**1.723,–**	AX	**411,–**	K	**41,–**	4
CronoLine-IL 65/120-3/2	IE3	DN 65	340	3	62	2120891	L	**1.723,–**	AX	**411,–**	K	**41,–**	4
CronoLine-IL 65/120-4/2	IE3	DN 65	340	4	70	2120892	L	**1.911,–**	AX	**411,–**	K	**41,–**	4
CronoLine-IL 65/130-4/2	IE3	DN 65	340	4	70	2120893	L	**1.911,–**	AX	**411,–**	K	**41,–**	4
CronoLine-IL 65/130-5,5/2	IE3	DN 65	340	5,5	87	2120894	L	**2.239,–**	AX	**411,–**	K	**48,–**	5
CronoLine-IL 65/140-5,5/2	IE3	DN 65	340	5,5	87	2120895	L	**2.239,–**	AX	**411,–**	K	**48,–**	5
CronoLine-IL 65/140-7,5/2	IE3	DN 65	340	7,5	90	2120896	L	**2.385,–**	AX	**411,–**	K	**48,–**	5
CronoLine-IL 65/150-5,5/2	IE3	DN 65	430	5,5	96	2120897	L	**2.521,–**	AX	**656,–**	K	**48,–**	5
CronoLine-IL 65/160-5,5/2	IE3	DN 65	430	5,5	96	2120898	L	**2.521,–**	AX	**656,–**	K	**48,–**	5
CronoLine-IL 65/160-7,5/2	IE3	DN 65	430	7,5	99	2120899	L	**2.636,–**	AX	**656,–**	K	**48,–**	5
CronoLine-IL 65/170-11/2	IE3	DN 65	430	11	144	2120900	L	**3.444,–**	AX	**656,–**	K	**48,–**	5
CronoLine-IL 65/200-11/2	IE3	DN 65	475	11	164	2120901	C	**3.444,–**	AX	**708,–**	K	**75,–**	6
CronoLine-IL 65/200-15/2	IE3	DN 65	475	15	182	2120902	L	**4.180,–**	AX	**708,–**	K	**75,–**	6
CronoLine-IL 65/210-15/2	IE3	DN 65	475	15	182	2120903	C	**4.180,–**	AX	**708,–**	K	**75,–**	6
CronoLine-IL 65/210-18,5/2	IE3	DN 65	475	18,5	199	2120904	C	**4.993,–**	AX	**708,–**	K	**75,–**	6
CronoLine-IL 65/220-18,5/2	IE3	DN 65	475	18,5	198	2120905	C	**4.993,–**	AX	**708,–**	K	**75,–**	6
CronoLine-IL 65/220-22/2	IE3	DN 65	475	22	215	2120906	C	**4.977,–**	AX	**708,–**	K	**75,–**	6
CronoLine-IL 65/240-30/2	IE3	DN 65	475	30	348	2120907	C	**6.567,–**	AX	**715,–**	K	**75,–**	6
CronoLine-IL 65/260-30/2	IE3	DN 65	475	30	348	2120908	C	**6.567,–**	AX	**715,–**	K	**75,–**	6
CronoLine-IL 65/260-37/2	IE3	DN 65	475	37	367	2120909	C	**7.811,–**	AX	**715,–**	K	**75,–**	6
CronoLine-IL 80/110-3/2	IE3	DN 80	400	3	70	2120910	L	**1.905,–**	K	**656,–**	K	**41,–**	4
CronoLine-IL 80/120-4/2	IE3	DN 80	400	4	78	2120911	L	**2.092,–**	K	**656,–**	K	**41,–**	4
CronoLine-IL 80/130-5,5/2	IE3	DN 80	400	5,5	95	2120912	L	**2.510,–**	K	**656,–**	K	**48,–**	5
CronoLine-IL 80/140-7,5/2	IE3	DN 80	400	7,5	98	2120913	L	**2.568,–**	K	**656,–**	K	**48,–**	5
CronoLine-IL 80/150-7,5/2	IE3	DN 80	440	7,5	106	2120914	L	**2.568,–**	K	**679,–**	K	**48,–**	5
CronoLine-IL 80/160-11/2	IE3	DN 80	440	11	151	2120915	L	**3.518,–**	K	**679,–**	K	**48,–**	5

🚚 = Lieferbereitschaft, L = Lagervorrat, C = ca. 2 Wochen, K = ca. 4 Wochen, A = auf Anfrage, AX = bis zu 16 Wochen, 📞 = bitte Wilo kontaktieren
Änderungen vorbehalten – Alle Preise verstehen sich ohne Mehrwertsteuer. Es gelten unsere Allgemeinen Liefer-/Leistungsbedingungen (www.wilo.de/agb) – Gültig ab 01.06.21 in Deutschland.

Preisgruppe: PG3

Bestellinformationen (2-polige Typen)									Mehrpreise				
Typ	Motor-Effizienz-klasse	Nenn-weite Flansch	Bau-länge	Motor-nenn-leis-tung	Ge-wicht netto ca.	Art.-Nr.				Rotguss-Laufrad (Variante-L1)		-S1	GRD-Gruppe
			L0 mm	P_2 kW	*m* kg			EUR		EUR		EUR	
CronoLine-IL 80/170-11/2	IE3	DN 80	440	11	151	2120916	C	**3.518,-**	K	**679,-**	K	**48,-**	5
CronoLine-IL 80/170-15/2	IE3	DN 80	440	15	169	2120917	L	**3.794,-**	K	**679,-**	K	**48,-**	5
CronoLine-IL 80/190-15/2	IE3	DN 80	500	15	188	2120918	C	**3.807,-**	K	**743,-**	K	**75,-**	6
CronoLine-IL 80/190-18,5/2	IE3	DN 80	500	18,5	204	2120919	L	**4.716,-**	K	**743,-**	K	**75,-**	6
CronoLine-IL 80/200-18,5/2	IE3	DN 80	500	18,5	204	2120920	C	**4.716,-**	K	**743,-**	K	**75,-**	6
CronoLine-IL 80/200-22/2	IE3	DN 80	500	22	221	2120921	L	**5.315,-**	K	**743,-**	K	**75,-**	6
CronoLine-IL 80/210-30/2	IE3	DN 80	500	30	341	2120922	C	**6.347,-**	K	**743,-**	K	**75,-**	6
CronoLine-IL 80/220-22/2	IE3	DN 80	500	22	224	2120923	C	**5.315,-**	K	**743,-**	K	**75,-**	6
CronoLine-IL 80/220-30/2	IE3	DN 80	500	30	341	2120924	C	**6.317,-**	K	**743,-**	K	**75,-**	6
CronoLine-IL 100/145-11/2	IE3	DN 100	500	11	169	2120925	L	**3.526,-**	K	**764,-**	K	**75,-**	6
CronoLine-IL 100/150-15/2	IE3	DN 100	500	15	187	2120926	L	**4.407,-**	K	**764,-**	K	**75,-**	6
CronoLine-IL 100/160-15/2	IE3	DN 100	500	15	187	2120927	L	**4.407,-**	K	**764,-**	K	**75,-**	6
CronoLine-IL 100/160-18,5/2	IE3	DN 100	500	18,5	203	2120928	L	**4.499,-**	K	**764,-**	K	**75,-**	6
CronoLine-IL 100/165-22/2	IE3	DN 100	500	22	220	2120929	L	**6.017,-**	K	**764,-**	K	**75,-**	6
CronoLine-IL 100/170-22/2	IE3	DN 100	500	22	220	2120930	C	**6.017,-**	K	**764,-**	K	**75,-**	6
CronoLine-IL 100/170-30/2	IE3	DN 100	500	30	337	2120931	L	**7.105,-**	K	**764,-**	K	**75,-**	6
CronoLine-IL 100/190-30/2	IE3	DN 100	550	30	355	2120932	L	**7.393,-**	K	**812,-**	K	**75,-**	6
CronoLine-IL 100/210-30/2	IE3	DN 100	550	30	355	2120933	C	**7.382,-**	K	**812,-**	K	**75,-**	6
CronoLine-IL 100/210-37/2	IE3	DN 100	550	37	374	2120934	C	**9.443,-**	K	**812,-**	K	**75,-**	6
CronoLine-IL 125/145-15/2	IE3	DN 125	620	15	209	2120935	L	**6.348,-**	AX	**853,-**	K	**75,-**	6
CronoLine-IL 125/150-18,5/2	IE3	DN 125	620	18,5	225	2120936	L	**6.946,-**	AX	**853,-**	K	**75,-**	6
CronoLine-IL 125/160-22/2	IE3	DN 125	620	22	241	2120937	L	**7.649,-**	AX	**853,-**	K	**75,-**	6
CronoLine-IL 125/165-30/2	IE3	DN 125	620	30	359	2120938	L	**9.257,-**	AX	**853,-**	K	**75,-**	6
CronoLine-IL 125/170-37/2	IE3	DN 125	620	37	378	2120939	C	**9.862,-**	AX	**853,-**	K	**75,-**	6

= Lieferbereitschaft, L = Lagervorrat, C = ca. 2 Wochen, K = ca. 4 Wochen, A = auf Anfrage, AX = bis zu 16 Wochen, = bitte Wilo kontaktieren
Änderungen vorbehalten – Alle Preise verstehen sich ohne Mehrwertsteuer. Es gelten unsere Allgemeinen Liefer-/Leistungsbedingungen (www.wilo.de/agb) – Gültig ab 01.06.21 in Deutschland.

Preisgruppe: PG3

Bestellinformationen (4-polige Typen)									Mehrpreise				
Typ	Motor-Effizienz-klasse	Nenn-weite Flansch	Bau-länge	Motor-nenn-leis-tung	Ge-wicht netto ca.	Art.-Nr.				Rotguss-Laufrad (Variante-L1)		-S1	GRD-Gruppe
			L0 mm	P_2 kW	m kg			EUR		EUR		EUR	
CronoLine-IL 32/140-0,25/4	IE2	DN 32	320	0,25	36	2063574	L	**1.178,-**	K	**337,-**	K	**41,-**	4
CronoLine-IL 32/150-0,37/4	IE2	DN 32	320	0,37	36	2088307	L	**1.192,-**	K	**337,-**	K	**41,-**	4
CronoLine-IL 32/170-0,55/4	IE2	DN 32	320	0,55	43	2088306	L	**1.338,-**	K	**337,-**	K	**41,-**	4
CronoLine-IL 40/140-0,25/4	IE2	DN 40	340	0,25	38	2088320	L	**1.211,-**	K	**370,-**	K	**41,-**	4
CronoLine-IL 40/150-0,37/4	IE2	DN 40	340	0,37	38	2088318	L	**1.224,-**	K	**370,-**	K	**41,-**	4
CronoLine-IL 40/160-0,55/4	IE2	DN 40	340	0,55	44	2088316	L	**1.241,-**	K	**370,-**	K	**41,-**	4
CronoLine-IL 40/170-0,75/4	IE3	DN 40	340	0,75	45	2120750	L	**1.518,-**	K	**370,-**	K	**41,-**	4
CronoLine-IL 40/210-1,1/4	IE3	DN 40	440	1,1	62	2120751	L	**1.653,-**	K	**404,-**	K	**41,-**	4
CronoLine-IL 40/220-1,5/4	IE3	DN 40	440	1,5	64	2120752	L	**1.770,-**	K	**404,-**	K	**41,-**	4
CronoLine-IL 50/150-0,55/4	IE2	DN 50	340	0,55	49	2088339	L	**1.356,-**	K	**411,-**	K	**41,-**	4
CronoLine-IL 50/160-0,75/4	IE3	DN 50	340	0,75	50	2120753	L	**1.529,-**	K	**411,-**	K	**41,-**	4
CronoLine-IL 50/170-1,1/4	IE3	DN 50	340	1,1	58	2120754	L	**1.648,-**	K	**411,-**	K	**41,-**	4
CronoLine-IL 50/200-1,5/4	IE3	DN 50	440	1,5	70	2120755	L	**1.701,-**	K	**451,-**	K	**41,-**	4
CronoLine-IL 50/220-2,2/4	IE3	DN 50	440	2,2	79	2120756	L	**1.861,-**	K	**451,-**	K	**41,-**	4
CronoLine-IL 50/260-3/4	IE3	DN 50	440	3	94	2120757	L	**1.908,-**	AX	**678,-**	K	**48,-**	5
CronoLine-IL 50/270-3/4	IE3	DN 50	440	3	94	2120758	C	**1.908,-**	AX	**678,-**	K	**48,-**	5
CronoLine-IL 50/270-4/4	IE3	DN 50	440	4	101	2120759	C	**2.237,-**	K	**678,-**	K	**48,-**	5
CronoLine-IL 65/120-0,55/4	IE2	DN 65	340	0,55	45	2139459	L	**1.472,-**	AX	**411,-**	K	**41,-**	4
CronoLine-IL 65/130-0,75/4	IE3	DN 65	340	0,75	46	2142041	L	**1.529,-**	AX	**411,-**	K	**41,-**	4
CronoLine-IL 65/140-1,1/4	IE3	DN 65	340	1,1	54	2142042	L	**1.698,-**	AX	**411,-**	K	**41,-**	4
CronoLine-IL 65/150-0,75/4	IE3	DN 65	430	0,75	55	2120760	L	**1.546,-**	AX	**656,-**	K	**41,-**	4
CronoLine-IL 65/160-1,1/4	IE3	DN 65	430	1,1	63	2120761	L	**1.708,-**	AX	**656,-**	K	**41,-**	4
CronoLine-IL 65/170-1,1/4	IE3	DN 65	430	1,1	63	2120762	L	**1.708,-**	AX	**656,-**	K	**41,-**	4
CronoLine-IL 65/170-1,5/4	IE3	DN 65	430	1,5	65	2120763	L	**1.723,-**	AX	**656,-**	K	**41,-**	4
CronoLine-IL 65/210-2,2/4	IE3	DN 65	475	2,2	83	2120764	L	**2.016,-**	AX	**708,-**	K	**48,-**	5
CronoLine-IL 65/220-2,2/4	IE3	DN 65	475	2,2	83	2120765	C	**2.016,-**	AX	**708,-**	K	**48,-**	5
CronoLine-IL 65/220-3/4	IE3	DN 65	475	3	91	2120766	L	**2.146,-**	AX	**708,-**	K	**48,-**	5

= Lieferbereitschaft, L = Lagervorrat, C = ca. 2 Wochen, K = ca. 4 Wochen, A = auf Anfrage, AX = bis zu 16 Wochen, = bitte Wilo kontaktieren
Änderungen vorbehalten – Alle Preise verstehen sich ohne Mehrwertsteuer. Es gelten unsere Allgemeinen Liefer-/Leistungsbedingungen (www.wilo.de/agb) – Gültig ab 01.06.21 in Deutschland.

Preisgruppe: PG3

Bestellinformationen (4-polige Typen)									Mehrpreise				
Typ	Motor-Effizienz-klasse	Nenn-weite Flansch	Bau-länge	Motor-nenn-leis-tung	Ge-wicht netto ca.	Art.-Nr.				Rotguss-Laufrad (Variante-L1)		-S1	GRD-Gruppe
			L0 mm	P_2 kW	*m* kg			EUR		EUR		EUR	
CronoLine-IL 65/250-3/4	IE3	DN 65	475	3	97	2120767	C	**2.146,-**	AX	**721,-**	K	**48,-**	5
CronoLine-IL 65/250-4/4	IE3	DN 65	475	4	104	2120768	L	**2.447,-**	AX	**721,-**	K	**48,-**	5
CronoLine-IL 65/270-4/4	IE3	DN 65	475	4	104	2120769	C	**2.447,-**	AX	**721,-**	K	**48,-**	5
CronoLine-IL 65/270-5,5/4	IE3	DN 65	475	5,5	141	2120770	L	**2.710,-**	AX	**721,-**	K	**48,-**	5
CronoLine-IL 80/145-1,1/4	IE3	DN 80	440	1,1	71	2120771	L	**1.801,-**	K	**679,-**	K	**41,-**	4
CronoLine-IL 80/150-1,1/4	IE3	DN 80	440	1,1	71	2120772	L	**1.801,-**	K	**679,-**	K	**41,-**	4
CronoLine-IL 80/160-1,5/4	IE3	DN 80	440	1,5	73	2120773	L	**1.859,-**	K	**679,-**	K	**41,-**	4
CronoLine-IL 80/170-2,2/4	IE3	DN 80	440	2,2	83	2120774	L	**2.086,-**	K	**679,-**	K	**41,-**	4
CronoLine-IL 80/210-3/4	IE3	DN 80	500	3	98	2120775	L	**2.177,-**	K	**743,-**	K	**48,-**	5
CronoLine-IL 80/220-4/4	IE3	DN 80	500	4	105	2120776	L	**2.979,-**	K	**743,-**	K	**48,-**	5
CronoLine-IL 80/270-5,5/4	IE3	DN 80	500	5,5	110	2120777	L	**3.109,-**	AX	**803,-**	K	**48,-**	5
CronoLine-IL 80/285-5,5/4	IE3	DN 80	620	5,5	203	2157053	C	**3.481,-**	K	**955,-**	A	**117,-**	13
CronoLine-IL 80/295-5,5/4	IE3	DN 80	620	5,5	203	2157052	C	**3.481,-**	K	**955,-**	A	**117,-**	13
CronoLine-IL 80/295-7,5/4	IE3	DN 80	620	7,5	213	**2169789**	C	**4.021,-**	K	**955,-**	A	**117,-**	13
CronoLine-IL 80/305-7,5/4	IE3	DN 80	620	7,5	213	2157051	C	**4.021,-**	K	**955,-**	A	**117,-**	13
CronoLine-IL 80/305-11/4	IE3	DN 80	620	11	233	2157049	C	**5.043,-**	K	**955,-**	A	**117,-**	13
CronoLine-IL 80/315-11/4	IE3	DN 80	620	11	233	2157050	C	**5.043,-**	K	**955,-**	A	**117,-**	13
CronoLine-IL 80/315-15/4	IE3	DN 80	620	15	255	**2157048**	C	**6.290,-**	K	**955,-**	A	**117,-**	13
CronoLine-IL 100/145-1,1/4	IE3	DN 100	500	1,1	84	2120778	L	**2.065,-**	K	**764,-**	K	**48,-**	5
CronoLine-IL 100/150-1,5/4	IE3	DN 100	500	1,5	86	2120779	L	**2.959,-**	K	**764,-**	K	**48,-**	5
CronoLine-IL 100/160-2,2/4	IE3	DN 100	500	2,2	93	2120780	L	**3.162,-**	K	**764,-**	K	**48,-**	5
CronoLine-IL 100/170-2,2/4	IE3	DN 100	500	2,2	93	2120781	C	**3.162,-**	K	**764,-**	K	**48,-**	5
CronoLine-IL 100/170-3/4	IE3	DN 100	500	3	104	2120782	L	**3.199,-**	K	**764,-**	K	**48,-**	5
CronoLine-IL 100/200-3/4	IE3	DN 100	550	3	111	2120783	C	**3.406,-**	AX	**842,-**	K	**48,-**	5
CronoLine-IL 100/200-4/4	IE3	DN 100	550	4	118	2120784	L	**3.501,-**	AX	**842,-**	K	**48,-**	5
CronoLine-IL 100/220-4/4	IE3	DN 100	550	4	118	2120785	C	**3.501,-**	AX	**842,-**	K	**48,-**	5
CronoLine-IL 100/220-5,5/4	IE3	DN 100	550	5,5	156	2120786	L	**3.921,-**	AX	**842,-**	K	**48,-**	5

= Lieferbereitschaft, L = Lagervorrat, C = ca. 2 Wochen, K = ca. 4 Wochen, A = auf Anfrage, AX = bis zu 16 Wochen, = bitte Wilo kontaktieren
Änderungen vorbehalten – Alle Preise verstehen sich ohne Mehrwertsteuer. Es gelten unsere Allgemeinen Liefer-/Leistungsbedingungen (www.wilo.de/agb) – Gültig ab 01.06.21 in Deutschland.

Preisgruppe: PG3

Bestellinformationen (4-polige Typen)									Mehrpreise				
Typ	Motor-Effizienz-klasse	Nenn-weite Flansch	Bau-länge	Motor-nenn-leis-tung	Ge-wicht netto ca.	Art.-Nr.				Rotguss-Laufrad (Variante-L1)		-S1	GRD-Gruppe
			L0 mm	P_2 kW	m kg			EUR		EUR		EUR	
CronoLine-IL 100/250-5,5/4	IE3	DN 100	550	5,5	168	2120787	L	4.629,–	AX	866,–	K	48,–	5
CronoLine-IL 100/250-7,5/4	IE3	DN 100	550	7,5	178	2120788	L	4.884,–	AX	866,–	K	48,–	5
CronoLine-IL 100/260-7,5/4	IE3	DN 100	550	7,5	178	2120789	L	4.884,–	AX	866,–	K	75,–	6
CronoLine-IL 100/260-11/4	IE3	DN 100	550	11	205	2120790	L	5.019,–	AX	866,–	K	75,–	6
CronoLine-IL 100/265-5,5/4	IE3	DN 100	700	5,5	217	2160652	C	4.776,–	AX	1.030,–	A	117,–	13
CronoLine-IL 100/270-11/4	IE3	DN 100	550	11	205	2120791	L	5.796,–	AX	866,–	K	75,–	6
CronoLine-IL 100/275-7,5/4	IE3	DN 100	700	7,5	227	2160651	C	5.377,–	AX	1.030,–	A	117,–	13
CronoLine-IL 100/285-11/4	IE3	DN 100	700	11	246	2160650	C	6.564,–	K	1.030,–	A	117,–	13
CronoLine-IL 100/295-11/4	IE3	DN 100	700	11	246	2169793	C	6.564,–	K	1.030,–	A	117,–	13
CronoLine-IL 100/295-15/4	IE3	DN 100	700	15	268	2160649	C	7.398,–	K	1.030,–	A	117,–	13
CronoLine-IL 100/305-15/4	IE3	DN 100	700	15	268	2169792	C	7.398,–	K	1.030,–	A	117,–	13
CronoLine-IL 100/305-18,5/4	IE3	DN 100	700	18,5	299	2160648	C	7.832,–	K	1.030,–	A	117,–	13
CronoLine-IL 100/315-18,5/4	IE3	DN 100	700	18,5	299	2169791	C	7.832,–	K	1.030,–	A	117,–	13
CronoLine-IL 100/315-22/4	IE3	DN 100	700	22	350	2160647	C	8.104,–	K	1.030,–	A	117,–	13
CronoLine-IL 100/350-11/4	IE3	DN 100	760	11	351	2160880	C	6.279,–	K	1.320,–	A	246,–	14
CronoLine-IL 100/350-15/4	IE3	DN 100	760	15	373	2151501	C	6.803,–	K	1.320,–	A	246,–	14
CronoLine-IL 100/360-15/4	IE3	DN 100	760	15	373	2160879	C	6.797,–	K	1.320,–	A	246,–	14
CronoLine-IL 100/360-18,5/4	IE3	DN 100	760	18,5	403	2151500	C	6.967,–	K	1.320,–	A	246,–	14
CronoLine-IL 100/370-18,5/4	IE3	DN 100	760	18,5	403	2160878	C	6.961,–	K	1.320,–	A	246,–	14
CronoLine-IL 100/370-22/4	IE3	DN 100	760	22	454	2151499	C	7.209,–	K	1.320,–	A	246,–	14
CronoLine-IL 100/380-22/4	IE3	DN 100	760	22	454	2160877	C	7.203,–	K	1.320,–	A	246,–	14
CronoLine-IL 100/380-30/4	IE3	DN 100	760	30	516	2151498	C	7.855,–	K	1.320,–	A	246,–	14
CronoLine-IL 100/390-30/4	IE3	DN 100	760	30	516	2160876	C	7.855,–	K	1.320,–	A	246,–	14
CronoLine-IL 100/390-37/4	IE3	DN 100	760	37	585	2151497	C	11.533,–	K	1.320,–	A	1.668,–	15
CronoLine-IL 100/400-37/4	IE3	DN 100	760	37	585	2160875	C	11.533,–	K	1.320,–	A	1.668,–	15
CronoLine-IL 100/400-45/4	IE3	DN 100	760	45	620	2151496	C	12.027,–	K	1.320,–	A	1.668,–	15
CronoLine-IL 125/145-1,5/4	IE3	DN 125	620	1,5	107	2120792	L	2.458,–	AX	853,–	K	48,–	5

🚚 = Lieferbereitschaft, L = Lagervorrat, C = ca. 2 Wochen, K = ca. 4 Wochen, A = auf Anfrage, AX = bis zu 16 Wochen, 📞 = bitte Wilo kontaktieren
Änderungen vorbehalten – Alle Preise verstehen sich ohne Mehrwertsteuer. Es gelten unsere Allgemeinen Liefer-/Leistungsbedingungen (www.wilo.de/agb) – Gültig ab 01.06.21 in Deutschland.

Preisgruppe: PG3

Bestellinformationen (4-polige Typen)									Mehrpreise				
Typ	Motor-Effizienz-klasse	Nenn-weite Flansch	Bau-länge	Motor-nenn-leis-tung	Ge-wicht netto ca.	Art.-Nr.				Rotguss-Laufrad (Variante-L1)		-S1	GRD-Gruppe
			L0 mm	*P_2* kW	*m* kg			EUR		EUR		EUR	
CronoLine-IL 125/150-2,2/4	IE3	DN 125	620	2,2	117	2120793	L	**2.603,-**	AX	**853,-**	K	**48,-**	5
CronoLine-IL 125/160-3/4	IE3	DN 125	620	3	125	2120794	L	**3.055,-**	AX	**853,-**	K	**48,-**	5
CronoLine-IL 125/170-4/4	IE3	DN 125	620	4	132	2120795	L	**3.902,-**	AX	**853,-**	K	**48,-**	5
CronoLine-IL 125/190-4/4	IE3	DN 125	620	4	132	2120796	L	**3.902,-**	AX	**853,-**	K	**48,-**	5
CronoLine-IL 125/210-5,5/4	IE3	DN 125	620	5,5	170	2120797	L	**4.517,-**	AX	**853,-**	K	**48,-**	5
CronoLine-IL 125/220-5,5/4	IE3	DN 125	620	5,5	170	2120798	C	**4.718,-**	AX	**853,-**	K	**48,-**	5
CronoLine-IL 125/220-7,5/4	IE3	DN 125	620	7,5	182	2120799	L	**5.237,-**	AX	**853,-**	K	**48,-**	5
CronoLine-IL 125/250-11/4	IE3	DN 125	620	11	230	2120800	L	**6.065,-**	K	**899,-**	K	**75,-**	6
CronoLine-IL 125/270-11/4	IE3	DN 125	620	11	230	2120801	C	**6.065,-**	K	**899,-**	K	**75,-**	6
CronoLine-IL 125/270-15/4	IE3	DN 125	620	15	252	2120802	L	**7.349,-**	K	**899,-**	K	**75,-**	6
CronoLine-IL 125/300-15/4	IE3	DN 125	700	15	284	2120803	C	**7.349,-**	K	**1.169,-**	K	**146,-**	7
CronoLine-IL 125/300-18,5/4	IE3	DN 125	700	18,5	314	2120804	C	**7.422,-**	K	**1.169,-**	K	**146,-**	7
CronoLine-IL 125/320-18,5/4	IE3	DN 125	700	18,5	315	2120805	C	**7.422,-**	K	**1.169,-**	K	**146,-**	7
CronoLine-IL 125/320-22/4	IE3	DN 125	700	22	366	2120806	C	**7.948,-**	K	**1.169,-**	K	**146,-**	7
CronoLine-IL 125/340-22/4	IE3	DN 125	700	22	366	2120807	C	**7.948,-**	K	**1.169,-**	K	**146,-**	7
CronoLine-IL 125/340-30/4	IE3	DN 125	700	30	429	2120808	C	**8.473,-**	K	**1.169,-**	K	**146,-**	7
CronoLine-IL 125/380-30/4	IE3	DN 125	860	30	543	2169767	K	**8.287,-**	K	**1.528,-**	A	**246,-**	15
CronoLine-IL 125/380-37/4	IE3	DN 125	860	37	575	2160655	K	**11.420,-**	K	**1.528,-**	A	**1.668,-**	15
CronoLine-IL 125/390-37/4	IE3	DN 125	860	37	610	2169766	K	**11.420,-**	K	**1.528,-**	A	**1.668,-**	15
CronoLine-IL 125/390-45/4	IE3	DN 125	860	45	610	2160654	K	**13.344,-**	K	**1.528,-**	A	**1.668,-**	15
CronoLine-IL 125/400-45/4	IE3	DN 125	860	45	855	2169765	K	**13.344,-**	K	**1.528,-**	A	**1.668,-**	15
CronoLine-IL 125/400-55/4	IE3	DN 125	860	55	858	2160653	K	**15.766,-**	K	**1.528,-**	A	**1.668,-**	15
CronoLine-IL 150/190-5,5/4	IE3	DN 150	700	5,5	202	2120809	L	**5.232,-**	AX	**932,-**	K	**48,-**	5
CronoLine-IL 150/200-7,5/4	IE3	DN 150	700	7,5	212	2120810	L	**5.845,-**	AX	**932,-**	K	**48,-**	5
CronoLine-IL 150/220-11/4	IE3	DN 150	700	11	238	2120811	L	**6.142,-**	AX	**932,-**	K	**75,-**	6
CronoLine-IL 150/250-15/4	IE3	DN 150	700	15	313	2120812	L	**7.138,-**	AX	**1.018,-**	K	**146,-**	7
CronoLine-IL 150/260-15/4	IE3	DN 150	700	15	313	2120813	C	**7.558,-**	AX	**1.018,-**	K	**146,-**	7

= Lieferbereitschaft, L = Lagervorrat, C = ca. 2 Wochen, K = ca. 4 Wochen, A = auf Anfrage, AX = bis zu 16 Wochen, = bitte Wilo kontaktieren
Änderungen vorbehalten – Alle Preise verstehen sich ohne Mehrwertsteuer. Es gelten unsere Allgemeinen Liefer-/Leistungsbedingungen (www.wilo.de/agb) – Gültig ab 01.06.21 in Deutschland.

Preisgruppe: PG3

Bestellinformationen (4-polige Typen)									Mehrpreise				
Typ	Motor-Effizienz-klasse	Nenn-weite Flansch	Bau-länge	Motor-nenn-leis-tung	Ge-wicht netto ca.	Art.-Nr.				Rotguss-Laufrad (Variante-L1)		-S1	GRD-Gruppe
			L0 mm	P_2 kW	*m* kg			EUR		EUR		EUR	
CronoLine-IL 150/260-18,5/4	IE3	DN 150	700	18,5	343	2120814	L	**8.256,-**	AX	**1.018,-**	K	**146,-**	7
CronoLine-IL 150/270-18,5/4	IE3	DN 150	700	18,5	343	2120815	C	**8.512,-**	AX	**1.018,-**	K	**146,-**	7
CronoLine-IL 150/270-22/4	IE3	DN 150	700	22	394	2120816	C	**8.738,-**	AX	**1.018,-**	K	**146,-**	7
CronoLine-IL 150/305-30/4	IE3	DN 150	770	30	482	2142043	C	**11.310,-**	AX	**1.336,-**	K	**146,-**	7
CronoLine-IL 150/325-30/4	IE3	DN 150	770	30	482	2142044	K	**11.310,-**	AX	**1.336,-**	K	**146,-**	7
CronoLine-IL 150/325-37/4	IE3	DN 150	770	37	520	2142045	K	**11.955,-**	AX	**1.336,-**	K	**257,-**	8
CronoLine-IL 150/335-37/4	IE3	DN 150	770	37	520	2142046	K	**11.955,-**	K	**1.336,-**	K	**257,-**	8
CronoLine-IL 150/335-45/4	IE3	DN 150	770	45	555	2142047	K	**14.057,-**	K	**1.336,-**	K	**257,-**	8
CronoLine-IL 150/360-30/4	IE3	DN 150	940	30	555	2169772	K	**11.064,-**	A	**1.570,-**	A	**246,-**	15
CronoLine-IL 150/360-37/4	IE3	DN 150	940	37	587	2160663	K	**11.702,-**	A	**1.570,-**	A	**1.668,-**	15
CronoLine-IL 150/370-37/4	IE3	DN 150	940	37	622	2169771	K	**11.693,-**	A	**1.570,-**	A	**1.668,-**	15
CronoLine-IL 150/370-45/4	IE3	DN 150	940	45	622	2160662	K	**13.760,-**	A	**1.570,-**	A	**1.668,-**	15
CronoLine-IL 150/380-45/4	IE3	DN 150	940	45	867	2169770	K	**13.748,-**	A	**1.570,-**	A	**1.668,-**	15
CronoLine-IL 150/380-55/4	IE3	DN 150	940	55	881	2160661	K	**16.598,-**	K	**1.570,-**	A	**1.668,-**	15
CronoLine-IL 150/390-55/4	IE3	DN 150	940	55	976	2169769	K	**16.584,-**	A	**1.570,-**	A	**1.668,-**	15
CronoLine-IL 150/390-75/4	IE3	DN 150	940	75	977	2160660	K	**18.987,-**	A	**1.570,-**	A	**1.668,-**	15
CronoLine-IL 150/400-75/4	IE3	DN 150	940	75	1005	2169768	K	**18.971,-**	A	**1.570,-**	A	**1.668,-**	15
CronoLine-IL 150/400-90/4	IE3	DN 150	940	90	1005	2160659	K	**22.657,-**	A	**1.570,-**	A	**1.668,-**	15
CronoLine-IL 200/180-7,5/4	IE3	DN 200	800	7,5	258	2169709	C	**7.193,-**	K	**846,-**	A	**246,-**	14
CronoLine-IL 200/190-11/4	IE3	DN 200	800	11	279	2169708	C	**9.637,-**	K	**846,-**	A	**246,-**	14
CronoLine-IL 200/200-15/4	IE3	DN 200	800	15	301	2169707	C	**9.654,-**	K	**846,-**	A	**246,-**	14
CronoLine-IL 200/230-11/4	IE3	DN 200	800	11	352	2120827	C	**8.982,-**	K	**1.121,-**	K	**146,-**	7
CronoLine-IL 200/240-15/4	IE3	DN 200	800	15	374	2120828	C	**9.593,-**	K	**1.121,-**	K	**146,-**	7
CronoLine-IL 200/250-18,5/4	IE3	DN 200	800	18,5	405	2120829	C	**10.685,-**	K	**1.121,-**	K	**146,-**	7
CronoLine-IL 200/260-22/4	IE3	DN 200	800	22	456	2120830	C	**11.490,-**	K	**1.121,-**	K	**146,-**	7
CronoLine-IL 200/265-22/4	IE3	DN 200	800	22	456	2120831	C	**11.490,-**	K	**1.121,-**	K	**146,-**	7
CronoLine-IL 200/265-30/4	IE3	DN 200	800	30	518	2120832	C	**12.807,-**	K	**1.121,-**	K	**146,-**	7

= Lieferbereitschaft, L = Lagervorrat, C = ca. 2 Wochen, K = ca. 4 Wochen, A = auf Anfrage, AX = bis zu 16 Wochen, = bitte Wilo kontaktieren
Änderungen vorbehalten – Alle Preise verstehen sich ohne Mehrwertsteuer. Es gelten unsere Allgemeinen Liefer-/Leistungsbedingungen (www.wilo.de/agb) – Gültig ab 01.06.21 in Deutschland.

Preisgruppe: PG3

Bestellinformationen (4-polige Typen)									Mehrpreise				
Typ	Motor-Effizienz-klasse	Nenn-weite Flansch	Bau-länge	Motor-nenn-leis-tung	Ge-wicht netto ca.	Art.-Nr.				Rotguss-Laufrad (Variante-L1)		-S1	GRD-Gruppe
			L0 mm	P_2 kW	*m* kg			EUR		EUR		EUR	
CronoLine-IL 200/270-30/4	IE3	DN 200	800	30	518	2120833	A	**12.807,-**	K	**1.121,-**	K	**146,-**	7
CronoLine-IL 200/300-37/4	IE3	DN 200	820	37	595	2142048	K	**12.215,-**	K	**1.365,-**	K	**257,-**	8
CronoLine-IL 200/315-37/4	IE3	DN 200	820	37	595	2142049	K	**13.262,-**	AX	**1.365,-**	K	**257,-**	8
CronoLine-IL 200/335-37/4	IE3	DN 200	820	37	595	2142050	K	**13.262,-**	AX	**1.365,-**	K	**257,-**	8
CronoLine-IL 200/335-45/4	IE3	DN 200	820	45	630	2142051	K	**15.241,-**	AX	**1.365,-**	K	**257,-**	8
CronoLine-IL 200/345-45/4	IE3	DN 200	820	45	630	2142052	K	**15.241,-**	AX	**1.365,-**	K	**257,-**	8
CronoLine-IL 200/345-55/4	IE3	DN 200	820	55	886	2142053	K	**15.926,-**	AX	**1.365,-**	K	**257,-**	8
CronoLine-IL 200/360-37/4	IE3	DN 200	1100	37	693	2155280	K	**14.403,-**	A	**1.759,-**	A	**1.668,-**	15
CronoLine-IL 200/360-45/4	IE3	DN 200	1100	45	728	2145051	K	**16.306,-**	A	**1.759,-**	A	**1.668,-**	15
CronoLine-IL 200/370-45/4	IE3	DN 200	1100	45	728	2155279	K	**16.306,-**	A	**1.759,-**	A	**1.668,-**	15
CronoLine-IL 200/370-55/4	IE3	DN 200	1100	55	987	2145052	K	**17.362,-**	A	**1.759,-**	A	**1.668,-**	15
CronoLine-IL 200/380-55/4	IE3	DN 200	1100	55	987	2155278	K	**17.362,-**	A	**1.759,-**	A	**1.668,-**	15
CronoLine-IL 200/380-75/4	IE3	DN 200	1100	75	1083	2145053	K	**19.457,-**	A	**1.759,-**	A	**1.668,-**	15
CronoLine-IL 200/390-75/4	IE3	DN 200	1100	75	1083	2155277	K	**19.457,-**	A	**1.759,-**	A	**1.668,-**	15
CronoLine-IL 200/390-90/4	IE3	DN 200	1100	90	1111	2145054	K	**23.486,-**	K	**1.759,-**	A	**1.668,-**	15
CronoLine-IL 200/400-90/4	IE3	DN 200	1100	90	1111	2155276	K	**23.486,-**	A	**1.759,-**	A	**1.668,-**	15
CronoLine-IL 200/400-110/4	IE3	DN 200	1100	110	1391	2145055	K	**31.448,-**	A	**1.759,-**	A	**1.668,-**	15
CronoLine-IL 250/365-75/4	IE3	DN 250	1150	75	1362	2151795	A	**21.807,-**	-	**-**	K	**1.769,-**	9
CronoLine-IL 250/375-75/4	IE3	DN 250	1150	75	1362	2151794	A	**21.807,-**	-	**-**	K	**1.769,-**	9
CronoLine-IL 250/385-75/4	IE3	DN 250	1150	75	1362	2151793	A	**25.201,-**	-	**-**	K	**1.769,-**	9
CronoLine-IL 250/385-90/4	IE3	DN 250	1150	90	1390	2151792	A	**25.229,-**	-	**-**	K	**1.769,-**	9
CronoLine-IL 250/395-90/4	IE3	DN 250	1150	90	1390	2151791	A	**28.083,-**	-	**-**	K	**1.769,-**	9
CronoLine-IL 250/395-110/4	IE3	DN 250	1150	110	1688	2151790	A	**25.532,-**	-	**-**	K	**1.769,-**	9
CronoLine-IL 250/405-90/4	IE3	DN 250	1150	90	1390	2151789	A	**28.101,-**	-	**-**	K	**1.769,-**	9
CronoLine-IL 250/405-110/4	IE3	DN 250	1150	110	1688	2151788	A	**28.403,-**	-	**-**	K	**1.769,-**	9
CronoLine-IL 250/415-110/4	IE3	DN 250	1150	110	1688	2151787	A	**41.262,-**	-	**-**	K	**1.769,-**	9
CronoLine-IL 250/415-132/4	IE3	DN 250	1150	132	1733	2151786	A	**44.545,-**	-	**-**	K	**1.769,-**	9

= Lieferbereitschaft, L = Lagervorrat, C = ca. 2 Wochen, K = ca. 4 Wochen, A = auf Anfrage, AX = bis zu 16 Wochen, = bitte Wilo kontaktieren
Änderungen vorbehalten – Alle Preise verstehen sich ohne Mehrwertsteuer. Es gelten unsere Allgemeinen Liefer-/Leistungsbedingungen (www.wilo.de/agb) – Gültig ab 01.06.21 in Deutschland.

Preisgruppe: PG3

Bestellinformationen (4-polige Typen)									Mehrpreise				
Typ	Motor-Effizienz-klasse	Nenn-weite Flansch	Bau-länge	Motor-nenn-leis-tung	Ge-wicht netto ca.	Art.-Nr.				Rotguss-Laufrad (Variante-L1)		-S1	GRD-Gruppe
			L0 mm	P_2 kW	m kg			EUR		EUR		EUR	
CronoLine-IL 250/425-110/4	IE3	DN 250	1150	110	1688	2151785	A	**41.262,-**	-	-	K	**1.769,-**	9
CronoLine-IL 250/425-132/4	IE3	DN 250	1150	132	1733	2151784	A	**47.258,-**	-	-	K	**1.769,-**	9
CronoLine-IL 250/435-132/4	IE3	DN 250	1150	132	1733	2151783	A	**46.593,-**	-	-	K	**1.769,-**	9
CronoLine-IL 250/435-160/4	IE3	DN 250	1150	160	1768	2151782	A	**51.043,-**	-	-	K	**1.769,-**	9
CronoLine-IL 250/445-132/4	IE3	DN 250	1150	132	1733	2151781	A	**47.258,-**	-	-	K	**1.769,-**	9
CronoLine-IL 250/445-160/4	IE3	DN 250	1150	160	1768	2151780	A	**51.043,-**	-	-	K	**1.769,-**	9
CronoLine-IL 250/460-132/4	IE3	DN 250	1200	132	1736	2120856	A	**46.593,-**	-	-	K	**1.769,-**	9
CronoLine-IL 250/460-160/4	IE3	DN 250	1200	160	1771	2120857	A	**51.043,-**	-	-	K	**1.769,-**	9
CronoLine-IL 250/470-160/4	IE3	DN 250	1200	160	1771	2120858	A	**51.043,-**	-	-	K	**1.769,-**	9
CronoLine-IL 250/470-200/4	IE3	DN 250	1200	200	2021	2120859	A	**64.184,-**	-	-	K	**1.769,-**	9
CronoLine-IL 250/480-160/4	IE3	DN 250	1200	160	1771	2120860	A	**50.927,-**	-	-	K	**1.769,-**	9
CronoLine-IL 250/480-200/4	IE3	DN 250	1200	200	2021	2120861	A	**64.184,-**	-	-	K	**1.769,-**	9

Preisgruppe: PG3

Bestellinformationen (6-polige Typen)									Mehrpreise		
Typ	Motor-Effizienz-klasse	Nennweite Flansch	Baulänge	Motor-nennleis-tung	Gewicht netto ca.	Art.-Nr.				Rotguss-Laufrad (Variante-L1)	GRD-Gruppe
			L0 mm	P_2 kW	m kg			EUR		EUR	
CronoLine-IL 200/240-7,5/6	IE3	DN 200	800	7,5	360	2120940	A	**7.186,-**	A	**1.121,-**	7
CronoLine-IL 200/260-7,5/6	IE3	DN 200	800	7,5	360	2120941	A	**6.659,-**	A	**1.121,-**	7
CronoLine-IL 200/270-11/6	IE3	DN 200	800	11	375	2120942	A	**7.728,-**	A	**1.121,-**	7

Preisgruppe:

GRD Ausführung		
Typ	Beschreibung	GRD-Ausführung
S7	Kälte-Klima: Glykol 20% bis 50%, -20°C bis +120°C; Kalt- und Heißwasser (nach VDI 2035)	PN 25
S8	Wärmeträgeröl, -20°C bis +120°C	PN 25
S11	Kälte-Klima: Glykol 20% bis 50%, -20°C bis +140°C; Kalt- und Heißwasser nach VDI 2035)	PN 25
S12	Wärmeträgeröl, -20°C bis +140°C	PN 25

= Lieferbereitschaft, L = Lagervorrat, C = ca. 2 Wochen, K = ca. 4 Wochen, A = auf Anfrage, AX = bis zu 16 Wochen, = bitte Wilo kontaktieren
Änderungen vorbehalten - Alle Preise verstehen sich ohne Mehrwertsteuer. Es gelten unsere Allgemeinen Liefer-/Leistungsbedingungen (www.wilo.de/agb) - Gültig ab 01.06.21 in Deutschland.

Preisgruppe: PG3

Bestellinformationen (2polige Typen) PN25 Version

Typ		-S7		-S8		-S11		-S12
		EUR		EUR		EUR		EUR
CronoLine-IL 32/140-1,5/2	AX	**2.026,-**	AX	**2.035,-**	AX	**3.035,-**	AX	**3.082,-**
CronoLine-IL 32/150-2,2/2	AX	**2.125,-**	AX	**2.134,-**	AX	**3.133,-**	AX	**3.181,-**
CronoLine-IL 32/160-2,2/2	AX	**2.125,-**	AX	**2.134,-**	AX	**3.133,-**	AX	**3.181,-**
CronoLine-IL 32/160-3/2	AX	**2.199,-**	AX	**2.208,-**	AX	**3.207,-**	AX	**3.255,-**
CronoLine-IL 32/170-3/2	AX	**2.199,-**	AX	**2.208,-**	AX	**3.207,-**	AX	**3.255,-**
CronoLine-IL 32/170-4/2	AX	**2.234,-**	AX	**2.243,-**	AX	**3.243,-**	AX	**3.291,-**
CronoLine-IL 40/140-2,2/2	AX	**2.213,-**	AX	**2.221,-**	AX	**3.333,-**	AX	**3.385,-**
CronoLine-IL 40/150-3/2	AX	**2.281,-**	AX	**2.289,-**	AX	**3.401,-**	AX	**3.453,-**
CronoLine-IL 40/160-4/2	AX	**2.538,-**	AX	**2.546,-**	AX	**3.658,-**	AX	**3.710,-**
CronoLine-IL 40/170-5,5/2	AX	**3.207,-**	AX	**3.229,-**	AX	**4.330,-**	AX	**4.382,-**
CronoLine-IL 40/200-7,5/2	AX	**3.295,-**	AX	**3.306,-**	AX	**4.438,-**	AX	**4.492,-**
CronoLine-IL 40/220-11/2	AX	**3.990,-**	AX	**4.002,-**	AX	**5.133,-**	AX	**5.187,-**
CronoLine-IL 50/110-1,5/2	AX	**2.176,-**	AX	**2.191,-**	AX	**3.326,-**	AX	**3.381,-**
CronoLine-IL 50/120-2,2/2	AX	**2.265,-**	AX	**2.281,-**	AX	**3.416,-**	AX	**3.471,-**
CronoLine-IL 50/130-3/2	AX	**2.344,-**	AX	**2.360,-**	AX	**3.495,-**	AX	**3.550,-**
CronoLine-IL 50/140-3/2	AX	**2.344,-**	AX	**2.360,-**	AX	**3.495,-**	AX	**3.550,-**
CronoLine-IL 50/140-4/2	AX	**2.610,-**	AX	**2.625,-**	AX	**3.760,-**	AX	**3.815,-**
CronoLine-IL 50/160-5,5/2	AX	**3.367,-**	AX	**3.376,-**	AX	**4.511,-**	AX	**4.564,-**
CronoLine-IL 50/170-5,5/2	AX	**3.367,-**	AX	**3.376,-**	AX	**4.511,-**	AX	**4.564,-**
CronoLine-IL 50/170-7,5/2	AX	**3.388,-**	AX	**3.398,-**	AX	**4.533,-**	AX	**4.586,-**
CronoLine-IL 50/180-7,5/2	AX	**3.537,-**	AX	**3.564,-**	AX	**4.697,-**	AX	**4.714,-**
CronoLine-IL 50/210-11/2	AX	**4.493,-**	AX	**4.520,-**	AX	**5.653,-**	AX	**5.669,-**
CronoLine-IL 50/220-11/2	AX	**4.493,-**	AX	**4.520,-**	AX	**5.653,-**	AX	**5.669,-**
CronoLine-IL 50/220-15/2	AX	**4.780,-**	AX	**4.807,-**	AX	**5.940,-**	AX	**5.957,-**
CronoLine-IL 65/110-3/2	AX	**2.334,-**	AX	**2.341,-**	AX	**3.453,-**	AX	**3.506,-**
CronoLine-IL 65/120-3/2	AX	**2.334,-**	AX	**2.341,-**	AX	**3.453,-**	AX	**3.506,-**
CronoLine-IL 65/120-4/2	AX	**2.519,-**	AX	**2.527,-**	AX	**3.638,-**	AX	**3.691,-**
CronoLine-IL 65/130-4/2	AX	**2.519,-**	AX	**2.527,-**	AX	**3.638,-**	AX	**3.691,-**

= Lieferbereitschaft, L = Lagervorrat, C = ca. 2 Wochen, K = ca. 4 Wochen, A = auf Anfrage, AX = bis zu 16 Wochen, = bitte Wilo kontaktieren
Änderungen vorbehalten – Alle Preise verstehen sich ohne Mehrwertsteuer. Es gelten unsere Allgemeinen Liefer-/Leistungsbedingungen (www.wilo.de/agb) – Gültig ab 01.06.21 in Deutschland.

Preisgruppe: PG3

Bestellinformationen (2polige Typen) PN25 Version								
Typ		-S7		-S8		-S11		-S12
		EUR		EUR		EUR		EUR
CronoLine-IL 65/130-5,5/2	AX	3.184,-	AX	3.197,-	AX	4.332,-	AX	4.384,-
CronoLine-IL 65/140-5,5/2	AX	3.184,-	AX	3.197,-	AX	4.332,-	AX	4.384,-
CronoLine-IL 65/140-7,5/2	AX	3.295,-	AX	3.307,-	AX	4.442,-	AX	4.494,-
CronoLine-IL 65/150-5,5/2	AX	3.429,-	AX	3.439,-	AX	4.576,-	AX	4.630,-
CronoLine-IL 65/160-5,5/2	AX	3.429,-	AX	3.439,-	AX	4.576,-	AX	4.630,-
CronoLine-IL 65/160-7,5/2	AX	3.539,-	AX	3.550,-	AX	4.687,-	AX	4.741,-
CronoLine-IL 65/170-11/2	AX	4.369,-	AX	4.379,-	AX	5.516,-	AX	5.570,-
CronoLine-IL 65/200-11/2	AX	4.575,-	AX	4.626,-	AX	5.881,-	AX	5.945,-
CronoLine-IL 65/200-15/2	AX	5.291,-	AX	5.342,-	AX	6.597,-	AX	6.661,-
CronoLine-IL 65/210-15/2	AX	5.291,-	AX	5.342,-	AX	6.597,-	AX	6.661,-
CronoLine-IL 65/210-18,5/2	AX	6.083,-	AX	6.134,-	AX	7.388,-	AX	7.453,-
CronoLine-IL 65/220-18,5/2	AX	6.083,-	AX	6.134,-	AX	7.388,-	AX	7.453,-
CronoLine-IL 65/220-22/2	AX	6.710,-	AX	6.761,-	AX	8.016,-	AX	8.080,-
CronoLine-IL 80/140-7,5/2	AX	3.421,-	AX	3.432,-	AX	4.565,-	AX	4.618,-
CronoLine-IL 80/150-7,5/2	AX	3.614,-	AX	3.627,-	AX	4.758,-	AX	4.815,-
CronoLine-IL 80/160-11/2	AX	4.452,-	AX	4.465,-	AX	5.596,-	AX	5.653,-
CronoLine-IL 80/170-11/2	AX	4.452,-	AX	4.465,-	AX	5.596,-	AX	5.653,-
CronoLine-IL 80/170-15/2	AX	5.118,-	AX	5.130,-	AX	6.262,-	AX	6.318,-
CronoLine-IL 80/190-15/2	AX	5.256,-	AX	5.287,-	AX	6.541,-	AX	6.601,-
CronoLine-IL 80/190-18,5/2	AX	6.150,-	AX	6.181,-	AX	7.435,-	AX	7.495,-
CronoLine-IL 80/200-18,5/2	AX	6.150,-	AX	6.181,-	AX	7.435,-	AX	7.495,-
CronoLine-IL 80/200-22/2	AX	6.743,-	AX	6.774,-	AX	8.027,-	AX	8.088,-
CronoLine-IL 80/210-30/2	AX	7.761,-	AX	7.792,-	AX	9.045,-	AX	9.106,-
CronoLine-IL 80/220-22/2	AX	6.743,-	AX	6.774,-	AX	8.027,-	AX	8.088,-
CronoLine-IL 80/220-30/2	AX	7.761,-	AX	7.792,-	AX	9.045,-	AX	9.106,-

= Lieferbereitschaft, L = Lagervorrat, C = ca. 2 Wochen, K = ca. 4 Wochen, A = auf Anfrage, AX = bis zu 16 Wochen, = bitte Wilo kontaktieren
Änderungen vorbehalten – Alle Preise verstehen sich ohne Mehrwertsteuer. Es gelten unsere Allgemeinen Liefer-/Leistungsbedingungen (www.wilo.de/agb) – Gültig ab 01.06.21 in Deutschland.

Preisgruppe: PG3

Bestellinformationen (4polige Typen) PN25 Version								
Typ		-S7		-S8		-S11		-S12
		EUR		EUR		EUR		EUR
CronoLine-IL 32/140-0,25/4	AX	1.808,-	AX	1.817,-	AX	2.848,-	AX	2.892,-
CronoLine-IL 32/150-0,37/4	AX	1.821,-	AX	1.829,-	AX	2.861,-	AX	2.904,-
CronoLine-IL 32/170-0,55/4	AX	1.962,-	AX	1.971,-	AX	3.002,-	AX	3.046,-
CronoLine-IL 40/150-0,37/4	AX	1.924,-	AX	1.933,-	AX	3.077,-	AX	3.129,-
CronoLine-IL 40/160-0,55/4	AX	2.043,-	AX	2.053,-	AX	3.197,-	AX	3.249,-
CronoLine-IL 40/170-0,75/4	AX	2.212,-	AX	2.221,-	AX	3.366,-	AX	3.418,-
CronoLine-IL 40/210-1,1/4	AX	2.685,-	AX	2.695,-	AX	3.838,-	AX	3.890,-
CronoLine-IL 40/220-1,5/4	AX	2.712,-	AX	2.722,-	AX	3.865,-	AX	3.917,-
CronoLine-IL 50/150-0,55/4	AX	2.109,-	AX	2.119,-	AX	3.262,-	AX	3.314,-
CronoLine-IL 50/160-0,75/4	AX	2.281,-	AX	2.291,-	AX	3.434,-	AX	3.485,-
CronoLine-IL 50/170-1,1/4	AX	2.393,-	AX	2.404,-	AX	3.547,-	AX	3.598,-
CronoLine-IL 50/200-1,5/4	AX	2.921,-	AX	2.930,-	AX	4.071,-	AX	4.124,-
CronoLine-IL 50/220-2,2/4	AX	3.080,-	AX	3.090,-	AX	4.231,-	AX	4.284,-
CronoLine-IL 65/120-0,55/4	AX	2.138,-	AX	2.147,-	AX	3.231,-	AX	3.281,-
CronoLine-IL 65/130-0,75/4	AX	2.316,-	AX	2.325,-	AX	3.409,-	AX	3.459,-
CronoLine-IL 65/140-1,1/4	AX	2.369,-	AX	2.378,-	AX	3.462,-	AX	3.512,-
CronoLine-IL 80/145-1,1/4	AX	2.614,-	AX	2.624,-	AX	3.766,-	AX	3.818,-
CronoLine-IL 80/150-1,1/4	AX	2.614,-	AX	2.624,-	AX	3.766,-	AX	3.818,-
CronoLine-IL 80/160-1,5/4	AX	2.670,-	AX	2.681,-	AX	3.823,-	AX	3.875,-
CronoLine-IL 80/170-2,2/4	AX	2.891,-	AX	2.901,-	AX	4.043,-	AX	4.095,-
CronoLine-IL 80/210-3/4	AX	3.332,-	AX	3.342,-	AX	4.509,-	AX	4.566,-
CronoLine-IL 80/220-4/4	AX	3.945,-	AX	3.955,-	AX	5.122,-	AX	5.179,-
CronoLine-IL 150/360-37/4	-	-	-	-	AX	14.597,-	AX	14.670,-
CronoLine-IL 150/370-37/4	-	-	-	-	AX	14.597,-	AX	14.670,-
CronoLine-IL 150/370-45/4	-	-	-	-	AX	17.123,-	AX	17.209,-
CronoLine-IL 150/380-45/4	-	-	-	-	AX	17.123,-	AX	17.209,-
CronoLine-IL 150/390-75/4	-	-	-	-	AX	22.867,-	AX	22.970,-
CronoLine-IL 150/400-75/4	-	-	-	-	AX	22.867,-	AX	22.970,-

= Lieferbereitschaft, L = Lagervorrat, C = ca. 2 Wochen, K = ca. 4 Wochen, A = auf Anfrage, AX = bis zu 16 Wochen, = bitte Wilo kontaktieren
Änderungen vorbehalten – Alle Preise verstehen sich ohne Mehrwertsteuer. Es gelten unsere Allgemeinen Liefer-/Leistungsbedingungen (www.wilo.de/agb) – Gültig ab 01.06.21 in Deutschland.

Preisgruppe: PG3

Bestellinformationen (4polige Typen) PN25 Version								
Typ		-S7		-S8		-S11		-S12
		EUR		EUR		EUR		EUR
CronoLine-IL 150/400-90/4	–	**–**	–	**–**	AX	**26.521,–**	AX	**26.624,–**
CronoLine-IL 200/360-37/4	–	**–**	–	**–**	AX	**17.144,–**	AX	**17.219,–**
CronoLine-IL 200/360-45/4	–	**–**	–	**–**	AX	**19.023,–**	AX	**19.098,–**
CronoLine-IL 200/370-45/4	–	**–**	–	**–**	AX	**19.023,–**	AX	**19.098,–**
CronoLine-IL 200/370-55/4	–	**–**	–	**–**	AX	**20.499,–**	AX	**20.586,–**
CronoLine-IL 200/380-55/4	–	**–**	–	**–**	AX	**20.499,–**	AX	**20.586,–**
CronoLine-IL 200/380-75/4	–	**–**	–	**–**	AX	**22.395,–**	AX	**22.481,–**
CronoLine-IL 200/390-75/4	–	**–**	–	**–**	AX	**22.395,–**	AX	**22.481,–**
CronoLine-IL 200/390-90/4	–	**–**	–	**–**	AX	**27.118,–**	AX	**27.224,–**
CronoLine-IL 200/400-90/4	–	**–**	–	**–**	AX	**27.118,–**	AX	**27.224,–**
CronoLine-IL 200/400-110/4	–	**–**	–	**–**	AX	**34.929,–**	AX	**35.035,–**

= Lieferbereitschaft, L = Lagervorrat, C = ca. 2 Wochen, K = ca. 4 Wochen, A = auf Anfrage, AX = bis zu 16 Wochen, = bitte Wilo kontaktieren
Änderungen vorbehalten – Alle Preise verstehen sich ohne Mehrwertsteuer. Es gelten unsere Allgemeinen Liefer-/Leistungsbedingungen (www.wilo.de/agb) – Gültig ab 01.06.21 in Deutschland.

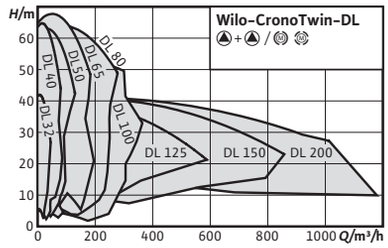

Zubehör	Seite
Wandmontage/Fundament-aufbau	186
Motorschutz	226
Pumpensteuerung CC-HVAC	199
Pumpensteuerung SC/FC-HVAC	209
Gleitringdichtungen	236
Blindflansche	237

Wilo-CronoTwin-DL

Bauart
Trockenläufer-Doppelpumpe in Inline-Bauart mit Flanschanschluss

Einsatz
Förderung von Heizungswasser (nach VDI 2035), Kaltwasser und Wasser-Glykol-Gemischen ohne abrasive Stoffe in Heizungs-, Kaltwasser- und Kühlsystemen.

Lieferumfang
- Pumpe
- Einbau- und Betriebsanleitung

Optionen
- Variante ...-L1 mit Bronze-Laufrad (gegen Mehrpreis)
- Andere Spannungen und Frequenzen sowie ATEX-Zulassung auf Anfrage

Hinweis
- Motoren mit Energieeffizienzklasse IE3 für Motornennleistungen ≥ 0,75 kW

Ihre Vorteile
- Verringerte Life-Cycle-Costs durch optimierte Wirkungsgrade
- Flexibel einsetzbar in Klima- und Kälteanlagen mit Anwendungsvorteilen durch gezielte Kondensatabführung mittels optimiertem Laternendesign (patentiert)
- Hoher Korrosionsschutz durch Kataphorese-Beschichtung
- Haupt-/Reservebetrieb oder Spitzenlastbetrieb (mittels externem Zusatzgerät)

Allgemeine Hinweise – ErP-(Ökodesign-)Richtlinie
Der Mindesteffizienzindex MEI der Pumpenbaureihe ist ≥0,4. Detaillierte Angaben zu den MEI-Werten der einzelnen Pumpentypen siehe: Wilo-Online-Katalog, abrufbar unter www.wilo.de

Preisgruppe: PG3

Bestellinformationen (2-polige Typen)									Mehrpreise					
Typ	Motor-Effizienz-klasse	Nenn-weite Flansch	Bau-länge	Motor-nenn-leis-tung	Ge-wicht netto ca.	Art.-Nr.				Rotguss-Laufrad (Variante-L1)		-S1	GRD-Grup-pe	Blind-flansch
			L0 mm	P_2 kW	*m* kg			EUR		EUR		EUR		
CronoTwin-DL 32/140-1,5/2	IE3	DN 32	320	1,5	106	2121010	C	**2.511,-**	AX	**675,-**	K	**81,-**	4	B
CronoTwin-DL 32/150-2,2/2	IE3	DN 32	320	2,2	111	2121011	C	**3.033,-**	AX	**675,-**	K	**81,-**	4	B

= Lieferbereitschaft, L = Lagervorrat, C = ca. 2 Wochen, K = ca. 4 Wochen, A = auf Anfrage, AX = bis zu 16 Wochen, = bitte Wilo kontaktieren
Änderungen vorbehalten – Alle Preise verstehen sich ohne Mehrwertsteuer. Es gelten unsere Allgemeinen Liefer-/Leistungsbedingungen (www.wilo.de/agb) – Gültig ab 01.06.21 in Deutschland.

Preisgruppe: PG3

Bestellinformationen (2-polige Typen)									Mehrpreise					
Typ	Motor-Effizienz-klasse	Nenn-weite Flansch	Bau-länge	Motor-nenn-leis-tung	Ge-wicht netto ca.	Art.-Nr.				Rotguss-Laufrad (Variante-L1)		-S1	GRD-Grup-pe	Blind-flansch
			L0 mm	P_2 kW	*m* kg			EUR		EUR		EUR		
CronoTwin-DL 32/160-2,2/2	IE3	DN 32	320	2,2	111	2121012	C	**3.033,-**	AX	**675,-**	K	**81,-**	4	B
CronoTwin-DL 32/160-3/2	IE3	DN 32	320	3	119	2121013	C	**3.184,-**	AX	**675,-**	K	**81,-**	4	B
CronoTwin-DL 32/170-3/2	IE3	DN 32	320	3	119	2121014	C	**3.184,-**	AX	**675,-**	K	**81,-**	4	B
CronoTwin-DL 32/170-4/2	IE3	DN 32	320	4	135	2121015	C	**3.258,-**	AX	**675,-**	K	**81,-**	4	B
CronoTwin-DL 40/140-2,2/2	IE3	DN 40	340	2,2	113	2121016	L	**3.070,-**	AX	**739,-**	K	**81,-**	4	B
CronoTwin-DL 40/150-3/2	IE3	DN 40	340	3	121	2121017	C	**3.200,-**	AX	**739,-**	K	**81,-**	4	B
CronoTwin-DL 40/160-4/2	IE3	DN 40	340	4	136	2121018	C	**3.740,-**	AX	**739,-**	K	**81,-**	4	B
CronoTwin-DL 40/170-5,5/2	IE3	DN 40	340	5,5	171	2121019	C	**4.842,-**	AX	**739,-**	K	**81,-**	4	B
CronoTwin-DL 40/200-7,5/2	IE3	DN 40	440	7,5	200	2121020	C	**4.942,-**	AX	**808,-**	K	**96,-**	5	C
CronoTwin-DL 40/220-11/2	IE3	DN 40	440	11	303	2121021	C	**6.278,-**	AX	**808,-**	K	**96,-**	5	C
CronoTwin-DL 50/110-1,5/2	IE3	DN 50	340	1,5	102	2121022	C	**2.708,-**	AX	**739,-**	K	**81,-**	4	A
CronoTwin-DL 50/120-2,2/2	IE3	DN 50	340	2,2	105	2121023	L	**3.079,-**	AX	**739,-**	K	**81,-**	4	A
CronoTwin-DL 50/130-3/2	IE3	DN 50	340	3	117	2121024	L	**3.248,-**	AX	**739,-**	K	**81,-**	4	A
CronoTwin-DL 50/140-3/2	IE3	DN 50	340	3	115	2121025	C	**3.248,-**	AX	**739,-**	K	**81,-**	4	A
CronoTwin-DL 50/140-4/2	IE3	DN 50	340	4	130	2121026	C	**3.794,-**	AX	**739,-**	K	**81,-**	4	A
CronoTwin-DL 50/160-5,5/2	IE3	DN 50	340	5,5	175	2121027	C	**4.741,-**	AX	**822,-**	K	**96,-**	5	B
CronoTwin-DL 50/170-5,5/2	IE3	DN 50	340	5,5	175	2121028	C	**4.741,-**	AX	**822,-**	K	**96,-**	5	B
CronoTwin-DL 50/170-7,5/2	IE3	DN 50	340	7,5	181	2121029	C	**4.966,-**	AX	**822,-**	K	**96,-**	5	B
CronoTwin-DL 50/180-7,5/2	IE3	DN 50	440	7,5	209	2121030	C	**4.966,-**	AX	**902,-**	K	**96,-**	5	C
CronoTwin-DL 50/210-11/2	IE3	DN 50	440	11	308	2121031	C	**7.229,-**	AX	**902,-**	K	**96,-**	5	C
CronoTwin-DL 50/220-11/2	IE3	DN 50	440	11	308	2121032	C	**7.229,-**	AX	**902,-**	K	**96,-**	5	C
CronoTwin-DL 50/220-15/2	IE3	DN 50	440	15	345	2121033	C	**7.431,-**	AX	**902,-**	K	**96,-**	5	C
CronoTwin-DL 65/110-3/2	IE3	DN 65	340	3	122	2121034	L	**3.450,-**	AX	**822,-**	K	**81,-**	4	A
CronoTwin-DL 65/120-3/2	IE3	DN 65	340	3	122	2121035	C	**3.450,-**	AX	**822,-**	K	**81,-**	4	A
CronoTwin-DL 65/120-4/2	IE3	DN 65	340	4	138	2121036	L	**3.824,-**	AX	**822,-**	K	**81,-**	4	A
CronoTwin-DL 65/130-5,5/2	IE3	DN 65	340	5,5	172	2121037	C	**4.474,-**	AX	**822,-**	K	**96,-**	5	A

= Lieferbereitschaft, L = Lagervorrat, C = ca. 2 Wochen, K = ca. 4 Wochen, A = auf Anfrage, AX = bis zu 16 Wochen, = bitte Wilo kontaktieren
Änderungen vorbehalten – Alle Preise verstehen sich ohne Mehrwertsteuer. Es gelten unsere Allgemeinen Liefer-/Leistungsbedingungen (www.wilo.de/agb) – Gültig ab 01.06.21 in Deutschland.

Preisgruppe: PG3

Bestellinformationen (2-polige Typen)									Mehrpreise					
Typ	Motor-Effizienz-klasse	Nenn-weite Flansch	Bau-länge	Motor-nenn-leis-tung	Ge-wicht netto ca.	Art.-Nr.				Rotguss-Laufrad (Variante-L1)		-S1	GRD-Grup-pe	Blind-flansch
			L0 mm	P_2 kW	*m* kg			EUR		EUR		EUR		
CronoTwin-DL 65/140-5,5/2	IE3	DN 65	340	5,5	172	2121038	C	**4.474,-**	AX	**822,-**	K	**96,-**	5	A
CronoTwin-DL 65/140-7,5/2	IE3	DN 65	340	7,5	178	2121039	C	**4.766,-**	AX	**822,-**	K	**96,-**	5	A
CronoTwin-DL 65/150-5,5/2	IE3	DN 65	430	5,5	193	2121040	C	**5.039,-**	AX	**1.312,-**	K	**96,-**	5	B
CronoTwin-DL 65/160-5,5/2	IE3	DN 65	430	5,5	193	2121041	C	**5.039,-**	AX	**1.312,-**	K	**96,-**	5	B
CronoTwin-DL 65/160-7,5/2	IE3	DN 65	430	7,5	199	2121042	L	**5.265,-**	AX	**1.312,-**	K	**96,-**	5	B
CronoTwin-DL 65/170-11/2	IE3	DN 65	430	11	292	2121043	L	**6.883,-**	AX	**1.312,-**	K	**96,-**	5	B
CronoTwin-DL 65/200-11/2	IE3	DN 65	475	11	321	2121044	C	**6.883,-**	AX	**1.416,-**	K	**150,-**	6	C
CronoTwin-DL 65/200-15/2	IE3	DN 65	475	15	357	2121045	C	**8.344,-**	AX	**1.416,-**	K	**150,-**	6	C
CronoTwin-DL 65/210-15/2	IE3	DN 65	475	15	357	2121046	C	**8.344,-**	AX	**1.416,-**	K	**150,-**	6	C
CronoTwin-DL 65/210-18,5/2	IE3	DN 65	475	18,5	389	2121047	C	**9.971,-**	AX	**1.416,-**	K	**150,-**	6	C
CronoTwin-DL 65/220-18,5/2	IE3	DN 65	475	18,5	389	2121048	C	**9.971,-**	AX	**1.416,-**	K	**150,-**	6	C
CronoTwin-DL 65/220-22/2	IE3	DN 65	475	22	423	2121049	C	**11.126,-**	AX	**1.416,-**	K	**150,-**	6	C
CronoTwin-DL 80/120-4/2	IE3	DN 80	400	4	153	2121050	L	**4.185,-**	AX	**1.312,-**	K	**81,-**	4	A
CronoTwin-DL 80/130-5,5/2	IE3	DN 80	400	5,5	188	2121051	L	**5.013,-**	AX	**1.312,-**	K	**96,-**	5	A
CronoTwin-DL 80/140-7,5/2	IE3	DN 80	400	7,5	194	2121052	L	**5.133,-**	AX	**1.312,-**	K	**96,-**	5	A
CronoTwin-DL 80/150-7,5/2	IE3	DN 80	440	7,5	211	2121053	L	**5.134,-**	AX	**1.357,-**	K	**96,-**	5	B
CronoTwin-DL 80/160-11/2	IE3	DN 80	440	11	301	2121054	L	**7.026,-**	AX	**1.357,-**	K	**96,-**	5	B
CronoTwin-DL 80/170-11/2	IE3	DN 80	440	11	301	2121055	C	**7.026,-**	AX	**1.357,-**	K	**96,-**	5	B
CronoTwin-DL 80/170-15/2	IE3	DN 80	440	15	337	2121056	L	**7.582,-**	AX	**1.357,-**	K	**96,-**	5	B
CronoTwin-DL 80/190-15/2	IE3	DN 80	500	15	372	2121057	C	**7.582,-**	AX	**1.487,-**	K	**150,-**	6	C
CronoTwin-DL 80/190-18,5/2	IE3	DN 80	500	18,5	404	2121058	C	**9.236,-**	AX	**1.487,-**	K	**150,-**	6	C
CronoTwin-DL 80/200-18,5/2	IE3	DN 80	500	18,5	404	2121059	C	**9.236,-**	AX	**1.487,-**	K	**150,-**	6	C
CronoTwin-DL 80/200-22/2	IE3	DN 80	500	22	444	2121060	C	**10.629,-**	AX	**1.487,-**	K	**150,-**	6	C
CronoTwin-DL 80/220-30/2	IE3	DN 80	500	30	678	2121061	C	**12.681,-**	AX	**1.487,-**	K	**150,-**	6	C
CronoTwin-DL 100/145-11/2	IE3	DN 100	500	11	344	2121062	L	**7.162,-**	AX	**1.528,-**	K	**150,-**	6	B
CronoTwin-DL 100/150-15/2	IE3	DN 100	500	15	380	2121063	L	**8.571,-**	AX	**1.528,-**	K	**150,-**	6	B

= Lieferbereitschaft, L = Lagervorrat, C = ca. 2 Wochen, K = ca. 4 Wochen, A = auf Anfrage, AX = bis zu 16 Wochen, = bitte Wilo kontaktieren
Änderungen vorbehalten – Alle Preise verstehen sich ohne Mehrwertsteuer. Es gelten unsere Allgemeinen Liefer-/Leistungsbedingungen (www.wilo.de/agb) – Gültig ab 01.06.21 in Deutschland.

Preisgruppe: PG3

Bestellinformationen (2-polige Typen)									Mehrpreise					
Typ	Motor-Effizienz-klasse	Nenn-weite Flansch	Bau-länge	Motor-nenn-leis-tung	Ge-wicht netto ca.	Art.-Nr.				Rotguss-Laufrad (Variante-L1)		-S1	GRD-Grup-pe	Blind-flansch
			L0 mm	P_2 kW	*m* kg			EUR		EUR		EUR		
CronoTwin-DL 100/160-15/2	IE3	DN 100	500	15	380	2121064	C	**8.571,-**	AX	**1.528,-**	K	**150,-**	6	B
CronoTwin-DL 100/160-18,5/2	IE3	DN 100	500	18,5	412	2121065	L	**8.989,-**	AX	**1.528,-**	K	**150,-**	6	B
CronoTwin-DL 100/165-22/2	IE3	DN 100	500	22	445	2121066	C	**12.027,-**	AX	**1.528,-**	K	**150,-**	6	B
CronoTwin-DL 100/170-30/2	IE3	DN 100	500	30	678	2121067	C	**14.199,-**	AX	**1.528,-**	K	**150,-**	6	B
CronoTwin-DL 100/190-30/2	IE3	DN 100	550	30	707	2121068	C	**14.749,-**	AX	**1.624,-**	K	**150,-**	6	C
CronoTwin-DL 100/210-30/2	IE3	DN 100	550	30	707	2121069	C	**14.749,-**	AX	**1.624,-**	K	**150,-**	6	C
CronoTwin-DL 100/210-37/2	IE3	DN 100	550	37	745	2121070	K	**18.870,-**	AX	**1.624,-**	K	**150,-**	6	C

Preisgruppe: PG3

Bestellinformationen (4-polige Typen)									Mehrpreise					
Typ	Motor-Effizienz-klasse	Nenn-weite Flansch	Bau-länge	Motor-nenn-leis-tung	Ge-wicht netto ca.	Art.-Nr.				Rotguss-Laufrad (Variante-L1)		-S1	GRD-Grup-pe	Blind-flansch
			L0 mm	P_2 kW	*m* kg			EUR		EUR		EUR		
CronoTwin-DL 32/140-0,25/4	IE2	DN 32	320	0,25	72	2089227	K	**2.354,-**	AX	**675,-**	K	**81,-**	4	B
CronoTwin-DL 32/150-0,37/4	IE2	DN 32	320	0,37	73	2089226	L	**2.380,-**	AX	**675,-**	K	**81,-**	4	B
CronoTwin-DL 32/170-0,55/4	IE2	DN 32	320	0,55	86	2063734	L	**2.673,-**	AX	**675,-**	K	**81,-**	4	B
CronoTwin-DL 40/140-0,25/4	IE2	DN 40	340	0,25	73	2089239	C	**2.327,-**	AX	**739,-**	K	**81,-**	4	B
CronoTwin-DL 40/150-0,37/4	IE2	DN 40	340	0,37	74	2089238	C	**2.446,-**	AX	**739,-**	K	**81,-**	4	B
CronoTwin-DL 40/160-0,55/4	IE2	DN 40	340	0,55	88	2089237	C	**2.475,-**	AX	**739,-**	K	**81,-**	4	B
CronoTwin-DL 40/170-0,75/4	IE3	DN 40	340	0,75	89	2120943	C	**3.033,-**	AX	**739,-**	K	**81,-**	4	B
CronoTwin-DL 40/210-1,1/4	IE3	DN 40	440	1,1	118	2120944	L	**3.301,-**	AX	**808,-**	K	**81,-**	4	C
CronoTwin-DL 40/220-1,5/4	IE3	DN 40	440	1,5	122	2120945	L	**3.538,-**	AX	**808,-**	K	**81,-**	4	C
CronoTwin-DL 50/150-0,55/4	IE2	DN 50	340	0,55	92	2089253	C	**2.699,-**	AX	**822,-**	K	**81,-**	4	B
CronoTwin-DL 50/160-0,75/4	IE3	DN 50	340	0,75	93	2120946	L	**3.062,-**	AX	**822,-**	K	**81,-**	4	B
CronoTwin-DL 50/170-1,1/4	IE3	DN 50	340	1,1	109	2120947	L	**3.293,-**	AX	**822,-**	K	**81,-**	4	B
CronoTwin-DL 50/200-1,5/4	IE3	DN 50	440	1,5	133	2120948	L	**3.395,-**	AX	**902,-**	K	**81,-**	4	C
CronoTwin-DL 50/220-2,2/4	IE3	DN 50	440	2,2	152	2120949	L	**3.724,-**	AX	**902,-**	K	**81,-**	4	C
CronoTwin-DL 50/260-3/4	IE3	DN 50	440	3	185	2120950	L	**3.819,-**	AX	**1.355,-**	K	**96,-**	5	D

= Lieferbereitschaft, L = Lagervorrat, C = ca. 2 Wochen, K = ca. 4 Wochen, A = auf Anfrage, AX = bis zu 16 Wochen, = bitte Wilo kontaktieren
Änderungen vorbehalten – Alle Preise verstehen sich ohne Mehrwertsteuer. Es gelten unsere Allgemeinen Liefer-/Leistungsbedingungen (www.wilo.de/agb) – Gültig ab 01.06.21 in Deutschland.

Preisgruppe: PG3

Bestellinformationen (4-polige Typen)									Mehrpreise					
Typ	Motor-Effizienz-klasse	Nenn-weite Flansch	Bau-länge	Motor-nenn-leis-tung	Ge-wicht netto ca.	Art.-Nr.				Rotguss-Laufrad (Variante-L1)		-S1	GRD-Grup-pe	Blind-flansch
			L0 mm	P_2 kW	*m* kg			EUR		EUR		EUR		
CronoTwin-DL 50/270-3/4	IE3	DN 50	440	3	185	2120951	C	**3.819,-**	AX	**1.355,-**	K	**96,-**	5	D
CronoTwin-DL 50/270-4/4	IE3	DN 50	440	4	199	2120952	C	**4.466,-**	AX	**1.355,-**	K	**96,-**	5	D
CronoTwin-DL 65/120-0,55/4	IE2	DN 65	340	0,55	88	2139468	C	**2.938,-**	AX	**822,-**	K	**81,-**	4	A
CronoTwin-DL 65/130-0,75/4	IE3	DN 65	340	0,75	89	2142054	C	**3.059,-**	AX	**822,-**	K	**81,-**	4	A
CronoTwin-DL 65/140-1,1/4	IE3	DN 65	340	1,1	105	2142055	C	**3.388,-**	AX	**822,-**	K	**81,-**	4	A
CronoTwin-DL 65/150-0,75/4	IE3	DN 65	430	0,75	111	2120953	L	**3.093,-**	AX	**1.312,-**	K	**81,-**	4	B
CronoTwin-DL 65/160-1,1/4	IE3	DN 65	430	1,1	127	2120954	C	**3.413,-**	AX	**1.312,-**	K	**81,-**	4	B
CronoTwin-DL 65/170-1,1/4	IE3	DN 65	430	1,1	127	2120955	C	**3.413,-**	AX	**1.312,-**	K	**81,-**	4	B
CronoTwin-DL 65/170-1,5/4	IE3	DN 65	430	1,5	134	2120956	L	**3.450,-**	AX	**1.312,-**	K	**81,-**	4	B
CronoTwin-DL 65/210-2,2/4	IE3	DN 65	475	2,2	160	2120957	L	**4.030,-**	AX	**1.416,-**	K	**96,-**	5	C
CronoTwin-DL 65/220-2,2/4	IE3	DN 65	475	2,2	160	2120958	C	**4.030,-**	AX	**1.416,-**	K	**96,-**	5	C
CronoTwin-DL 65/220-3/4	IE3	DN 65	475	3	176	2120959	C	**4.288,-**	AX	**1.416,-**	K	**96,-**	5	C
CronoTwin-DL 65/250-3/4	IE3	DN 65	475	3	192	2120960	C	**4.288,-**	AX	**1.443,-**	K	**96,-**	5	D
CronoTwin-DL 65/250-4/4	IE3	DN 65	475	4	206	2120961	L	**4.889,-**	AX	**1.443,-**	K	**96,-**	5	D
CronoTwin-DL 65/270-5,5/4	IE3	DN 65	475	5,5	281	2120962	C	**5.413,-**	AX	**1.443,-**	K	**96,-**	5	D
CronoTwin-DL 80/150-1,1/4	IE3	DN 80	440	1,1	139	2120963	C	**3.599,-**	AX	**1.357,-**	K	**81,-**	4	B
CronoTwin-DL 80/160-1,5/4	IE3	DN 80	440	1,5	143	2120964	L	**3.711,-**	AX	**1.357,-**	K	**81,-**	4	B
CronoTwin-DL 80/170-2,2/4	IE3	DN 80	440	2,2	167	2120965	L	**4.171,-**	AX	**1.357,-**	K	**81,-**	4	B
CronoTwin-DL 80/210-3/4	IE3	DN 80	500	3	191	2120966	L	**4.346,-**	AX	**1.487,-**	K	**96,-**	5	C
CronoTwin-DL 80/220-4/4	IE3	DN 80	500	4	206	2120967	L	**6.042,-**	AX	**1.487,-**	K	**96,-**	5	C
CronoTwin-DL 80/270-5,5/4	IE3	DN 80	500	5,5	306	2120968	L	**6.213,-**	AX	**1.605,-**	K	**96,-**	5	B
CronoTwin-DL 100/145-1,1/4	IE3	DN 100	500	1,1	173	2120969	C	**4.128,-**	AX	**1.528,-**	K	**96,-**	5	B
CronoTwin-DL 100/150-1,5/4	IE3	DN 100	500	1,5	177	2120970	C	**5.916,-**	AX	**1.528,-**	K	**96,-**	5	B
CronoTwin-DL 100/160-2,2/4	IE3	DN 100	500	2,2	194	2120971	L	**6.322,-**	AX	**1.528,-**	K	**96,-**	5	B
CronoTwin-DL 100/170-3/4	IE3	DN 100	500	3	214	2120972	L	**6.389,-**	AX	**1.528,-**	K	**96,-**	5	B
CronoTwin-DL 100/200-3/4	IE3	DN 100	550	3	219	2120973	C	**6.810,-**	AX	**1.684,-**	K	**96,-**	5	C

= Lieferbereitschaft, L = Lagervorrat, C = ca. 2 Wochen, K = ca. 4 Wochen, A = auf Anfrage, AX = bis zu 16 Wochen, = bitte Wilo kontaktieren
Änderungen vorbehalten – Alle Preise verstehen sich ohne Mehrwertsteuer. Es gelten unsere Allgemeinen Liefer-/Leistungsbedingungen (www.wilo.de/agb) – Gültig ab 01.06.21 in Deutschland.

Preisgruppe: PG3

Bestellinformationen (4-polige Typen)									Mehrpreise					
Typ	Motor-Effizienz-klasse	Nenn-weite Flansch	Bau-länge	Motor-nenn-leis-tung	Ge-wicht netto ca.	Art.-Nr.				Rotguss-Laufrad (Variante-L1)		-S1	GRD-Grup-pe	Blind-flansch
			L0 mm	P_2 kW	*m* kg			EUR		EUR		EUR		
CronoTwin-DL 100/200-4/4	IE3	DN 100	550	4	233	2120974	L	**6.993,-**	AX	**1.684,-**	K	**96,-**	5	C
CronoTwin-DL 100/220-5,5/4	IE3	DN 100	550	5,5	308	2120975	L	**7.836,-**	AX	**1.684,-**	K	**96,-**	5	C
CronoTwin-DL 100/250-5,5/4	IE3	DN 100	550	5,5	333	2120976	C	**8.820,-**	AX	**1.732,-**	K	**96,-**	5	D
CronoTwin-DL 100/250-7,5/4	IE3	DN 100	550	7,5	356	2120977	L	**9.769,-**	AX	**1.732,-**	K	**96,-**	5	D
CronoTwin-DL 100/260-11/4	IE3	DN 100	550	11	409	2120978	L	**10.018,-**	AX	**1.732,-**	K	**150,-**	6	D
CronoTwin-DL 100/270-11/4	IE3	DN 100	550	11	409	2120979	L	**11.625,-**	AX	**1.732,-**	K	**150,-**	6	D
CronoTwin-DL 125/190-4/4	IE3	DN 125	620	4	254	2120980	C	**7.792,-**	AX	**1.705,-**	K	**96,-**	5	C
CronoTwin-DL 125/210-5,5/4	IE3	DN 125	620	5,5	329	2120981	L	**9.028,-**	AX	**1.705,-**	K	**96,-**	5	C
CronoTwin-DL 125/220-5,5/4	IE3	DN 125	620	5,5	329	2120982	C	**9.426,-**	AX	**1.705,-**	K	**96,-**	5	C
CronoTwin-DL 125/220-7,5/4	IE3	DN 125	620	7,5	349	2120983	C	**10.467,-**	AX	**1.705,-**	K	**96,-**	5	C
CronoTwin-DL 125/250-11/4	IE3	DN 125	620	11	455	2120984	K	**12.118,-**	AX	**1.799,-**	K	**150,-**	6	D
CronoTwin-DL 125/270-11/4	IE3	DN 125	620	11	455	2120985	K	**12.461,-**	AX	**1.799,-**	K	**150,-**	6	D
CronoTwin-DL 125/270-15/4	IE3	DN 125	620	15	499	2120986	K	**14.193,-**	AX	**1.799,-**	K	**150,-**	6	D
CronoTwin-DL 125/300-18,5/4	IE3	DN 125	700	18,5	608	2120987	K	**14.332,-**	AX	**2.338,-**	K	**291,-**	7	E
CronoTwin-DL 125/320-18,5/4	IE3	DN 125	700	18,5	608	2120988	K	**14.835,-**	AX	**2.338,-**	K	**291,-**	7	E
CronoTwin-DL 125/320-22/4	IE3	DN 125	700	22	710	2120989	K	**15.881,-**	AX	**2.338,-**	K	**291,-**	7	E
CronoTwin-DL 125/340-30/4	IE3	DN 125	700	30	837	2120990	K	**16.934,-**	AX	**2.338,-**	K	**291,-**	7	E
CronoTwin-DL 150/190-5,5/4	IE3	DN 150	700	5,5	405	2120991	C	**10.455,-**	AX	**1.863,-**	K	**96,-**	5	C
CronoTwin-DL 150/200-7,5/4	IE3	DN 150	700	7,5	425	2120992	C	**11.759,-**	AX	**1.863,-**	K	**96,-**	5	C
CronoTwin-DL 150/220-11/4	IE3	DN 150	700	11	476	2120993	C	**12.279,-**	AX	**1.863,-**	K	**150,-**	6	C
CronoTwin-DL 150/250-15/4	IE3	DN 150	700	15	599	2120994	K	**14.264,-**	AX	**2.036,-**	K	**291,-**	7	D
CronoTwin-DL 150/260-15/4	IE3	DN 150	700	15	609	2120995	K	**15.122,-**	AX	**2.036,-**	K	**291,-**	7	D
CronoTwin-DL 150/260-18,5/4	IE3	DN 150	700	18,5	670	2120996	K	**16.496,-**	AX	**2.036,-**	K	**291,-**	7	D
CronoTwin-DL 150/270-18,5/4	IE3	DN 150	700	18,5	670	2120997	K	**16.496,-**	AX	**2.036,-**	K	**291,-**	7	D
CronoTwin-DL 150/270-22/4	IE3	DN 150	700	22	772	2120998	K	**17.454,-**	AX	**2.036,-**	K	**291,-**	7	D
CronoTwin-DL 150/305-30/4	IE3	DN 150	770	30	959	2151765	A	**22.602,-**	AX	**2.671,-**	K	**291,-**	7	E

🚚 = Lieferbereitschaft, L = Lagervorrat, C = ca. 2 Wochen, K = ca. 4 Wochen, A = auf Anfrage, AX = bis zu 16 Wochen, 📞 = bitte Wilo kontaktieren
Änderungen vorbehalten – Alle Preise verstehen sich ohne Mehrwertsteuer. Es gelten unsere Allgemeinen Liefer-/Leistungsbedingungen (www.wilo.de/agb) – Gültig ab 01.06.21 in Deutschland.

Preisgruppe: PG3

Bestellinformationen (4-polige Typen)									Mehrpreise					
Typ	Motor-Effizienz-klasse	Nenn-weite Flansch	Bau-länge	Motor-nenn-leis-tung	Ge-wicht netto ca.	Art.-Nr.				Rotguss-Laufrad (Variante-L1)		-S1	GRD-Grup-pe	Blind-flansch
			L0 mm	P_2 kW	*m* kg		🚚	EUR	🚚	EUR	🚚	EUR		
CronoTwin-DL 150/325-30/4	IE3	DN 150	770	30	959	2151764	A	**22.602,-**	AX	**2.671,-**	K	**291,-**	7	E
CronoTwin-DL 150/325-37/4	IE3	DN 150	770	37	1042	2151763	A	**23.889,-**	AX	**2.671,-**	K	**514,-**	8	E
CronoTwin-DL 150/335-37/4	IE3	DN 150	770	37	1042	2151762	A	**23.889,-**	AX	**2.671,-**	K	**514,-**	8	E
CronoTwin-DL 150/335-45/4	IE3	DN 150	770	45	1112	2151761	A	**28.082,-**	AX	**2.671,-**	K	**514,-**	8	E
CronoTwin-DL 200/240-15/4	IE3	DN 200	800	15	747	2121003	A	**19.966,-**	AX	**2.242,-**	K	**291,-**	7	D
CronoTwin-DL 200/250-18,5/4	IE3	DN 200	800	18,5	807	2121004	K	**20.945,-**	AX	**2.242,-**	K	**291,-**	7	D
CronoTwin-DL 200/260-22/4	IE3	DN 200	800	22	909	2121005	K	**22.520,-**	AX	**2.242,-**	K	**291,-**	7	D
CronoTwin-DL 200/270-30/4	IE3	DN 200	800	30	1034	2121006	K	**24.162,-**	AX	**2.242,-**	K	**291,-**	7	D
CronoTwin-DL 200/300-37/4	IE3	DN 200	820	37	1161	2142056	K	**25.822,-**	AX	**2.730,-**	K	**514,-**	8	E
CronoTwin-DL 200/315-37/4	IE3	DN 200	820	37	1161	2142057	K	**25.822,-**	AX	**2.730,-**	K	**514,-**	8	E
CronoTwin-DL 200/335-37/4	IE3	DN 200	820	37	1161	2142058	K	**25.822,-**	AX	**2.730,-**	K	**514,-**	8	E
CronoTwin-DL 200/335-45/4	IE3	DN 200	820	45	1231	2142059	A	**28.761,-**	AX	**2.730,-**	K	**514,-**	8	E
CronoTwin-DL 200/345-45/4	IE3	DN 200	820	45	1231	2142060	A	**28.761,-**	AX	**2.730,-**	K	**514,-**	8	E
CronoTwin-DL 200/345-55/4	IE3	DN 200	820	55	1745	2142061	K	**33.246,-**	AX	**2.730,-**	K	**514,-**	8	E

🚚 = Lieferbereitschaft, L = Lagervorrat, C = ca. 2 Wochen, K = ca. 4 Wochen, A = auf Anfrage, AX = bis zu 16 Wochen, 📞 = bitte Wilo kontaktieren
Änderungen vorbehalten – Alle Preise verstehen sich ohne Mehrwertsteuer. Es gelten unsere Allgemeinen Liefer-/Leistungsbedingungen (www.wilo.de/agb) – Gültig ab 01.06.21 in Deutschland.

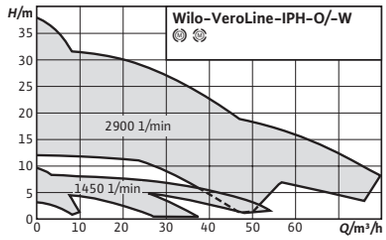

Zubehör	Seite
Motorschutz	226

Wilo-VeroLine-IPH-W

Bauart
Trockenläuferpumpe in Inline-Bauart mit Flanschanschluss

Einsatz
Zur Förderung von Heißwasser ohne abrasive Stoffe in geschlossenen industriellen Umwälzsystemen, Fernheizungen, geschlossenen Heizungssystemen etc.

Lieferumfang
- Pumpe
- Einbau- und Betriebsanleitung
- Vorschweiß-Gegenflansche
- Flanschdichtungen

Ihre Vorteile
- Drehrichtungsunabhängige, eigengekühlte Gleitringdichtung
- Große Anwendungsvielfalt durch großen Medientemperaturbereich ohne zusätzliche Verschleißteile

Hinweis
- Motoren mit Energieeffizienzklasse IE3 für Motornennleistungen ≥ 0,75 kW

Preisgruppe: PG3

Bestellinformationen (2-polige Typen)

Typ	Motor-Effizienz-klasse	Nennweite Flansch	Motornennleistung	Gewicht netto ca.	Art.-Nr.		
			P_2 kW	m kg			EUR
VeroLine-IPH-W 32/125-0,75/2	IE3	DN 32	0,75	26	2121282	C	**3.627,-**
VeroLine-IPH-W 20/160-1,1/2	IE3	DN 20	1,1	33	2121281	C	**3.521,-**
VeroLine-IPH-W 65/110-2,2/2	IE3	DN 65	2,2	54	2121284	C	**4.493,-**
VeroLine-IPH-W 65/125-2,2/2	IE3	DN 65	2,2	54	2121285	C	**4.493,-**
VeroLine-IPH-W 80/110-2,2/2	IE3	DN 80	2,2	56	2121288	C	**4.794,-**
VeroLine-IPH-W 32/170-2,2/2	IE3	DN 32	2,2	42	2121283	C	**3.841,-**
VeroLine-IPH-W 65/140-4/2	IE3	DN 65	4	72	2121286	C	**5.399,-**
VeroLine-IPH-W 65/160-4/2	IE3	DN 65	4	72	2121287	C	**5.399,-**

= Lieferbereitschaft, L = Lagervorrat, C = ca. 2 Wochen, K = ca. 4 Wochen, A = auf Anfrage, AX = bis zu 16 Wochen, = bitte Wilo kontaktieren
Änderungen vorbehalten - Alle Preise verstehen sich ohne Mehrwertsteuer. Es gelten unsere Allgemeinen Liefer-/Leistungsbedingungen (www.wilo.de/agb) - Gültig ab 01.06.21 in Deutschland.

Preisgruppe: PG3

Bestellinformationen (2-polige Typen)

Typ	Motor-Effizienz-klasse	Nennweite Flansch	Motornennleistung	Gewicht netto ca.	Art.-Nr.		
			P_2 kW	m kg			EUR
VeroLine-IPH-W 80/140-4/2	IE3	DN 80	4	80	2121289	C	**5.920,-**

Preisgruppe: PG3

Bestellinformationen (4-polige Typen)

Typ	Motor-Effizi-enzklasse	Nennweite Flansch	Baulänge	Motornennleis-tung	Gewicht netto ca.	Art.-Nr.		
			$L0$ mm	P_2 kW	m kg			EUR
VeroLine-IPH-W 32/125-0,18/4	IE2	DN 32	260	0,18	23	4089416	C	**3.078,-**
VeroLine-IPH-W 20/160-0,37/4	IE2	DN 20	290	0,37	28	4089415	C	**3.402,-**
VeroLine-IPH-W 32/170-0,37/4	IE2	DN 32	260	0,37	30	4089417	C	**3.659,-**
VeroLine-IPH-W 65/125-1,1/4	IE3	DN 65	370	1,1	44	2121276	C	**4.286,-**
VeroLine-IPH-W 65/140-1,1/4	IE3	DN 65	400	1,1	44	2121277	C	**4.364,-**
VeroLine-IPH-W 65/160-1,1/4	IE3	DN 65	400	1,1	44	2121278	C	**4.439,-**
VeroLine-IPH-W 80/140-1,1/4	IE3	DN 80	430	1,1	46	2121279	C	**4.804,-**
VeroLine-IPH-W 80/160-1,1/4	IE3	DN 80	430	1,1	59	2121280	C	**4.987,-**

= Lieferbereitschaft, L = Lagervorrat, C = ca. 2 Wochen, K = ca. 4 Wochen, A = auf Anfrage, AX = bis zu 16 Wochen, = bitte Wilo kontaktieren
Änderungen vorbehalten - Alle Preise verstehen sich ohne Mehrwertsteuer. Es gelten unsere Allgemeinen Liefer-/Leistungsbedingungen (www.wilo.de/agb) - Gültig ab 01.06.21 in Deutschland.

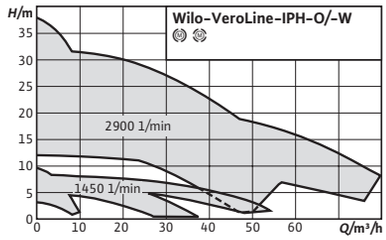

Zubehör	Seite
Motorschutz	226

Wilo-VeroLine-IPH-O

Bauart
Trockenläuferpumpe in Inline-Bauart mit Flanschanschluss

Einsatz
Zur Förderung von Wärmeträgeröl in geschlossenen industriellen Umwälzsystemen

Lieferumfang
- Pumpe
- Einbau- und Betriebsanleitung
- Vorschweiß-Gegenflansche
- Flanschdichtungen

Ihre Vorteile
- Drehrichtungsunabhängige, eigengekühlte Gleitringdichtung
- Große Anwendungsvielfalt durch großen Medientemperaturbereich ohne zusätzliche Verschleißteile

Hinweis
- Motoren mit Energieeffizienzklasse IE3 für Motornennleistungen ≥ 0,75 kW

Preisgruppe: PG3

Bestellinformationen (2-polige Typen)

Typ	Motor-Effizienz-klasse	Nennweite Flansch	Motornennleistung	Gewicht netto ca.	Art.-Nr.		
			P_2 kW	m kg			EUR
VeroLine-IPH-O 32/125-0,75/2	IE3	DN 32	0,75	26	2121296	C	**3.632,-**
VeroLine-IPH-O 20/160-1,1/2	IE3	DN 20	1,1	33	2121295	C	**3.533,-**
VeroLine-IPH-O 65/110-2,2/2	IE3	DN 65	2,2	54	2121298	C	**4.499,-**
VeroLine-IPH-O 65/125-2,2/2	IE3	DN 65	2,2	54	2121299	C	**4.499,-**
VeroLine-IPH-O 80/110-2,2/2	IE3	DN 80	2,2	56	2121302	C	**4.802,-**
VeroLine-IPH-O 32/170-2,2/2	IE3	DN 32	2,2	42	2121297	C	**3.885,-**
VeroLine-IPH-O 65/140-4/2	IE3	DN 65	4	72	2121300	C	**5.407,-**
VeroLine-IPH-O 65/160-4/2	IE3	DN 65	4	72	2121301	C	**5.407,-**

🚚 = Lieferbereitschaft, L = Lagervorrat, C = ca. 2 Wochen, K = ca. 4 Wochen, A = auf Anfrage, AX = bis zu 16 Wochen, 📞 = bitte Wilo kontaktieren
Änderungen vorbehalten – Alle Preise verstehen sich ohne Mehrwertsteuer. Es gelten unsere Allgemeinen Liefer-/Leistungsbedingungen (www.wilo.de/agb) – Gültig ab 01.06.21 in Deutschland.

Preisgruppe: PG3

Bestellinformationen (2-polige Typen)

Typ	Motor-Effizienz-klasse	Nennweite Flansch	Motornennleistung	Gewicht netto ca.	Art.-Nr.		
			P_2 kW	m kg			EUR
VeroLine-IPH-O 80/140-4/2	IE3	DN 80	4	80	2121303	C	**5.927,-**

Preisgruppe: PG3

Bestellinformationen (4-polige Typen)

Typ	Motor-Effizienz-klasse	Nennweite Flansch	Motornennleistung	Gewicht netto ca.	Art.-Nr.		
			P_2 kW	m kg			EUR
VeroLine-IPH-O 32/125-0,18/4	IE2	DN 32	0,18	23	4089399	C	**3.082,-**
VeroLine-IPH-O 20/160-0,37/4	IE2	DN 20	0,37	28	4089398	C	**3.411,-**
VeroLine-IPH-O 32/170-0,37/4	IE2	DN 32	0,37	30	4089400	C	**3.671,-**
VeroLine-IPH-O 65/125-1,1/4	IE3	DN 65	1,1	44	2121290	C	**4.295,-**
VeroLine-IPH-O 65/140-1,1/4	IE3	DN 65	1,1	44	2121291	C	**4.379,-**
VeroLine-IPH-O 65/160-1,1/4	IE3	DN 65	1,1	44	2121292	C	**4.447,-**
VeroLine-IPH-O 80/140-1,1/4	IE3	DN 80	1,1	46	2121293	C	**4.818,-**
VeroLine-IPH-O 80/160-1,1/4	IE3	DN 80	1,1	59	2121294	C	**4.999,-**

= Lieferbereitschaft, L = Lagervorrat, C = ca. 2 Wochen, K = ca. 4 Wochen, A = auf Anfrage, AX = bis zu 16 Wochen, = bitte Wilo kontaktieren
Änderungen vorbehalten – Alle Preise verstehen sich ohne Mehrwertsteuer. Es gelten unsere Allgemeinen Liefer-/Leistungsbedingungen (www.wilo.de/agb) – Gültig ab 01.06.21 in Deutschland.

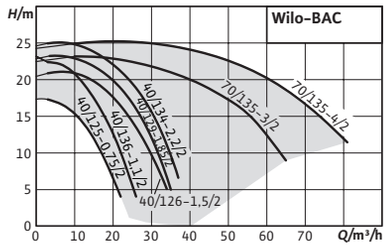

Wilo-BAC

Bauart
Trockenläuferpumpe in Block-Bauart mit Verschraubungs- oder Victaulic-Anschluss.

Einsatz
Zur Förderung von Kühl- und Kaltwasser, Wasser-Glykol-Gemischen und anderen Flüssigkeiten ohne abrasive Stoffe.

Lieferumfang
- Pumpe
- Einbau- und Betriebsanleitung

Ihre Vorteile
- Verringerte Life-Cycle-Costs durch optimierte Wirkungsgrade
- Pumpengehäuse in Kunststoffausführung
- Ausführung mit Victaulic oder Gewindeanschluss (BAC 70/135... nur mit Victaulic-Anschluss)

Allgemeine Hinweise – ErP-(Ökodesign-)Richtlinie
Der Mindesteffizienzindex MEI der Pumpenbaureihe ist ≥0,4. Detaillierte Angaben zu den MEI-Werten der einzelnen Pumpentypen siehe: Wilo-Online-Katalog, abrufbar unter www.wilo.de

Preisgruppe: PG3

Bestellinformationen mit Verschraubungsanschluss

Typ	Motornennleistung	Gewicht netto ca.	Art.-Nr.		
	P_2 kW	m kg			EUR
BAC 40/125-0.75/2-DM/S-2	0,75	13	4213186	C	**726,–**
BAC 40/136-1.1/2-DM/S-2	1,1	14	4213187	C	**745,–**
BAC 40/126-1.5/2-DM/S-2	1,5	14	4213188	C	**813,–**
BAC 40/134-2.2/2-DM/S-2	2,2	21	4213190	C	**861,–**

Preisgruppe: PG3

Bestellinformationen mit Victaulic-Verschluss

Typ	Motornennleistung	Gewicht netto ca.	Art.-Nr.		
	P_2 kW	m kg			EUR
BAC 40/125-0.75/2-DM/R-2	0,75	13	4213181	C	**704,–**
BAC 40/136-1.1/2-DM/R-2	1,1	14	4213182	C	**727,–**
BAC 40/126-1.5/2-DM/R-2	1,5	14	4213183	C	**791,–**
BAC 40/134-2.2/2-DM/R-2	2,2	21	4213185	C	**839,–**
BAC 70/135-3/2-DM/R-2	3	32	4213201	C	**1.156,–**
BAC 70/135-4/2-DM/R-2	4	38	4213202	C	**1.227,–**

= Lieferbereitschaft, L = Lagervorrat, C = ca. 2 Wochen, K = ca. 4 Wochen, A = auf Anfrage, AX = bis zu 16 Wochen, = bitte Wilo kontaktieren
Änderungen vorbehalten – Alle Preise verstehen sich ohne Mehrwertsteuer. Es gelten unsere Allgemeinen Liefer-/Leistungsbedingungen (www.wilo.de/agb) – Gültig ab 01.06.21 in Deutschland.

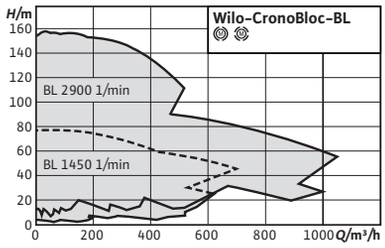

Zubehör	Seite
Wandmontage/Fundament-aufbau	186
Motorschutz	226
Pumpensteuerung CC-HVAC	199
Pumpensteuerung SC/FC-HVAC	209
Gleitringdichtungen	236

Wilo-CronoBloc-BL

Bauart
Trockenläufer-Pumpe in Block-Bauart mit Flanschanschluss

Einsatz
Zur Förderung von Heizungswasser (nach VDI 2035), Wasser-Glykol-Gemischen, Kühlwasser und Kaltwasser ohne abrasive Stoffe in Heizungs-, Kaltwasser- und Kühlwasseranlagen.

Lieferumfang
- Pumpe
- Einbau- und Betriebsanleitung

Optionen
- Variante ...-L1 mit Bronze-Laufrad (gegen Mehrpreis)
- Variante ...-L4 mit Edelstahl-Laufrad (gegen Mehrpreis)
- Variante ...-H1 mit Gehäuse aus Sphäroguss (gegen Mehrpreis)
- Variante ...-P6 mit “Back Pull-Out”-Design und Kartuschen-Gleitringdichtung (gegen Mehrpreis)
- Andere Spannungen und Frequenzen sowie ATEX-Zulassung auf Anfrage

Hinweis
Motoren mit Effizienzklasse IE3 für Motoren ≥ 0,75 kW.

Ihre Vorteile
- Energiesparend dank modernster Pumpenhydraulik und Verwendung von IE3-Motoren
- Kataphorese-Beschichtung aller Gusskomponenten sorgt für hohe Korrosionsbeständigkeit und Langlebigkeit
- Global in unterschiedlichsten Anwendungen einsetzbar dank verschiedener Laufradwerkstoffe, mehrerer Motoroptionen sowie verschiedener Gleitringdichtungen
- Einfache Installation aufgrund serienmäßiger Pumpenfüße und optionalen Unterlageblöcken
- Einfache Wartung und anwenderfreundliche Bauart mit optionalem „Back-Pull-Out“-Design und Kartuschen-Gleitringdichtung bei großen Pumpentypen

Allgemeine Hinweise - ErP-(Ökodesign-)Richtlinie
Der Mindesteffizienzindex MEI der Pumpenbaureihe ist ≥0,4. Detaillierte Angaben zu den MEI-Werten der einzelnen Pumpentypen siehe: Wilo-Online-Katalog, abrufbar unter www.wilo.de

Preisgruppe: PG3

Bestellinformationen (2-polige Typen)							Mehrpreise						
Typ	Motor-Effizienz-klasse	Motor-nenn-leistung	Ge-wicht netto ca.	Art.-Nr.				Rotguss-Laufrad (Variante-L1)		Edelstahl-Laufrad (Variante-L4)		-S1	GRD-Gruppe
		P_2 kW	m kg			EUR		EUR		EUR		EUR	
CronoBloc-BL 32/85-1,1/2	IE3	1,1	45	9126730	C	**1.687,-**	A	**351,-**	K	**351,-**	K	**65,-**	12
CronoBloc-BL 32/85.1-0,75/2	IE3	0,75	41	9139949	K	**1.870,-**	A	**345,-**	K	**345,-**	K	**65,-**	12
CronoBloc-BL 32/95-1,5/2	IE3	1,5	53	9126729	C	**1.839,-**	A	**351,-**	K	**351,-**	K	**65,-**	12
CronoBloc-BL 32/95.1-1,1/2	IE3	1,1	44	9139948	K	**1.961,-**	A	**345,-**	K	**345,-**	K	**65,-**	12
CronoBloc-BL 32/105-2,2/2	IE3	2,2	56	9126728	C	**1.941,-**	A	**351,-**	K	**351,-**	K	**65,-**	12
CronoBloc-BL 32/105.1-1,5/2	IE3	1,5	53	9139947	K	**2.039,-**	A	**345,-**	K	**345,-**	K	**65,-**	12
CronoBloc-BL 32/115-3/2	IE3	3	60	9126727	C	**2.097,-**	A	**351,-**	K	**351,-**	K	**65,-**	12
CronoBloc-BL 32/115.1-2,2/2	IE3	2,2	55	9139946	K	**2.121,-**	A	**345,-**	K	**345,-**	K	**65,-**	12
CronoBloc-BL 32/125-4/2	IE3	4	67	9126726	C	**2.310,-**	A	**351,-**	K	**351,-**	K	**65,-**	12
CronoBloc-BL 32/125.1-3/2	IE3	3	59	9139945	K	**2.207,-**	A	**345,-**	K	**345,-**	K	**65,-**	12
CronoBloc-BL 32/130.1-1,5/2	IE3	1,5	60	9139960	K	**1.973,-**	A	**351,-**	K	**351,-**	K	**65,-**	12
CronoBloc-BL 32/140-2,2/2	IE3	2,2	57	2121125	C	**1.835,-**	AX	**370,-**	-	**-**	K	**41,-**	4
CronoBloc-BL 32/140.1-2,2/2	IE3	2,2	63	9139959	K	**2.091,-**	A	**351,-**	K	**351,-**	K	**65,-**	12
CronoBloc-BL 32/150-3/2	IE3	3	60	2121126	C	**1.869,-**	AX	**370,-**	-	**-**	K	**41,-**	4
CronoBloc-BL 32/150.1-3/2	IE3	3	66	9139958	K	**2.215,-**	A	**351,-**	K	**351,-**	K	**65,-**	12
CronoBloc-BL 32/160-4/2	IE3	4	68	2121127	C	**2.151,-**	AX	**370,-**	-	**-**	K	**41,-**	4
CronoBloc-BL 32/160.1-4/2	IE3	4	74	9139957	K	**2.348,-**	A	**351,-**	K	**351,-**	K	**65,-**	12
CronoBloc-BL 32/170-5,5/2	IE3	5,5	89	2121128	C	**2.718,-**	AX	**370,-**	-	**-**	K	**41,-**	4
CronoBloc-BL 32/210-7,5/2	IE3	7,5	100	2121129	C	**3.194,-**	A	**404,-**	-	**-**	K	**48,-**	5
CronoBloc-BL 32/220-11/2	IE3	11	149	2121130	C	**3.682,-**	A	**404,-**	-	**-**	K	**48,-**	5
CronoBloc-BL 32/225-7,5/2	IE3	7,5	121	9140066	K	**3.659,-**	A	**565,-**	K	**565,-**	K	**65,-**	12
CronoBloc-BL 32/230-11/2	IE3	11	165	9140065	K	**3.917,-**	A	**565,-**	K	**565,-**	K	**65,-**	12
CronoBloc-BL 32/230.1-5,5/2	IE3	5,5	118	9126724	A	**2.736,-**	A	**545,-**	K	**545,-**	K	**65,-**	12
CronoBloc-BL 32/240-15/2	IE3	15	184	9140064	K	**4.228,-**	A	**565,-**	K	**565,-**	K	**65,-**	12
CronoBloc-BL 32/240.1-7,5/2	IE3	7,5	121	9126723	A	**3.328,-**	A	**545,-**	K	**545,-**	K	**65,-**	12
CronoBloc-BL 32/250-18,5/2	IE3	18,5	201	9140063	K	**4.658,-**	A	**565,-**	K	**565,-**	K	**65,-**	12
CronoBloc-BL 32/250.1-11/2	IE3	11	165	9126721	C	**3.774,-**	A	**545,-**	K	**545,-**	K	**65,-**	12

🚚 = Lieferbereitschaft, L = Lagervorrat, C = ca. 2 Wochen, K = ca. 4 Wochen, A = auf Anfrage, AX = bis zu 16 Wochen, 📞 = bitte Wilo kontaktieren
Änderungen vorbehalten - Alle Preise verstehen sich ohne Mehrwertsteuer. Es gelten unsere Allgemeinen Liefer-/Leistungsbedingungen (www.wilo.de/agb) - Gültig ab 01.06.21 in Deutschland.

Preisgruppe: PG3

Bestellinformationen (2-polige Typen)							Mehrpreise						
Typ	Motor-Effizienz-klasse	Motor-nenn-leistung	Gewicht netto ca.	Art.-Nr.				Rotguss-Laufrad (Variante-L1)		Edelstahl-Laufrad (Variante-L4)		-S1	GRD-Gruppe
		P_2 kW	m kg			EUR		EUR		EUR		EUR	
CronoBloc-BL 40/110-1,5/2	IE3	1,5	50	2121131	C	1.811,–	A	370,–	–	–	K	41,–	4
CronoBloc-BL 40/120-2,2/2	IE3	2,2	53	2121132	C	1.835,–	A	370,–	–	–	K	41,–	4
CronoBloc-BL 40/130-3/2	IE3	3	54	2121133	C	2.117,–	A	370,–	–	–	K	41,–	4
CronoBloc-BL 40/140-3/2	IE3	3	57	2121134	C	2.117,–	A	370,–	–	–	K	41,–	4
CronoBloc-BL 40/140-4/2	IE3	4	65	2121135	C	2.264,–	A	370,–	–	–	K	41,–	4
CronoBloc-BL 40/160-5,5/2	IE3	5,5	91	2121136	C	2.758,–	A	411,–	–	–	K	48,–	5
CronoBloc-BL 40/170-5,5/2	IE3	5,5	91	2121137	C	2.758,–	A	411,–	–	–	K	48,–	5
CronoBloc-BL 40/170-7,5/2	IE3	7,5	94	2121138	C	3.013,–	A	411,–	–	–	K	48,–	5
CronoBloc-BL 40/180-7,5/2	IE3	7,5	104	2121139	C	3.625,–	A	451,–	–	–	K	48,–	5
CronoBloc-BL 40/210-11/2	IE3	11	152	2121140	C	3.826,–	A	451,–	–	–	K	48,–	5
CronoBloc-BL 40/220-11/2	IE3	11	152	2121141	C	3.826,–	A	451,–	–	–	K	48,–	5
CronoBloc-BL 40/220-15/2	IE3	15	172	2121142	C	4.292,–	A	451,–	–	–	K	48,–	5
CronoBloc-BL 40/230-15/2	IE3	15	184	2142015	C	4.415,–	AX	678,–	–	–	K	75,–	6
CronoBloc-BL 40/230-18,5/2	IE3	18,5	201	2142016	C	4.699,–	AX	678,–	–	–	K	75,–	6
CronoBloc-BL 40/240-18,5/2	IE3	18,5	201	2142017	C	4.699,–	AX	678,–	–	–	K	75,–	6
CronoBloc-BL 40/240-22/2	IE3	22	216	2142018	C	5.773,–	AX	678,–	–	–	K	75,–	6
CronoBloc-BL 40/245-22/2	IE3	22	216	2142019	C	5.773,–	AX	678,–	–	–	K	75,–	6
CronoBloc-BL 40/245-30/2	IE3	30	343	2142020	C	7.814,–	AX	678,–	–	–	K	75,–	6
CronoBloc-BL 40/260-22/2	IE3	22	216	2142021	C	5.773,–	AX	678,–	–	–	K	75,–	6
CronoBloc-BL 40/260-30/2	IE3	30	343	2142022	C	7.814,–	AX	678,–	–	–	K	75,–	6
CronoBloc-BL 40/285-30/2	IE3	30	379	9140213	K	8.599,–	A	874,–	K	874,–	A	117,–	13
CronoBloc-BL 40/295-37/2	IE3	37	409	9140212	K	10.318,–	A	874,–	K	874,–	A	117,–	13
CronoBloc-BL 40/305-45/2	IE3	45	450	9140211	K	12.382,–	A	874,–	K	874,–	A	117,–	13
CronoBloc-BL 40/315-55/2	IE3	55	503	9140210	K	14.857,–	A	874,–	K	874,–	A	117,–	13
CronoBloc-BL 50/110-3/2	IE3	3	60	2121146	C	2.140,–	A	411,–	–	–	K	41,–	4
CronoBloc-BL 50/120-3/2	IE3	3	60	2121147	C	2.140,–	AX	411,–	–	–	K	41,–	4
CronoBloc-BL 50/120-4/2	IE3	4	68	2121148	C	2.310,–	AX	411,–	–	–	K	41,–	4

= Lieferbereitschaft, L = Lagervorrat, C = ca. 2 Wochen, K = ca. 4 Wochen, A = auf Anfrage, AX = bis zu 16 Wochen, = bitte Wilo kontaktieren
Änderungen vorbehalten – Alle Preise verstehen sich ohne Mehrwertsteuer. Es gelten unsere Allgemeinen Liefer-/Leistungsbedingungen (www.wilo.de/agb) – Gültig ab 01.06.21 in Deutschland.

Preisgruppe: PG3

Bestellinformationen (2-polige Typen)							Mehrpreise						
Typ	Motor-Effizienz-klasse	Motor-nenn-leistung	Ge-wicht netto ca.	Art.-Nr.				Rotguss-Laufrad (Variante-L1)		Edelstahl-Laufrad (Variante-L4)		-S1	GRD-Gruppe
		P_2 kW	m kg			EUR		EUR		EUR		EUR	
CronoBloc-BL 50/130-5,5/2	IE3	5,5	86	2121149	C	**2.718,-**	AX	**411,-**	-	**-**	K	**48,-**	5
CronoBloc-BL 50/140-5,5/2	IE3	5,5	86	2121150	C	**2.718,-**	AX	**411,-**	-	**-**	K	**48,-**	5
CronoBloc-BL 50/140-7,5/2	IE3	7,5	89	2121151	C	**3.059,-**	AX	**411,-**	-	**-**	K	**48,-**	5
CronoBloc-BL 50/150-5,5/2	IE3	5,5	94	2121152	C	**2.718,-**	AX	**656,-**	-	**-**	K	**48,-**	5
CronoBloc-BL 50/150-7,5/2	IE3	7,5	97	2121153	C	**3.168,-**	AX	**656,-**	-	**-**	K	**48,-**	5
CronoBloc-BL 50/170-11/2	IE3	11	137	2121154	C	**3.625,-**	AX	**656,-**	-	**-**	K	**48,-**	5
CronoBloc-BL 50/200-11/2	IE3	11	154	2121155	C	**3.931,-**	AX	**708,-**	-	**-**	K	**75,-**	6
CronoBloc-BL 50/200-15/2	IE3	15	173	2121156	C	**4.415,-**	AX	**708,-**	-	**-**	K	**75,-**	6
CronoBloc-BL 50/210-15/2	IE3	15	173	2121157	C	**4.415,-**	AX	**708,-**	-	**-**	K	**75,-**	6
CronoBloc-BL 50/210-18,5/2	IE3	18,5	190	2121158	C	**4.925,-**	AX	**708,-**	-	**-**	K	**75,-**	6
CronoBloc-BL 50/220-18,5/2	IE3	18,5	190	2121159	C	**4.925,-**	AX	**708,-**	-	**-**	K	**75,-**	6
CronoBloc-BL 50/220-22/2	IE3	22	205	2121160	C	**5.773,-**	AX	**708,-**	-	**-**	K	**75,-**	6
CronoBloc-BL 50/240-30/2	IE3	30	342	2121161	C	**9.058,-**	AX	**715,-**	-	**-**	K	**75,-**	6
CronoBloc-BL 50/260-30/2	IE3	30	342	2121162	C	**9.058,-**	AX	**715,-**	-	**-**	K	**75,-**	6
CronoBloc-BL 50/260-37/2	IE3	37	372	2121163	C	**9.282,-**	AX	**715,-**	-	**-**	K	**75,-**	6
CronoBloc-BL 50/285-37/2	IE3	37	413	9140225	K	**10.460,-**	A	**945,-**	K	**945,-**	A	**117,-**	13
CronoBloc-BL 50/295-45/2	IE3	45	452	9140224	K	**12.553,-**	A	**945,-**	K	**945,-**	A	**117,-**	13
CronoBloc-BL 50/305-55/2	IE3	55	504	9140223	K	**15.064,-**	A	**945,-**	K	**945,-**	A	**117,-**	13
CronoBloc-BL 50/315-75/2	IE3	75	653	9140222	K	**18.076,-**	A	**945,-**	K	**945,-**	A	**117,-**	13
CronoBloc-BL 65/120-4/2	IE3	4	73	2121164	C	**2.490,-**	A	**656,-**	-	**-**	K	**41,-**	4
CronoBloc-BL 65/130-5,5/2	IE3	5,5	91	2121165	C	**2.945,-**	A	**656,-**	-	**-**	K	**48,-**	5
CronoBloc-BL 65/140-7,5/2	IE3	7,5	94	2121166	C	**3.282,-**	A	**656,-**	-	**-**	K	**48,-**	5
CronoBloc-BL 65/160-11/2	IE3	11	143	2121167	C	**4.188,-**	A	**679,-**	-	**-**	K	**48,-**	5
CronoBloc-BL 65/170-11/2	IE3	11	143	2121168	C	**4.188,-**	A	**679,-**	-	**-**	K	**48,-**	5
CronoBloc-BL 65/170-15/2	IE3	15	162	2121169	C	**4.473,-**	A	**679,-**	-	**-**	K	**48,-**	5
CronoBloc-BL 65/190-15/2	IE3	15	179	2121170	C	**4.495,-**	A	**743,-**	-	**-**	K	**75,-**	6
CronoBloc-BL 65/190-18,5/2	IE3	18,5	196	2121171	C	**4.981,-**	A	**743,-**	-	**-**	K	**75,-**	6

🚚 = Lieferbereitschaft, L = Lagervorrat, C = ca. 2 Wochen, K = ca. 4 Wochen, A = auf Anfrage, AX = bis zu 16 Wochen, 📞 = bitte Wilo kontaktieren
Änderungen vorbehalten - Alle Preise verstehen sich ohne Mehrwertsteuer. Es gelten unsere Allgemeinen Liefer-/Leistungsbedingungen (www.wilo.de/agb) - Gültig ab 01.06.21 in Deutschland.

Preisgruppe: PG3

Bestellinformationen (2-polige Typen)							Mehrpreise						
Typ	Motor-Effizienz-klasse	Motor-nenn-leistung	Ge-wicht netto ca.	Art.-Nr.				Rotguss-Laufrad (Variante-L1)		Edelstahl-Laufrad (Variante-L4)		-S1	GRD-Gruppe
		P_2 kW	m kg			EUR		EUR		EUR		EUR	
CronoBloc-BL 65/210-18,5/2	IE3	18,5	196	2121172	C	4.981,–	A	743,–	–	–	K	75,–	6
CronoBloc-BL 65/210-22/2	IE3	22	214	2121173	C	5.831,–	A	743,–	–	–	K	75,–	6
CronoBloc-BL 65/215-22/2	IE3	22	309	9140197	K	6.220,–	A	654,–	K	654,–	A	117,–	13
CronoBloc-BL 65/220-30/2	IE3	30	332	2121174	C	7.698,–	A	743,–	–	–	K	75,–	6
CronoBloc-BL 65/225-30/2	IE3	30	359	9140196	K	7.722,–	A	654,–	K	654,–	A	117,–	13
CronoBloc-BL 65/230-37/2	IE3	37	385	9140195	K	9.942,–	A	654,–	K	654,–	A	117,–	13
CronoBloc-BL 65/240-45/2	IE3	45	431	9140194	K	11.538,–	A	654,–	K	654,–	A	117,–	13
CronoBloc-BL 65/250-55/2	IE3	55	484	9140192	K	13.561,–	A	654,–	K	654,–	A	117,–	13
CronoBloc-BL 65/295-75/2	IE3	75	660	9140047	K	17.573,–	A	955,–	K	955,–	A	117,–	13
CronoBloc-BL 65/305-90/2	IE3	90	660	9140046	K	20.013,–	A	955,–	K	955,–	A	117,–	13
CronoBloc-BL 65/315-110/2	IE3	110	1115	9140045	K	23.084,–	A	955,–	K	955,–	A	117,–	13
CronoBloc-BL 80/145-11/2	IE3	11	158	2121175	C	4.981,–	A	764,–	–	–	K	75,–	6
CronoBloc-BL 80/150-15/2	IE3	15	177	2121176	C	5.493,–	A	764,–	–	–	K	75,–	6
CronoBloc-BL 80/160-15/2	IE3	15	177	2121177	C	5.493,–	A	764,–	–	–	K	75,–	6
CronoBloc-BL 80/160-18,5/2	IE3	18,5	194	2121178	C	6.568,–	A	764,–	–	–	K	75,–	6
CronoBloc-BL 80/165-22/2	IE3	22	209	2121179	C	7.586,–	A	764,–	–	–	K	75,–	6
CronoBloc-BL 80/170-30/2	IE3	30	327	2121180	C	8.152,–	A	764,–	–	–	K	75,–	6
CronoBloc-BL 80/200-30/2	IE3	30	345	2121181	C	8.264,–	A	812,–	–	–	K	75,–	6
CronoBloc-BL 80/210-30/2	IE3	30	345	2121182	C	8.264,–	A	812,–	–	–	K	75,–	6
CronoBloc-BL 80/210-37/2	IE3	37	375	2121183	C	8.831,–	A	812,–	–	–	K	75,–	6
CronoBloc-BL 80/215-37/2	IE3	37	389	9140202	K	10.333,–	A	726,–	K	726,–	A	117,–	13
CronoBloc-BL 80/220-45/2	IE3	45	435	9140201	K	11.918,–	A	726,–	K	726,–	A	117,–	13
CronoBloc-BL 80/230-55/2	IE3	55	490	9140200	K	13.992,–	A	726,–	K	726,–	A	117,–	13
CronoBloc-BL 80/240-75/2	IE3	75	640	9140199	K	16.504,–	A	726,–	K	726,–	A	117,–	13
CronoBloc-BL 80/250-90/2	IE3	90	644	9140198	K	19.085,–	A	726,–	K	726,–	A	117,–	13
CronoBloc-BL 80/275-75/2	IE3	75	660	2160700	K	16.504,–	A	1.030,–	K	1.030,–	A	117,–	13
CronoBloc-BL 80/285-90/2	IE3	90	660	2160699	K	19.804,–	A	1.030,–	K	1.030,–	A	117,–	13

= Lieferbereitschaft, L = Lagervorrat, C = ca. 2 Wochen, K = ca. 4 Wochen, A = auf Anfrage, AX = bis zu 16 Wochen, = bitte Wilo kontaktieren
Änderungen vorbehalten – Alle Preise verstehen sich ohne Mehrwertsteuer. Es gelten unsere Allgemeinen Liefer-/Leistungsbedingungen (www.wilo.de/agb) – Gültig ab 01.06.21 in Deutschland.

Preisgruppe: PG3

Bestellinformationen (2-polige Typen)							Mehrpreise						
Typ	Motor-Effizienz-klasse	Motor-nenn-leistung	Ge-wicht netto ca.	Art.-Nr.				Rotguss-Laufrad (Variante-L1)		Edelstahl-Laufrad (Variante-L4)		-S1	GRD-Gruppe
		P_2 kW	m kg			EUR		EUR		EUR		EUR	
CronoBloc-BL 80/295-110/2	IE3	110	1115	2160698	K	**23.764,-**	A	**1.030,-**	K	**1.030,-**	A	**117,-**	13
CronoBloc-BL 80/305-132/2	IE3	132	1166	2160697	K	**28.517,-**	A	**1.030,-**	K	**1.030,-**	A	**117,-**	13
CronoBloc-BL 80/315-160/2	IE3	160	1196	2160696	K	**31.343,-**	A	**1.030,-**	K	**1.030,-**	A	**246,-**	14
CronoBloc-BL 100/145-15/2	IE3	15	185	2121184	C	**5.606,-**	AX	**853,-**	-	**-**	K	**75,-**	6
CronoBloc-BL 100/150-18,5/2	IE3	18,5	202	2121185	C	**6.679,-**	AX	**853,-**	-	**-**	K	**75,-**	6
CronoBloc-BL 100/160-22/2	IE3	22	217	2121186	C	**7.698,-**	AX	**853,-**	-	**-**	K	**75,-**	6
CronoBloc-BL 100/160-30/2	IE3	30	357	9139904	C	**8.413,-**	A	**655,-**	K	**655,-**	A	**117,-**	13
CronoBloc-BL 100/165-30/2	IE3	30	335	2121187	C	**8.379,-**	AX	**853,-**	-	**-**	K	**75,-**	6
CronoBloc-BL 100/170-37/2	IE3	37	365	2121188	C	**10.189,-**	AX	**853,-**	-	**-**	K	**75,-**	6
CronoBloc-BL 100/175-37/2	IE3	37	385	9139903	C	**10.226,-**	A	**655,-**	K	**655,-**	A	**117,-**	13
CronoBloc-BL 100/180-45/2	IE3	45	429	9139902	C	**10.871,-**	A	**655,-**	K	**655,-**	A	**117,-**	13
CronoBloc-BL 100/190-55/2	IE3	55	483	9139901	A	**12.665,-**	A	**655,-**	K	**655,-**	A	**117,-**	13
CronoBloc-BL 100/200-75/2	IE3	75	633	9139900	A	**15.229,-**	A	**655,-**	K	**655,-**	A	**117,-**	13
CronoBloc-BL 100/210-55/2	IE3	55	527	9139910	A	**12.894,-**	A	**793,-**	K	**793,-**	A	**117,-**	13
CronoBloc-BL 100/220-75/2	IE3	75	675	9139909	A	**15.620,-**	A	**793,-**	K	**793,-**	A	**117,-**	13
CronoBloc-BL 100/230-90/2	IE3	90	650	9139908	A	**17.572,-**	A	**793,-**	K	**793,-**	A	**117,-**	13
CronoBloc-BL 100/240-110/2	IE3	110	1080	9139907	A	**21.453,-**	A	**793,-**	K	**793,-**	A	**117,-**	13
CronoBloc-BL 100/250-132/2	IE3	132	1131	9139906	A	**25.134,-**	A	**793,-**	K	**793,-**	A	**117,-**	13
CronoBloc-BL 100/295-132/2	IE3	132	1183	9140054	K	**26.130,-**	A	**1.093,-**	K	**1.093,-**	A	**117,-**	13
CronoBloc-BL 100/305-160/2	IE3	160	1205	9140053	K	**31.920,-**	A	**1.093,-**	K	**1.093,-**	A	**246,-**	14
CronoBloc-BL 100/315-200/2	IE3	200	1498	9140052	K	**38.129,-**	A	**1.093,-**	K	**1.093,-**	A	**246,-**	14
CronoBloc-BL 125/170-45/2	IE3	45	449	9139914	A	**10.586,-**	A	**652,-**	K	**652,-**	A	**117,-**	13
CronoBloc-BL 125/180-55/2	IE3	55	501	9139913	A	**13.085,-**	A	**652,-**	K	**652,-**	A	**117,-**	13
CronoBloc-BL 125/190-75/2	IE3	75	651	9139912	A	**15.090,-**	A	**652,-**	K	**652,-**	A	**117,-**	13
CronoBloc-BL 125/200-90/2	IE3	90	651	9139911	A	**16.921,-**	A	**652,-**	K	**652,-**	A	**117,-**	13
CronoBloc-BL 125/210-75/2	IE3	75	692	2160705	A	**15.213,-**	A	**818,-**	K	**818,-**	A	**117,-**	13
CronoBloc-BL 125/220-90/2	IE3	90	690	2160704	A	**17.240,-**	A	**818,-**	K	**818,-**	A	**117,-**	13

= Lieferbereitschaft, L = Lagervorrat, C = ca. 2 Wochen, K = ca. 4 Wochen, A = auf Anfrage, AX = bis zu 16 Wochen, = bitte Wilo kontaktieren
Änderungen vorbehalten – Alle Preise verstehen sich ohne Mehrwertsteuer. Es gelten unsere Allgemeinen Liefer-/Leistungsbedingungen (www.wilo.de/agb) – Gültig ab 01.06.21 in Deutschland.

Preisgruppe: PG3

Bestellinformationen (2-polige Typen)							Mehrpreise							
Typ	Motor-Effizienz-klasse	Motor-nenn-leistung	Ge-wicht netto ca.	Art.-Nr.				Rotguss-Laufrad (Variante-L1)		Edelstahl-Laufrad (Variante-L4)		-S1	GRD-Gruppe
		P_2 kW	m kg			EUR		EUR		EUR		EUR	
CronoBloc-BL 125/230-110/2	IE3	110	1095	2160703	A	21.108,-	A	818,-	K	818,-	A	246,-	14
CronoBloc-BL 125/240-132/2	IE3	132	1145	2160702	A	24.596,-	A	818,-	K	818,-	A	246,-	14
CronoBloc-BL 125/250-160/2	IE3	160	1193	2160701	A	30.123,-	A	818,-	K	818,-	A	246,-	14
CronoBloc-BL 150/180-75/2	IE3	75	680	9139923	A	17.635,-	A	846,-	K	846,-	A	117,-	13
CronoBloc-BL 150/190-90/2	IE3	90	680	9139922	A	19.575,-	A	846,-	K	846,-	A	117,-	13
CronoBloc-BL 150/200-110/2	IE3	110	1134	9139921	A	23.333,-	A	846,-	K	846,-	A	117,-	13
CronoBloc-BL 150/210-90/2	IE3	90	699	2151513	A	25.404,-	A	1.122,-	K	1.122,-	A	246,-	14
CronoBloc-BL 150/220-110/2	IE3	110	1151	2151512	A	27.094,-	A	1.122,-	K	1.122,-	A	246,-	14
CronoBloc-BL 150/230-132/2	IE3	132	1202	2151511	A	33.035,-	A	1.122,-	K	1.122,-	A	246,-	14
CronoBloc-BL 150/240-160/2	IE3	160	1224	2151510	A	36.042,-	A	1.122,-	K	1.122,-	A	246,-	14
CronoBloc-BL 150/250-200/2	IE3	200	1499	2151509	A	37.553,-	A	1.122,-	K	1.122,-	A	246,-	14

Preisgruppe: PG3

Bestellinformationen (4-polige Typen)							Mehrpreise							
Typ	Motor-Effizienz-klasse	Motor-nenn-leistung	Ge-wicht netto ca.	Art.-Nr.				Rotguss-Laufrad (Variante-L1)		Edelstahl-Laufrad (Variante-L4)		-S1	GRD-Gruppe
		P_2 kW	m kg			EUR		EUR		EUR		EUR	
CronoBloc-BL 32/105-0,25/4	IE2	0,25	36	9126708	C	1.297,-	A	351,-	K	351,-	K	65,-	12
CronoBloc-BL 32/115-0,37/4	IE2	0,37	36	9126707	C	1.297,-	A	351,-	K	351,-	K	65,-	12
CronoBloc-BL 32/115.1-0,25/4	IE2	0,25	35	9139941	K	1.331,-	A	345,-	K	345,-	K	65,-	12
CronoBloc-BL 32/125-0,55/4	IE2	0,55	40	9126706	C	1.518,-	A	351,-	K	351,-	K	65,-	12
CronoBloc-BL 32/125.1-0,37/4	IE2	0,37	36	9139940	K	1.359,-	A	345,-	K	345,-	K	65,-	12
CronoBloc-BL 32/140.1-0,25/4	IE2	0,25	43	9139953	K	1.398,-	A	351,-	K	351,-	K	65,-	12
CronoBloc-BL 32/150-0,37/4	IE2	0,37	37	2089367	C	1.359,-	A	370,-	-	-	K	41,-	4
CronoBloc-BL 32/150.1-0,37/4	IE2	0,37	43	9139952	K	1.452,-	A	351,-	K	351,-	K	65,-	12
CronoBloc-BL 32/160-0,55/4	IE2	0,55	44	2089365	C	1.619,-	A	370,-	-	-	K	41,-	4
CronoBloc-BL 32/160.1-0,55/4	IE2	0,55	47	9139951	K	1.617,-	A	351,-	K	351,-	K	65,-	12
CronoBloc-BL 32/170-0,75/4	IE3	0,75	45	2121071	C	1.743,-	A	370,-	-	-	K	41,-	4
CronoBloc-BL 32/170.1-0,25/4	IE2	0,25	50	9139965	K	1.488,-	A	372,-	K	372,-	K	65,-	12

= Lieferbereitschaft, L = Lagervorrat, C = ca. 2 Wochen, K = ca. 4 Wochen, A = auf Anfrage, AX = bis zu 16 Wochen, = bitte Wilo kontaktieren
Änderungen vorbehalten – Alle Preise verstehen sich ohne Mehrwertsteuer. Es gelten unsere Allgemeinen Liefer-/Leistungsbedingungen (www.wilo.de/agb) – Gültig ab 01.06.21 in Deutschland.

Preisgruppe: PG3

Bestellinformationen (4-polige Typen)							Mehrpreise							
Typ	Motor-Effizienz-klasse	Motor-nenn-leistung	Ge-wicht netto ca.	Art.-Nr.				Rotguss-Laufrad (Variante-L1)		Edelstahl-Laufrad (Variante-L4)		-S1	GRD-Gruppe
		P_2 kW	m kg			EUR		EUR		EUR		EUR	
CronoBloc-BL 32/180.1-0,37/4	IE3	0,37	49	9139964	K	**1.616,-**	A	**372,-**	K	**372,-**	K	**65,-**	12
CronoBloc-BL 32/190.1-0,55/4	IE2	0,55	55	9139963	K	**1.720,-**	A	**372,-**	K	**372,-**	K	**65,-**	12
CronoBloc-BL 32/200.1-0,75/4	IE3	0,75	59	9139962	K	**1.764,-**	A	**372,-**	K	**372,-**	K	**65,-**	12
CronoBloc-BL 32/210-1,1/4	IE3	1,1	59	2121072	C	**1.700,-**	A	**404,-**	-	**-**	K	**41,-**	4
CronoBloc-BL 32/220-1,5/4	IE3	1,5	61	2121073	C	**1.901,-**	A	**404,-**	-	**-**	K	**41,-**	4
CronoBloc-BL 32/220.1-0,55/4	IE2	0,55	67	9126704	A	**1.637,-**	A	**545,-**	K	**545,-**	K	**65,-**	12
CronoBloc-BL 32/230-1,5/4	IE3	1,5	81	9140058	K	**2.109,-**	A	**565,-**	K	**565,-**	K	**65,-**	12
CronoBloc-BL 32/230.1-0,75/4	IE3	0,75	71	9126703	C	**1.768,-**	A	**545,-**	K	**545,-**	K	**65,-**	12
CronoBloc-BL 32/240-2,2/4	IE3	2,2	93	9140057	K	**2.238,-**	A	**565,-**	K	**565,-**	K	**65,-**	12
CronoBloc-BL 32/240.1-1,1/4	IE3	1,1	78	9126702	C	**1.912,-**	A	**545,-**	K	**545,-**	K	**65,-**	12
CronoBloc-BL 32/250-3/4	IE3	3	101	9140060	K	**2.331,-**	A	**565,-**	K	**565,-**	K	**65,-**	12
CronoBloc-BL 32/250.1-1,5/4	IE3	1,5	80	9126701	C	**2.302,-**	A	**545,-**	K	**545,-**	K	**65,-**	12
CronoBloc-BL 40/95-0,25/4	IE2	0,25	38	9126714	C	**1.671,-**	A	**351,-**	K	**351,-**	K	**65,-**	12
CronoBloc-BL 40/105-0,37/4	IE2	0,37	39	9126713	C	**1.758,-**	A	**351,-**	K	**351,-**	K	**65,-**	12
CronoBloc-BL 40/115-0,55/4	IE2	0,55	43	9126712	C	**1.758,-**	A	**351,-**	K	**351,-**	K	**65,-**	12
CronoBloc-BL 40/125-0,75/4	IE3	0,75	46	9126711	C	**1.817,-**	A	**351,-**	K	**351,-**	K	**65,-**	12
CronoBloc-BL 40/150-0,55/4	IE2	0,55	46	2089384	C	**1.767,-**	A	**411,-**	-	**-**	K	**41,-**	4
CronoBloc-BL 40/160-0,75/4	IE3	0,75	47	2121074	C	**1.824,-**	AX	**411,-**	-	**-**	K	**41,-**	4
CronoBloc-BL 40/170-1,1/4	IE3	1,1	55	2121075	C	**1.879,-**	AX	**411,-**	-	**-**	K	**41,-**	4
CronoBloc-BL 40/210-1,5/4	IE3	1,5	67	2121076	C	**1.915,-**	A	**451,-**	-	**-**	K	**41,-**	4
CronoBloc-BL 40/220-2,2/4	IE3	2,2	76	2121077	C	**2.208,-**	A	**451,-**	-	**-**	K	**41,-**	4
CronoBloc-BL 40/225-2,2/4	IE3	2,2	86	2142010	C	**2.231,-**	AX	**678,-**	-	**-**	K	**48,-**	5
CronoBloc-BL 40/240-2,2/4	IE3	2,2	86	2142011	C	**2.231,-**	AX	**678,-**	-	**-**	K	**48,-**	5
CronoBloc-BL 40/240-3/4	IE3	3	94	2142012	C	**2.333,-**	AX	**678,-**	-	**-**	K	**48,-**	5
CronoBloc-BL 40/265-3/4	IE3	3	94	2142013	C	**2.333,-**	AX	**678,-**	-	**-**	K	**48,-**	5
CronoBloc-BL 40/265-4/4	IE3	4	101	2142014	C	**2.490,-**	AX	**678,-**	-	**-**	K	**48,-**	5
CronoBloc-BL 40/295-4/4	IE3	4	148	9140207	K	**2.768,-**	A	**874,-**	K	**874,-**	A	**117,-**	13

🚚 = Lieferbereitschaft, L = Lagervorrat, C = ca. 2 Wochen, K = ca. 4 Wochen, A = auf Anfrage, AX = bis zu 16 Wochen, 📞 = bitte Wilo kontaktieren
Änderungen vorbehalten - Alle Preise verstehen sich ohne Mehrwertsteuer. Es gelten unsere Allgemeinen Liefer-/Leistungsbedingungen (www.wilo.de/agb) - Gültig ab 01.06.21 in Deutschland.

Preisgruppe: PG3

Bestellinformationen (4-polige Typen)							Mehrpreise						
Typ	Motor-Effizienz-klasse	Motor-nenn-leistung	Ge-wicht netto ca.	Art.-Nr.				Rotguss-Laufrad (Variante-L1)		Edelstahl-Laufrad (Variante-L4)		-S1	GRD-Gruppe
		P_2 kW	m kg			EUR		EUR		EUR		EUR	
CronoBloc-BL 40/305-5,5/4	IE3	5,5	189	9140205	K	**2.811,-**	A	**874,-**	K	**874,-**	A	**117,-**	13
CronoBloc-BL 40/315-7,5/4	IE3	7,5	198	9140204	K	**2.934,-**	A	**874,-**	K	**874,-**	A	**117,-**	13
CronoBloc-BL 50/95-0,37/4	IE2	0,37	41	9126719	C	**1.637,-**	A	**371,-**	K	**371,-**	K	**65,-**	12
CronoBloc-BL 50/105-0,55/4	IE2	0,55	45	9126718	C	**1.779,-**	A	**371,-**	K	**371,-**	K	**65,-**	12
CronoBloc-BL 50/115-0,75/4	IE3	0,75	48	9126717	C	**1.826,-**	A	**371,-**	K	**371,-**	K	**65,-**	12
CronoBloc-BL 50/125-1,1/4	IE3	1,1	56	9126716	C	**1.845,-**	A	**371,-**	K	**371,-**	K	**65,-**	12
CronoBloc-BL 50/160-1,1/4	IE3	1,1	58	2121081	C	**1.893,-**	A	**656,-**	-	**-**	K	**41,-**	4
CronoBloc-BL 50/170-1,1/4	IE3	1,1	58	2121082	C	**1.893,-**	A	**656,-**	-	**-**	K	**41,-**	4
CronoBloc-BL 50/170-1,5/4	IE3	1,5	60	2121083	C	**1.924,-**	A	**656,-**	-	**-**	K	**41,-**	4
CronoBloc-BL 50/200-2,2/4	IE3	2,2	75	2121084	C	**1.801,-**	A	**708,-**	-	**-**	K	**48,-**	5
CronoBloc-BL 50/220-2,2/4	IE3	2,2	75	2121085	C	**2.029,-**	A	**708,-**	-	**-**	K	**48,-**	5
CronoBloc-BL 50/220-3/4	IE3	3	83	2121086	C	**2.356,-**	A	**708,-**	-	**-**	K	**48,-**	5
CronoBloc-BL 50/250-3/4	IE3	3	89	2121087	C	**2.378,-**	A	**721,-**	-	**-**	K	**48,-**	5
CronoBloc-BL 50/250-4/4	IE3	4	96	2121088	C	**2.558,-**	A	**721,-**	-	**-**	K	**48,-**	5
CronoBloc-BL 50/270-5,5/4	IE3	5,5	137	2121089	C	**3.510,-**	A	**721,-**	-	**-**	K	**48,-**	5
CronoBloc-BL 50/295-5,5/4	IE3	5,5	193	9140219	K	**3.838,-**	A	**945,-**	K	**945,-**	A	**117,-**	13
CronoBloc-BL 50/305-7,5/4	IE3	7,5	199	9140217	K	**3.971,-**	A	**945,-**	K	**945,-**	A	**117,-**	13
CronoBloc-BL 50/315-11/4	IE3	11	219	9140216	K	**4.175,-**	A	**945,-**	K	**945,-**	A	**117,-**	13
CronoBloc-BL 65/105-0,55/4	IE2	0,55	50	9132649	C	**1.722,-**	A	**347,-**	K	**347,-**	K	**65,-**	12
CronoBloc-BL 65/115-0,75/4	IE3	0,75	53	9132648	C	**1.805,-**	A	**347,-**	K	**347,-**	K	**65,-**	12
CronoBloc-BL 65/125-1,1/4	IE3	1,1	61	9132647	C	**1.899,-**	A	**347,-**	K	**347,-**	K	**65,-**	12
CronoBloc-BL 65/150-1,1/4	IE3	1,1	64	2121090	C	**1.901,-**	A	**679,-**	-	**-**	K	**41,-**	4
CronoBloc-BL 65/160-1,5/4	IE3	1,5	66	2121091	C	**1.959,-**	A	**679,-**	-	**-**	K	**41,-**	4
CronoBloc-BL 65/170-2,2/4	IE3	2,2	76	2121092	C	**2.029,-**	A	**679,-**	-	**-**	K	**41,-**	4
CronoBloc-BL 65/210-3/4	IE3	3	89	2121093	C	**2.945,-**	A	**743,-**	-	**-**	K	**48,-**	5
CronoBloc-BL 65/220-4/4	IE3	4	96	2121094	C	**3.045,-**	A	**743,-**	-	**-**	K	**48,-**	5
CronoBloc-BL 65/240-5,5/4	IE3	5,5	152	2142023	C	**3.645,-**	AX	**803,-**	-	**-**	K	**48,-**	5

= Lieferbereitschaft, L = Lagervorrat, C = ca. 2 Wochen, K = ca. 4 Wochen, A = auf Anfrage, AX = bis zu 16 Wochen, = bitte Wilo kontaktieren
Änderungen vorbehalten – Alle Preise verstehen sich ohne Mehrwertsteuer. Es gelten unsere Allgemeinen Liefer-/Leistungsbedingungen (www.wilo.de/agb) – Gültig ab 01.06.21 in Deutschland.

Preisgruppe: PG3

Bestellinformationen (4-polige Typen)							Mehrpreise						
Typ	Motor-Effizienz-klasse	Motor-nenn-leistung	Ge-wicht netto ca.	Art.-Nr.				Rotguss-Laufrad (Variante-L1)		Edelstahl-Laufrad (Variante-L4)		-S1	GRD-Gruppe
		P_2 kW	m kg			EUR		EUR		EUR		EUR	
CronoBloc-BL 65/265-5,5/4	IE3	5,5	152	2142024	C	3.645,-	AX	803,-	-	-	K	48,-	5
CronoBloc-BL 65/265-7,5/4	IE3	7,5	161	2142025	C	3.826,-	AX	803,-	-	-	K	48,-	5
CronoBloc-BL 65/295-7,5/4	IE3	7,5	201	2157063	K	4.231,-	A	955,-	K	955,-	A	117,-	13
CronoBloc-BL 65/305-11/4	IE3	11	220	2157061	K	4.399,-	A	955,-	K	955,-	A	117,-	13
CronoBloc-BL 65/315-15/4	IE3	15	243	2157060	K	4.575,-	A	955,-	K	955,-	A	117,-	13
CronoBloc-BL 80/150-1,5/4	IE3	1,5	77	2121096	C	2.389,-	A	764,-	-	-	K	48,-	5
CronoBloc-BL 80/160-2,2/4	IE3	2,2	85	2121097	C	2.547,-	A	764,-	-	-	K	48,-	5
CronoBloc-BL 80/170-3/4	IE3	3	95	2121098	C	2.945,-	A	764,-	-	-	K	48,-	5
CronoBloc-BL 80/200-3/4	IE3	3	99	2121099	C	2.401,-	AX	842,-	-	-	K	48,-	5
CronoBloc-BL 80/200-4/4	IE3	4	106	2121100	C	3.138,-	AX	842,-	-	-	K	48,-	5
CronoBloc-BL 80/220-5,5/4	IE3	5,5	144	2121101	C	3.577,-	AX	842,-	-	-	K	48,-	5
CronoBloc-BL 80/250-5,5/4	IE3	5,5	155	2121102	C	3.780,-	AX	866,-	-	-	K	48,-	5
CronoBloc-BL 80/250-7,5/4	IE3	7,5	164	2121103	C	3.837,-	AX	866,-	-	-	K	48,-	5
CronoBloc-BL 80/270-11/4	IE3	11	191	2121104	C	3.873,-	AX	866,-	-	-	K	75,-	6
CronoBloc-BL 80/285-11/4	IE3	11	222	9139898	K	4.851,-	A	1.030,-	K	1.030,-	A	117,-	13
CronoBloc-BL 80/295-15/4	IE3	15	245	9139897	K	5.166,-	A	1.030,-	K	1.030,-	A	117,-	13
CronoBloc-BL 80/305-18,5/4	IE3	18,5	307	9139896	K	5.838,-	A	1.030,-	K	1.030,-	A	117,-	13
CronoBloc-BL 80/315-22/4	IE3	22	330	9139895	K	6.597,-	A	1.030,-	K	1.030,-	A	117,-	13
CronoBloc-BL 80/370-18,5/4	IE3	18,5	375	2160884	K	6.795,-	A	1.320,-	K	1.320,-	A	246,-	14
CronoBloc-BL 80/370-22/4	IE3	22	398	2151493	K	7.678,-	A	1.320,-	K	1.320,-	A	246,-	14
CronoBloc-BL 80/380-22/4	IE3	22	398	2160883	K	7.678,-	A	1.320,-	K	1.320,-	A	246,-	14
CronoBloc-BL 80/380-30/4	IE3	30	460	2151492	K	8.676,-	A	1.320,-	K	1.320,-	A	246,-	14
CronoBloc-BL 80/390-30/4	IE3	30	460	2160882	K	8.676,-	A	1.320,-	K	1.320,-	A	246,-	14
CronoBloc-BL 80/390-37/4	IE3	37	563	2151491	K	9.802,-	A	1.320,-	K	1.320,-	A	246,-	14
CronoBloc-BL 80/400-37/4	IE3	37	563	2160881	K	9.802,-	A	1.320,-	K	1.320,-	A	246,-	14
CronoBloc-BL 80/400-45/4	IE3	45	543	2151490	K	11.078,-	A	1.320,-	K	1.320,-	A	246,-	14
CronoBloc-BL 100/145-1,5/4	IE3	1,5	85	2121105	C	2.527,-	A	853,-	-	-	K	48,-	5

🚚 = Lieferbereitschaft, L = Lagervorrat, C = ca. 2 Wochen, K = ca. 4 Wochen, A = auf Anfrage, AX = bis zu 16 Wochen, 📞 = bitte Wilo kontaktieren
Änderungen vorbehalten – Alle Preise verstehen sich ohne Mehrwertsteuer. Es gelten unsere Allgemeinen Liefer-/Leistungsbedingungen (www.wilo.de/agb) – Gültig ab 01.06.21 in Deutschland.

Preisgruppe: PG3

Bestellinformationen (4-polige Typen)							Mehrpreise						
Typ	Motor-Effizienz-klasse	Motor-nenn-leistung	Ge-wicht netto ca.	Art.-Nr.				Rotguss-Laufrad (Variante-L1)		Edelstahl-Laufrad (Variante-L4)		-S1	GRD-Gruppe
		P_2 kW	m kg			EUR		EUR		EUR		EUR	
CronoBloc-BL 100/150-2,2/4	IE3	2,2	95	2121106	C	**2.822,–**	A	**853,–**	–	**–**	K	**48,–**	5
CronoBloc-BL 100/160-3/4	IE3	3	103	2121107	C	**2.977,–**	AX	**853,–**	–	**–**	K	**48,–**	5
CronoBloc-BL 100/170-4/4	IE3	4	110	2121108	C	**3.225,–**	AX	**853,–**	–	**–**	K	**48,–**	5
CronoBloc-BL 100/180-4/4	IE3	4	110	2121109	C	**3.305,–**	AX	**853,–**	–	**–**	K	**48,–**	5
CronoBloc-BL 100/200-5,5/4	IE3	5,5	150	2121110	C	**3.961,–**	AX	**853,–**	–	**–**	K	**48,–**	5
CronoBloc-BL 100/220-5,5/4	IE3	5,5	150	2121111	C	**3.961,–**	AX	**853,–**	–	**–**	K	**48,–**	5
CronoBloc-BL 100/220-7,5/4	IE3	7,5	159	2121112	C	**4.166,–**	AX	**853,–**	–	**–**	K	**48,–**	5
CronoBloc-BL 100/250-11/4	IE3	11	205	2121113	C	**5.207,–**	A	**899,–**	–	**–**	K	**75,–**	6
CronoBloc-BL 100/270-15/4	IE3	15	228	2121114	C	**6.634,–**	A	**899,–**	–	**–**	K	**75,–**	6
CronoBloc-BL 100/305-18,5/4	IE3	18,5	332	2142026	C	**6.883,–**	AX	**1.169,–**	–	**–**	K	**146,–**	7
CronoBloc-BL 100/315-18,5/4	IE3	18,5	332	2142027	C	**6.883,–**	AX	**1.169,–**	–	**–**	K	**146,–**	7
CronoBloc-BL 100/315-22/4	IE3	22	355	2142028	C	**7.245,–**	AX	**1.169,–**	–	**–**	K	**146,–**	7
CronoBloc-BL 100/330-22/4	IE3	22	355	2142029	C	**7.245,–**	AX	**1.169,–**	–	**–**	K	**146,–**	7
CronoBloc-BL 100/330-30/4	IE3	30	421	2142030	C	**7.698,–**	AX	**1.169,–**	–	**–**	K	**146,–**	7
CronoBloc-BL 100/345-22/4	IE3	22	355	2142031	C	**7.245,–**	AX	**1.169,–**	–	**–**	K	**146,–**	7
CronoBloc-BL 100/345-30/4	IE3	30	421	2142032	C	**7.698,–**	AX	**1.169,–**	–	**–**	K	**146,–**	7
CronoBloc-BL 100/380-37/4	IE3	37	572	2160673	K	**10.740,–**	A	**1.528,–**	K	**1.528,–**	A	**246,–**	14
CronoBloc-BL 100/390-45/4	IE3	45	553	2160672	K	**12.141,–**	A	**1.528,–**	K	**1.528,–**	A	**246,–**	14
CronoBloc-BL 100/400-55/4	IE3	55	711	2160671	K	**13.712,–**	A	**1.528,–**	K	**1.528,–**	A	**246,–**	14
CronoBloc-BL 125/185-5,5/4	IE3	5,5	185	2142033	C	**4.212,–**	AX	**932,–**	–	**–**	K	**48,–**	5
CronoBloc-BL 125/210-7,5/4	IE3	7,5	194	2142034	C	**4.596,–**	AX	**932,–**	–	**–**	K	**48,–**	5
CronoBloc-BL 125/225-11/4	IE3	11	221	2142035	C	**5.561,–**	AX	**932,–**	–	**–**	K	**75,–**	6
CronoBloc-BL 125/245-15/4	IE3	15	267	2142036	C	**6.125,–**	AX	**1.018,–**	–	**–**	K	**146,–**	7
CronoBloc-BL 125/265-15/4	IE3	15	267	2142037	C	**6.125,–**	AX	**1.018,–**	–	**–**	K	**146,–**	7
CronoBloc-BL 125/265-18,5/4	IE3	18,5	328	2142038	C	**6.828,–**	AX	**1.018,–**	–	**–**	K	**146,–**	7
CronoBloc-BL 125/272-18,5/4	IE3	18,5	351	2160681	C	**8.942,–**	AX	**1.305,–**	K	**1.305,–**	A	**246,–**	14
CronoBloc-BL 125/275-18,5/4	IE3	18,5	328	2142039	C	**6.828,–**	AX	**1.018,–**	–	**–**	K	**146,–**	7

= Lieferbereitschaft, L = Lagervorrat, C = ca. 2 Wochen, K = ca. 4 Wochen, A = auf Anfrage, AX = bis zu 16 Wochen, = bitte Wilo kontaktieren
Änderungen vorbehalten – Alle Preise verstehen sich ohne Mehrwertsteuer. Es gelten unsere Allgemeinen Liefer-/Leistungsbedingungen (www.wilo.de/agb) – Gültig ab 01.06.21 in Deutschland.

Preisgruppe: PG3

Bestellinformationen (4-polige Typen)							Mehrpreise						
Typ	Motor-Effizienz-klasse	Motor-nenn-leistung	Ge-wicht netto ca.	Art.-Nr.				Rotguss-Laufrad (Variante-L1)		Edelstahl-Laufrad (Variante-L4)		-S1	GRD-Gruppe
		P_2 kW	m kg			EUR		EUR		EUR		EUR	
CronoBloc-BL 125/275-22/4	IE3	22	351	2142040	C	**8.661,-**	AX	**1.018,-**	-	**-**	K	**146,-**	7
CronoBloc-BL 125/285-22/4	IE3	22	374	2160680	C	**9.743,-**	A	**1.305,-**	K	**1.305,-**	A	**246,-**	14
CronoBloc-BL 125/295-30/4	IE3	30	433	2160679	C	**11.281,-**	A	**1.305,-**	K	**1.305,-**	A	**246,-**	14
CronoBloc-BL 125/305-37/4	IE3	37	537	9135340	C	**12.535,-**	A	**1.305,-**	K	**1.305,-**	A	**246,-**	14
CronoBloc-BL 125/315-45/4	IE3	45	518	9135339	C	**14.198,-**	A	**1.305,-**	K	**1.305,-**	A	**246,-**	14
CronoBloc-BL 125/360-37/4	IE3	37	598	9135345	C	**13.104,-**	A	**1.570,-**	K	**1.570,-**	A	**246,-**	14
CronoBloc-BL 125/370-45/4	IE3	45	579	9135343	A	**14.792,-**	A	**1.570,-**	K	**1.570,-**	A	**246,-**	14
CronoBloc-BL 125/380-55/4	IE3	55	748	9135341	A	**17.145,-**	A	**1.570,-**	K	**1.570,-**	A	**246,-**	14
CronoBloc-BL 125/390-75/4	IE3	75	778	9135344	A	**19.440,-**	A	**1.570,-**	K	**1.570,-**	A	**246,-**	14
CronoBloc-BL 125/400-90/4	IE3	90	818	9135342	A	**21.086,-**	A	**1.570,-**	K	**1.570,-**	A	**246,-**	14
CronoBloc-BL 150/180-7,5/4	IE3	7,5	222	9132653	A	**7.100,-**	A	**846,-**	K	**846,-**	A	**117,-**	13
CronoBloc-BL 150/190-11/4	IE3	11	244	9132652	A	**7.354,-**	A	**846,-**	K	**846,-**	A	**117,-**	13
CronoBloc-BL 150/200-15/4	IE3	15	267	9132651	A	**8.094,-**	A	**846,-**	K	**846,-**	A	**117,-**	13
CronoBloc-BL 150/210-11/4	IE3	11	259	2151506	A	**7.454,-**	A	**1.122,-**	K	**1.122,-**	A	**246,-**	14
CronoBloc-BL 150/220-15/4	IE3	15	282	2151505	A	**8.324,-**	A	**1.122,-**	K	**1.122,-**	A	**246,-**	14
CronoBloc-BL 150/230-18,5/4	IE3	18,5	344	2151504	A	**8.507,-**	A	**1.122,-**	K	**1.122,-**	A	**246,-**	14
CronoBloc-BL 150/240-22/4	IE3	22	367	2151503	A	**9.286,-**	A	**1.122,-**	K	**1.122,-**	A	**246,-**	14
CronoBloc-BL 150/250-30/4	IE3	30	428	2151502	A	**10.787,-**	A	**1.122,-**	K	**1.122,-**	A	**246,-**	14
CronoBloc-BL 150/275-22/4	IE3	22	397	2160693	A	**10.570,-**	A	**1.337,-**	K	**1.337,-**	A	**246,-**	14
CronoBloc-BL 150/285-30/4	IE3	30	457	2160692	A	**12.535,-**	A	**1.337,-**	K	**1.337,-**	A	**246,-**	14
CronoBloc-BL 150/295-37/4	IE3	37	561	9135348	A	**14.192,-**	A	**1.337,-**	K	**1.337,-**	A	**246,-**	14
CronoBloc-BL 150/305-45/4	IE3	45	542	9135347	A	**15.415,-**	A	**1.337,-**	K	**1.337,-**	A	**246,-**	14
CronoBloc-BL 150/315-55/4	IE3	55	713	9135346	A	**17.845,-**	A	**1.337,-**	K	**1.337,-**	A	**246,-**	14
CronoBloc-BL 150/370-55/4	IE3	55	759	9139936	K	**20.354,-**	A	**1.759,-**	K	**1.759,-**	A	**246,-**	14
CronoBloc-BL 150/380-55/4	IE3	55	759	9139935	K	**20.354,-**	A	**1.759,-**	K	**1.759,-**	A	**246,-**	14
CronoBloc-BL 150/380-75/4	IE3	75	790	9139934	K	**21.226,-**	A	**1.759,-**	K	**1.759,-**	A	**246,-**	14
CronoBloc-BL 150/390-75/4	IE3	75	790	9139933	K	**21.226,-**	A	**1.759,-**	K	**1.759,-**	A	**246,-**	14

🚚 = Lieferbereitschaft, L = Lagervorrat, C = ca. 2 Wochen, K = ca. 4 Wochen, A = auf Anfrage, AX = bis zu 16 Wochen, 📞 = bitte Wilo kontaktieren
Änderungen vorbehalten - Alle Preise verstehen sich ohne Mehrwertsteuer. Es gelten unsere Allgemeinen Liefer-/Leistungsbedingungen (www.wilo.de/agb) - Gültig ab 01.06.21 in Deutschland.

Preisgruppe: PG3

Bestellinformationen (4-polige Typen)							Mehrpreise							
Typ	Motor-Effizienz-klasse	Motor-nenn-leistung	Ge-wicht netto ca.	Art.-Nr.				Rotguss-Laufrad (Variante-L1)		Edelstahl-Laufrad (Variante-L4)		-S1	GRD-Gruppe
		P_2 kW	m kg			EUR		EUR		EUR		EUR	
CronoBloc-BL 150/390-90/4	IE3	90	830	9139932	K	**23.699,-**	A	**1.759,-**	K	**1.759,-**	A	**246,-**	14
CronoBloc-BL 150/400-110/4	IE3	110	1255	9139931	K	**29.761,-**	A	**1.759,-**	K	**1.759,-**	A	**246,-**	14

Preisgruppe:

GRD Ausführung		
Typ	Beschreibung	GRD-Ausführung
S7	Kälte-Klima: Glykol 20% bis 50%, -20°C bis +120°C; Kalt- und Heißwasser (nach VDI 2035)	PN 25
S8	Wärmeträgeröl, -20°C bis +120°C	PN 25
S11	Kälte-Klima: Glykol 20% bis 50%, -20°C bis +140°C; Kalt- und Heißwasser nach VDI 2035)	PN 25
S12	Wärmeträgeröl, -20°C bis +140°C	PN 25

Preisgruppe: PG3

Bestellinformationen (2polige Typen) PN25 Version								
Typ		-S7		-S8		-S11		-S12
		EUR		EUR		EUR		EUR
CronoBloc-BL 32/140-2,2/2	AX	**2.532,-**	AX	**2.539,-**	AX	**3.650,-**	AX	**3.702,-**
CronoBloc-BL 32/150-3/2	AX	**2.565,-**	AX	**2.572,-**	AX	**3.683,-**	AX	**3.735,-**
CronoBloc-BL 32/160-4/2	AX	**2.845,-**	AX	**2.852,-**	AX	**3.963,-**	AX	**4.015,-**
CronoBloc-BL 32/170-5,5/2	AX	**3.495,-**	AX	**3.516,-**	AX	**4.616,-**	AX	**4.668,-**
CronoBloc-BL 32/210-7,5/2	AX	**4.062,-**	AX	**4.071,-**	AX	**5.202,-**	AX	**5.257,-**
CronoBloc-BL 32/220-11/2	AX	**4.555,-**	AX	**4.565,-**	AX	**5.695,-**	AX	**5.750,-**
CronoBloc-BL 40/110-1,5/2	AX	**2.551,-**	AX	**2.567,-**	AX	**3.699,-**	AX	**3.752,-**
CronoBloc-BL 40/120-2,2/2	AX	**2.575,-**	AX	**2.591,-**	AX	**3.723,-**	AX	**3.776,-**
CronoBloc-BL 40/130-3/2	AX	**2.857,-**	AX	**2.872,-**	AX	**4.004,-**	AX	**4.057,-**
CronoBloc-BL 40/140-3/2	AX	**2.857,-**	AX	**2.872,-**	AX	**4.004,-**	AX	**4.057,-**
CronoBloc-BL 40/140-4/2	AX	**3.000,-**	AX	**3.016,-**	AX	**4.147,-**	AX	**4.200,-**
CronoBloc-BL 40/160-5,5/2	AX	**3.652,-**	AX	**3.662,-**	AX	**4.791,-**	AX	**4.846,-**
CronoBloc-BL 40/170-5,5/2	AX	**3.652,-**	AX	**3.662,-**	AX	**4.791,-**	AX	**4.846,-**
CronoBloc-BL 40/170-7,5/2	AX	**3.961,-**	AX	**3.971,-**	AX	**5.100,-**	AX	**5.155,-**
CronoBloc-BL 40/180-7,5/2	AX	**4.727,-**	AX	**4.753,-**	AX	**5.884,-**	AX	**5.940,-**
CronoBloc-BL 40/210-11/2	AX	**4.933,-**	AX	**4.959,-**	AX	**6.090,-**	AX	**6.108,-**

= Lieferbereitschaft, L = Lagervorrat, C = ca. 2 Wochen, K = ca. 4 Wochen, A = auf Anfrage, AX = bis zu 16 Wochen, = bitte Wilo kontaktieren
Änderungen vorbehalten - Alle Preise verstehen sich ohne Mehrwertsteuer. Es gelten unsere Allgemeinen Liefer-/Leistungsbedingungen (www.wilo.de/agb) - Gültig ab 01.06.21 in Deutschland.

Preisgruppe: PG3

Bestellinformationen (2polige Typen) PN25 Version								
Typ		-S7		-S8		-S11		-S12
		EUR		EUR		EUR		EUR
CronoBloc-BL 40/220-11/2	AX	4.933,-	AX	4.959,-	AX	6.090,-	AX	6.108,-
CronoBloc-BL 40/220-15/2	AX	5.403,-	AX	5.429,-	AX	6.559,-	AX	6.577,-
CronoBloc-BL 50/110-3/2	AX	2.772,-	AX	2.779,-	AX	3.889,-	AX	3.940,-
CronoBloc-BL 50/120-3/2	AX	2.772,-	AX	2.779,-	AX	3.889,-	AX	3.940,-
CronoBloc-BL 50/120-4/2	AX	2.942,-	AX	2.949,-	AX	4.059,-	AX	4.110,-
CronoBloc-BL 50/130-5,5/2	AX	3.373,-	AX	3.385,-	AX	4.517,-	AX	4.570,-
CronoBloc-BL 50/140-5,5/2	AX	3.373,-	AX	3.385,-	AX	4.517,-	AX	4.570,-
CronoBloc-BL 50/140-7,5/2	AX	3.765,-	AX	3.778,-	AX	4.909,-	AX	4.962,-
CronoBloc-BL 50/150-5,5/2	AX	3.665,-	AX	3.678,-	AX	4.812,-	AX	4.866,-
CronoBloc-BL 50/150-7,5/2	AX	4.121,-	AX	4.134,-	AX	5.267,-	AX	5.322,-
CronoBloc-BL 50/170-11/2	AX	4.579,-	AX	4.592,-	AX	5.726,-	AX	5.780,-
CronoBloc-BL 50/200-11/2	AX	5.096,-	AX	5.147,-	AX	6.399,-	AX	6.459,-
CronoBloc-BL 50/200-15/2	AX	5.585,-	AX	5.636,-	AX	6.888,-	AX	6.949,-
CronoBloc-BL 50/210-15/2	AX	5.585,-	AX	5.636,-	AX	6.888,-	AX	6.949,-
CronoBloc-BL 50/210-18,5/2	AX	6.099,-	AX	6.150,-	AX	7.403,-	AX	7.463,-
CronoBloc-BL 50/220-18,5/2	AX	6.099,-	AX	6.150,-	AX	7.403,-	AX	7.463,-
CronoBloc-BL 50/220-22/2	AX	6.956,-	AX	7.007,-	AX	8.259,-	AX	8.320,-
CronoBloc-BL 65/120-4/2	AX	3.178,-	AX	3.188,-	AX	4.297,-	AX	4.347,-
CronoBloc-BL 65/130-5,5/2	AX	3.654,-	AX	3.666,-	AX	4.797,-	AX	4.850,-
CronoBloc-BL 65/140-7,5/2	AX	4.055,-	AX	4.067,-	AX	5.198,-	AX	5.251,-
CronoBloc-BL 65/160-11/2	AX	5.163,-	AX	5.176,-	AX	6.304,-	AX	6.359,-
CronoBloc-BL 65/170-11/2	AX	5.163,-	AX	5.176,-	AX	6.304,-	AX	6.359,-
CronoBloc-BL 65/170-15/2	AX	5.450,-	AX	5.462,-	AX	6.591,-	AX	6.646,-
CronoBloc-BL 65/190-15/2	AX	5.608,-	AX	5.639,-	AX	6.891,-	AX	6.952,-
CronoBloc-BL 65/190-18,5/2	AX	6.097,-	AX	6.128,-	AX	7.381,-	AX	7.441,-
CronoBloc-BL 65/210-18,5/2	AX	6.097,-	AX	6.128,-	AX	7.381,-	AX	7.441,-
CronoBloc-BL 65/210-22/2	AX	6.956,-	AX	6.987,-	AX	8.240,-	AX	8.300,-
CronoBloc-BL 65/220-30/2	AX	8.837,-	AX	8.868,-	AX	10.121,-	AX	10.181,-

= Lieferbereitschaft, L = Lagervorrat, C = ca. 2 Wochen, K = ca. 4 Wochen, A = auf Anfrage, AX = bis zu 16 Wochen, = bitte Wilo kontaktieren
Änderungen vorbehalten – Alle Preise verstehen sich ohne Mehrwertsteuer. Es gelten unsere Allgemeinen Liefer-/Leistungsbedingungen (www.wilo.de/agb) – Gültig ab 01.06.21 in Deutschland.

Preisgruppe: PG3

Bestellinformationen (4polige Typen) PN25 Version								
Typ		-S7		-S8		-S11		-S12
		EUR		EUR		EUR		EUR
CronoBloc-BL 32/170-0,75/4	AX	2.457,-	AX	2.466,-	AX	3.610,-	AX	3.662,-
CronoBloc-BL 32/210-1,1/4	AX	2.863,-	AX	2.873,-	AX	4.016,-	AX	4.068,-
CronoBloc-BL 32/220-1,5/4	AX	2.956,-	AX	2.967,-	AX	4.110,-	AX	4.162,-
CronoBloc-BL 40/160-0,75/4	AX	2.593,-	AX	2.604,-	AX	3.747,-	AX	3.798,-
CronoBloc-BL 40/170-1,1/4	AX	2.648,-	AX	2.659,-	AX	3.802,-	AX	3.853,-
CronoBloc-BL 40/210-1,5/4	AX	3.157,-	AX	3.167,-	AX	4.308,-	AX	4.361,-
CronoBloc-BL 40/220-2,2/4	AX	3.451,-	AX	3.460,-	AX	4.601,-	AX	4.654,-
CronoBloc-BL 50/160-1,1/4	AX	2.697,-	AX	2.711,-	AX	3.853,-	AX	3.905,-
CronoBloc-BL 50/170-1,1/4	AX	2.697,-	AX	2.711,-	AX	3.853,-	AX	3.905,-
CronoBloc-BL 50/170-1,5/4	AX	2.728,-	AX	2.742,-	AX	3.884,-	AX	3.936,-
CronoBloc-BL 50/200-2,2/4	AX	3.075,-	AX	3.086,-	AX	4.251,-	AX	4.307,-
CronoBloc-BL 50/220-2,2/4	AX	3.135,-	AX	3.146,-	AX	4.312,-	AX	4.367,-
CronoBloc-BL 50/220-3/4	AX	3.459,-	AX	3.470,-	AX	4.636,-	AX	4.691,-
CronoBloc-BL 65/150-1,1/4	AX	2.740,-	AX	2.750,-	AX	3.892,-	AX	3.944,-
CronoBloc-BL 65/160-1,5/4	AX	2.797,-	AX	2.808,-	AX	3.950,-	AX	4.002,-
CronoBloc-BL 65/170-2,2/4	AX	2.865,-	AX	2.875,-	AX	4.017,-	AX	4.069,-
CronoBloc-BL 65/210-3/4	AX	4.004,-	AX	4.013,-	AX	5.180,-	AX	5.237,-
CronoBloc-BL 65/220-4/4	AX	4.107,-	AX	4.116,-	AX	5.283,-	AX	5.340,-

= Lieferbereitschaft, L = Lagervorrat, C = ca. 2 Wochen, K = ca. 4 Wochen, A = auf Anfrage, AX = bis zu 16 Wochen, = bitte Wilo kontaktieren
Änderungen vorbehalten – Alle Preise verstehen sich ohne Mehrwertsteuer. Es gelten unsere Allgemeinen Liefer-/Leistungsbedingungen (www.wilo.de/agb) – Gültig ab 01.06.21 in Deutschland.

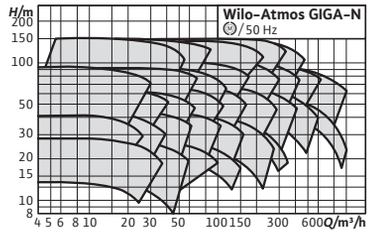

Zubehör	Seite
Pumpensteuerung CC-HVAC	199
Pumpensteuerung SC/FC-HVAC	209
Inbetriebnahme/Funktionskontrolle	237

Wilo-Atmos GIGA-N

Bauart
Einstufige Niederdruck-Kreiselpumpe mit axialer Ansaugung, auf Grundplatte montiert. Standardausführung mit Ausbaukupplung.

Einsatz
- Förderung von Heizungswasser (nach VDI 2035), Kaltwasser und Wasser-Glykol-Gemischen ohne abrasive Stoffe in Heizungs-, Kaltwasser- und Kühlsystemen.
- Anwendungen bei der Bewässerung, Gebäudetechnik, allgemeine Industrie, Kraftwerke, etc.

Lieferumfang
- Pumpe
- Einbau- und Betriebsanleitung
- Pumpe mit freiem Wellenende **oder**
- Pumpe auf Grundplatte mit Kupplung und Kupplungsschutz, ohne Motor **oder**
- vollständig montierte Pumpe auf Grundplatte mit Elektromotor

Optionen
- Variante ...-P5 ohne Ausbaukupplung (gegen Minderpreis)
- Andere Werkstoffe und Ausführungen auf Anfrage

Ihre Vorteile
- Energie-Einsparung dank höherem Gesamtwirkungsgrad durch verbesserte Hydraulik und Verwendung von IE3-Motoren
- Geeignet für die Trinkwasserversorgung (ACS-, UBA-konform)
- Kataphorese-Beschichtung aller Gusskomponenten für hohe Korrosionsbeständigkeit und Langlebigkeit (nicht bei der Trinkwasserausführung)
- Universell einsetzbar dank genormter Abmessungen, verschiedener Motor-Varianten und Laufräder aus unterschiedlicher Materialien
- Einfache Wartung durch benutzerfreundliche Ausbaukupplung in „Back-Pull-Out"-Bauart
- Hohe Betriebssicherheit dank verbesserter Laufradkonstruktion zur Druckreduzierung

- Andere Spannungen und Frequenzen auf Anfrage

Allgemeine Hinweise - ErP-(Ökodesign-)Richtlinie
Der Mindesteffizienzindex MEI der Pumpenbaureihe ist ≥0,4. Detaillierte Angaben zu den MEI-Werten der einzelnen Pumpentypen siehe: Wilo-Online-Katalog, abrufbar unter www.wilo.de

Preisgruppe: PG4

Bestellinformationen (2-polig) mit Ausbaukupplung											
Typ	Motor-nennleis-tung	Art.-Nr.				Rotguss-Laufrad (Variante-L1)		Edelstahl-Laufrad (Variante-L4)		-S1	GRD-Gruppe
	P_2 kW			EUR		EUR		EUR		EUR	
Atmos GIGA-N 32/125-1,1/2	1,1	6086292	K	**3.556,-**	K	**351,-**	K	**351,-**	K	**65,-**	12
Atmos GIGA-N 32/125-1,5/2	1,5	6086293	K	**3.592,-**	K	**351,-**	K	**351,-**	K	**65,-**	12
Atmos GIGA-N 32/125-2,2/2	2,2	6086294	K	**3.650,-**	K	**351,-**	K	**351,-**	K	**65,-**	12
Atmos GIGA-N 32/125-3/2	3	6086295	K	**3.832,-**	K	**351,-**	K	**351,-**	K	**65,-**	12
Atmos GIGA-N 32/125-4/2	4	6086296	K	**3.959,-**	K	**351,-**	K	**351,-**	K	**65,-**	12
Atmos GIGA-N 32/160-2,2/2	2,2	6086579	K	**3.790,-**	K	**360,-**	K	**360,-**	K	**65,-**	12
Atmos GIGA-N 32/160-3/2	3	6086578	K	**3.973,-**	K	**360,-**	K	**360,-**	K	**65,-**	12
Atmos GIGA-N 32/160-4/2	4	6086577	K	**4.099,-**	K	**360,-**	K	**360,-**	K	**65,-**	12
Atmos GIGA-N 32/160-5,5/2	5,5	6086576	K	**4.429,-**	K	**360,-**	K	**360,-**	K	**65,-**	12
Atmos GIGA-N 32/160.1-1,5/2	1,5	6086598	K	**3.679,-**	K	**351,-**	K	**351,-**	K	**65,-**	12
Atmos GIGA-N 32/160.1-2,2/2	2,2	6086597	K	**3.735,-**	K	**351,-**	K	**351,-**	K	**65,-**	12
Atmos GIGA-N 32/160.1-3/2	3	6086596	K	**3.917,-**	K	**351,-**	K	**351,-**	K	**65,-**	12
Atmos GIGA-N 32/160.1-4/2	4	6086595	K	**4.045,-**	K	**351,-**	K	**351,-**	K	**65,-**	12
Atmos GIGA-N 32/200-3/2	3	6086570	K	**3.995,-**	K	**395,-**	K	**395,-**	K	**65,-**	12
Atmos GIGA-N 32/200-4/2	4	6086569	K	**4.122,-**	K	**395,-**	K	**395,-**	K	**65,-**	12
Atmos GIGA-N 32/200-5,5/2	5,5	6086568	K	**4.451,-**	K	**395,-**	K	**395,-**	K	**65,-**	12
Atmos GIGA-N 32/200-7,5/2	7,5	6086567	K	**4.716,-**	K	**395,-**	K	**395,-**	K	**65,-**	12
Atmos GIGA-N 32/250-5,5/2	5,5	6086559	K	**5.140,-**	K	**565,-**	K	**565,-**	K	**65,-**	12
Atmos GIGA-N 32/250-7,5/2	7,5	6086558	K	**5.405,-**	K	**565,-**	K	**565,-**	K	**65,-**	12
Atmos GIGA-N 32/250-11/2	11	6086557	K	**6.243,-**	K	**565,-**	K	**565,-**	K	**65,-**	12
Atmos GIGA-N 32/250-15/2	15	6086556	K	**6.684,-**	K	**565,-**	K	**565,-**	K	**65,-**	12
Atmos GIGA-N 32/250-18,5/2	18,5	6086555	K	**7.010,-**	K	**565,-**	K	**565,-**	K	**65,-**	12
Atmos GIGA-N 40/125-2,2/2	2,2	6086310	K	**3.820,-**	K	**351,-**	K	**351,-**	K	**65,-**	12
Atmos GIGA-N 40/125-3/2	3	6086311	K	**4.003,-**	K	**351,-**	K	**351,-**	K	**65,-**	12
Atmos GIGA-N 40/125-4/2	4	6086312	K	**4.131,-**	K	**351,-**	K	**351,-**	K	**65,-**	12
Atmos GIGA-N 40/125-5,5/2	5,5	6086313	K	**4.460,-**	K	**351,-**	K	**351,-**	K	**65,-**	12
Atmos GIGA-N 40/160-3/2	3	6086548	K	**4.141,-**	K	**351,-**	K	**351,-**	K	**65,-**	12

🚚 = Lieferbereitschaft, L = Lagervorrat, C = ca. 2 Wochen, K = ca. 4 Wochen, A = auf Anfrage, AX = bis zu 16 Wochen, 📞 = bitte Wilo kontaktieren
Änderungen vorbehalten – Alle Preise verstehen sich ohne Mehrwertsteuer. Es gelten unsere Allgemeinen Liefer-/Leistungsbedingungen (www.wilo.de/agb) – Gültig ab 01.06.21 in Deutschland.

Preisgruppe: PG4

Bestellinformationen (2-polig) mit Ausbaukupplung											
Typ	Motor-nennleis-tung	Art.-Nr.				Rotguss-Laufrad (Variante-L1)		Edelstahl-Laufrad (Variante-L4)		-S1	GRD-Gruppe
	P_2 kW			EUR		EUR		EUR		EUR	
Atmos GIGA-N 40/160-4/2	4	6086547	K	**4.269,-**	K	**351,-**	K	**351,-**	K	**65,-**	12
Atmos GIGA-N 40/160-5,5/2	5,5	6086546	K	**4.597,-**	K	**351,-**	K	**351,-**	K	**65,-**	12
Atmos GIGA-N 40/160-7,5/2	7,5	6086545	K	**4.863,-**	K	**351,-**	K	**351,-**	K	**65,-**	12
Atmos GIGA-N 40/160-11/2	11	6086544	K	**5.699,-**	K	**351,-**	K	**351,-**	K	**65,-**	12
Atmos GIGA-N 40/200-5,5/2	5,5	6086299	K	**4.666,-**	K	**416,-**	K	**416,-**	K	**65,-**	12
Atmos GIGA-N 40/200-7,5/2	7,5	6086538	K	**4.932,-**	K	**416,-**	K	**416,-**	K	**65,-**	12
Atmos GIGA-N 40/200-11/2	11	6086537	K	**5.768,-**	K	**416,-**	K	**416,-**	K	**65,-**	12
Atmos GIGA-N 40/200-15/2	15	6086536	K	**6.210,-**	K	**416,-**	K	**416,-**	K	**65,-**	12
Atmos GIGA-N 40/250-11/2	11	6086527	K	**6.091,-**	K	**449,-**	K	**449,-**	K	**65,-**	12
Atmos GIGA-N 40/250-15/2	15	6086526	K	**6.532,-**	K	**449,-**	K	**449,-**	K	**65,-**	12
Atmos GIGA-N 40/250-18,5/2	18,5	6086525	K	**6.858,-**	K	**449,-**	K	**449,-**	K	**65,-**	12
Atmos GIGA-N 40/250-22/2	22	6086524	K	**7.825,-**	K	**449,-**	K	**449,-**	K	**65,-**	12
Atmos GIGA-N 40/250-30/2	30	6086523	K	**9.660,-**	K	**449,-**	K	**449,-**	K	**65,-**	12
Atmos GIGA-N 40/315-22/2	22	6086515	K	**8.788,-**	K	**874,-**	K	**874,-**	A	**117,-**	13
Atmos GIGA-N 40/315-30/2	30	6086514	K	**10.624,-**	K	**874,-**	K	**874,-**	A	**117,-**	13
Atmos GIGA-N 40/315-37/2	37	6086513	K	**11.280,-**	K	**874,-**	K	**874,-**	A	**117,-**	13
Atmos GIGA-N 40/315-45/2	45	6086512	K	**13.150,-**	K	**874,-**	K	**874,-**	A	**117,-**	13
Atmos GIGA-N 40/315-55/2	55	6086511	K	**15.254,-**	K	**874,-**	K	**874,-**	A	**117,-**	13
Atmos GIGA-N 50/125-3/2	3	6086318	K	**4.294,-**	K	**371,-**	K	**371,-**	K	**65,-**	12
Atmos GIGA-N 50/125-4/2	4	6086319	K	**4.423,-**	K	**371,-**	K	**371,-**	K	**65,-**	12
Atmos GIGA-N 50/125-5,5/2	5,5	6086320	K	**4.750,-**	K	**371,-**	K	**371,-**	K	**65,-**	12
Atmos GIGA-N 50/125-7,5/2	7,5	6086321	K	**5.016,-**	K	**371,-**	K	**371,-**	K	**65,-**	12
Atmos GIGA-N 50/160-4/2	4	6086329	K	**4.314,-**	K	**411,-**	K	**411,-**	K	**65,-**	12
Atmos GIGA-N 50/160-5,5/2	5,5	6086330	K	**4.643,-**	K	**411,-**	K	**411,-**	K	**65,-**	12
Atmos GIGA-N 50/160-7,5/2	7,5	6086331	K	**4.907,-**	K	**411,-**	K	**411,-**	K	**65,-**	12
Atmos GIGA-N 50/160-11/2	11	6086326	K	**5.745,-**	K	**411,-**	K	**411,-**	K	**65,-**	12
Atmos GIGA-N 50/200-7,5/2	7,5	6086505	K	**5.064,-**	K	**399,-**	K	**399,-**	K	**65,-**	12

= Lieferbereitschaft, L = Lagervorrat, C = ca. 2 Wochen, K = ca. 4 Wochen, A = auf Anfrage, AX = bis zu 16 Wochen, = bitte Wilo kontaktieren
Änderungen vorbehalten – Alle Preise verstehen sich ohne Mehrwertsteuer. Es gelten unsere Allgemeinen Liefer-/Leistungsbedingungen (www.wilo.de/agb) – Gültig ab 01.06.21 in Deutschland.

Preisgruppe: PG4

Bestellinformationen (2-polig) mit Ausbaukupplung											
Typ	Motor-nennleis-tung	Art.-Nr.				Rotguss-Laufrad (Variante-L1)		Edelstahl-Laufrad (Variante-L4)		-S1	GRD-Gruppe
	P_2 kW			EUR		EUR		EUR		EUR	
Atmos GIGA-N 50/200-11/2	11	6086504	K	**5.902,-**	K	**399,-**	K	**399,-**	K	**65,-**	12
Atmos GIGA-N 50/200-15/2	15	6086503	K	**6.344,-**	K	**399,-**	K	**399,-**	K	**65,-**	12
Atmos GIGA-N 50/200-18,5/2	18,5	6086502	K	**6.670,-**	K	**399,-**	K	**399,-**	K	**65,-**	12
Atmos GIGA-N 50/200-22/2	22	6086501	K	**7.637,-**	K	**399,-**	K	**399,-**	K	**65,-**	12
Atmos GIGA-N 50/250-15/2	15	6086492	K	**6.851,-**	K	**465,-**	K	**465,-**	K	**65,-**	12
Atmos GIGA-N 50/250-18,5/2	18,5	6086491	K	**7.177,-**	K	**465,-**	K	**465,-**	K	**65,-**	12
Atmos GIGA-N 50/250-22/2	22	6086490	K	**8.144,-**	K	**465,-**	K	**465,-**	K	**65,-**	12
Atmos GIGA-N 50/250-30/2	30	6086489	K	**9.979,-**	K	**465,-**	K	**465,-**	K	**65,-**	12
Atmos GIGA-N 50/250-37/2	37	6086488	K	**10.637,-**	K	**465,-**	K	**465,-**	K	**65,-**	12
Atmos GIGA-N 50/315-30/2	30	6086482	K	**10.810,-**	K	**945,-**	K	**945,-**	A	**117,-**	13
Atmos GIGA-N 50/315-37/2	37	6086481	K	**11.467,-**	K	**945,-**	K	**945,-**	A	**117,-**	13
Atmos GIGA-N 50/315-45/2	45	6086480	K	**13.337,-**	K	**945,-**	K	**945,-**	A	**117,-**	13
Atmos GIGA-N 50/315-55/2	55	6086479	K	**15.440,-**	K	**945,-**	K	**945,-**	A	**117,-**	13
Atmos GIGA-N 50/315-75/2	75	6086478	K	**19.649,-**	K	**945,-**	K	**945,-**	A	**117,-**	13
Atmos GIGA-N 65/125-4/2	4	6086339	K	**4.293,-**	K	**347,-**	K	**347,-**	K	**65,-**	12
Atmos GIGA-N 65/125-5,5/2	5,5	6086340	K	**4.621,-**	K	**347,-**	K	**347,-**	K	**65,-**	12
Atmos GIGA-N 65/125-7,5/2	7,5	6086341	K	**4.885,-**	K	**347,-**	K	**347,-**	K	**65,-**	12
Atmos GIGA-N 65/125-11/2	11	6086336	K	**5.723,-**	K	**347,-**	K	**347,-**	K	**65,-**	12
Atmos GIGA-N 65/160-7,5/2	7,5	6086351	K	**5.012,-**	K	**385,-**	K	**385,-**	K	**65,-**	12
Atmos GIGA-N 65/160-11/2	11	6086346	K	**5.849,-**	K	**385,-**	K	**385,-**	K	**65,-**	12
Atmos GIGA-N 65/160-15/2	15	6086347	K	**6.290,-**	K	**385,-**	K	**385,-**	K	**65,-**	12
Atmos GIGA-N 65/160-18,5/2	18,5	6086348	K	**6.617,-**	K	**385,-**	K	**385,-**	K	**65,-**	12
Atmos GIGA-N 65/200-11/2	11	6086354	K	**6.479,-**	K	**433,-**	K	**433,-**	K	**65,-**	12
Atmos GIGA-N 65/200-15/2	15	6086355	K	**6.921,-**	K	**433,-**	K	**433,-**	K	**65,-**	12
Atmos GIGA-N 65/200-18,5/2	18,5	6086356	K	**7.246,-**	K	**433,-**	K	**433,-**	K	**65,-**	12
Atmos GIGA-N 65/200-22/2	22	6086358	K	**8.212,-**	K	**433,-**	K	**433,-**	K	**65,-**	12
Atmos GIGA-N 65/200-30/2	30	6086360	K	**10.049,-**	K	**433,-**	K	**433,-**	K	**65,-**	12

= Lieferbereitschaft, L = Lagervorrat, C = ca. 2 Wochen, K = ca. 4 Wochen, A = auf Anfrage, AX = bis zu 16 Wochen, = bitte Wilo kontaktieren
Änderungen vorbehalten – Alle Preise verstehen sich ohne Mehrwertsteuer. Es gelten unsere Allgemeinen Liefer-/Leistungsbedingungen (www.wilo.de/agb) – Gültig ab 01.06.21 in Deutschland.

Preisgruppe: PG4

Bestellinformationen (2-polig) mit Ausbaukupplung											
Typ	Motor-nennleis-tung	Art.-Nr.				Rotguss-Laufrad (Variante-L1)		Edelstahl-Laufrad (Variante-L4)		-S1	GRD-Gruppe
	P_2 kW			EUR		EUR		EUR		EUR	
Atmos GIGA-N 65/200-37/2	37	6086361	K	**10.707,-**	K	**433,-**	K	**433,-**	K	**65,-**	12
Atmos GIGA-N 65/250-22/2	22	6086470	K	**8.605,-**	K	**654,-**	K	**654,-**	A	**117,-**	13
Atmos GIGA-N 65/250-30/2	30	6086469	K	**10.440,-**	K	**654,-**	K	**654,-**	A	**117,-**	13
Atmos GIGA-N 65/250-37/2	37	6086468	K	**11.096,-**	K	**654,-**	K	**654,-**	A	**117,-**	13
Atmos GIGA-N 65/250-45/2	45	6086467	K	**12.966,-**	K	**654,-**	K	**654,-**	A	**117,-**	13
Atmos GIGA-N 65/250-55/2	55	6086466	K	**15.070,-**	K	**654,-**	K	**654,-**	A	**117,-**	13
Atmos GIGA-N 65/315-45/2	45	6086458	K	**13.819,-**	K	**955,-**	K	**955,-**	A	**117,-**	13
Atmos GIGA-N 65/315-55/2	55	6086457	K	**15.922,-**	K	**955,-**	K	**955,-**	A	**117,-**	13
Atmos GIGA-N 65/315-75/2	75	6086456	K	**20.131,-**	K	**955,-**	K	**955,-**	A	**117,-**	13
Atmos GIGA-N 65/315-90/2	90	6086455	K	**21.352,-**	K	**955,-**	K	**955,-**	A	**117,-**	13
Atmos GIGA-N 65/315-110/2	110	6086454	K	**27.441,-**	K	**955,-**	K	**955,-**	A	**117,-**	13
Atmos GIGA-N 80/160-11/2	11	6086365	K	**6.550,-**	K	**431,-**	K	**431,-**	K	**65,-**	12
Atmos GIGA-N 80/160-15/2	15	6086366	K	**6.991,-**	K	**431,-**	K	**431,-**	K	**65,-**	12
Atmos GIGA-N 80/160-18,5/2	18,5	6086367	K	**7.317,-**	K	**431,-**	K	**431,-**	K	**65,-**	12
Atmos GIGA-N 80/160-22/2	22	6086369	K	**8.284,-**	K	**431,-**	K	**431,-**	K	**65,-**	12
Atmos GIGA-N 80/160-30/2	30	6086371	K	**10.119,-**	K	**431,-**	K	**431,-**	K	**65,-**	12
Atmos GIGA-N 80/200-18,5/2	18,5	6086373	K	**7.654,-**	K	**593,-**	K	**593,-**	A	**117,-**	13
Atmos GIGA-N 80/200-22/2	22	6086375	K	**8.622,-**	K	**593,-**	K	**593,-**	A	**117,-**	13
Atmos GIGA-N 80/200-30/2	30	6086377	K	**10.457,-**	K	**593,-**	K	**593,-**	A	**117,-**	13
Atmos GIGA-N 80/200-37/2	37	6086378	K	**11.115,-**	K	**593,-**	K	**593,-**	A	**117,-**	13
Atmos GIGA-N 80/200-45/2	45	6086380	K	**12.985,-**	K	**593,-**	K	**593,-**	A	**117,-**	13
Atmos GIGA-N 80/200-55/2	55	6086382	K	**15.087,-**	K	**593,-**	K	**593,-**	A	**117,-**	13
Atmos GIGA-N 80/250-37/2	37	6086446	K	**11.947,-**	K	**726,-**	K	**726,-**	A	**117,-**	13
Atmos GIGA-N 80/250-45/2	45	6086445	K	**13.817,-**	K	**726,-**	K	**726,-**	A	**117,-**	13
Atmos GIGA-N 80/250-55/2	55	6086444	K	**15.919,-**	K	**726,-**	K	**726,-**	A	**117,-**	13
Atmos GIGA-N 80/250-75/2	75	6086443	K	**20.130,-**	K	**726,-**	K	**726,-**	A	**117,-**	13
Atmos GIGA-N 80/250-90/2	90	6086442	K	**21.351,-**	K	**726,-**	K	**726,-**	A	**117,-**	13

🚚 = Lieferbereitschaft, L = Lagervorrat, C = ca. 2 Wochen, K = ca. 4 Wochen, A = auf Anfrage, AX = bis zu 16 Wochen, 📞 = bitte Wilo kontaktieren
Änderungen vorbehalten – Alle Preise verstehen sich ohne Mehrwertsteuer. Es gelten unsere Allgemeinen Liefer-/Leistungsbedingungen (www.wilo.de/agb) – Gültig ab 01.06.21 in Deutschland.

Preisgruppe: PG4

Bestellinformationen (2-polig) mit Ausbaukupplung											
Typ	**Motor-nennleis-tung**	**Art.-Nr.**				**Rotguss-Laufrad (Variante-L1)**		**Edelstahl-Laufrad (Variante-L4)**		**-S1**	**GRD-Gruppe**
	P_2 kW			EUR		EUR		EUR		EUR	
Atmos GIGA-N 80/315-75/2	75	6086398	K	**20.614,-**	K	**1.030,-**	K	**1.030,-**	A	**117,-**	13
Atmos GIGA-N 80/315-90/2	90	6086397	K	**21.835,-**	K	**1.030,-**	K	**1.030,-**	A	**117,-**	13
Atmos GIGA-N 80/315.1-90/2	90	6086406	K	**22.205,-**	K	**1.458,-**	K	**1.458,-**	A	**246,-**	14
Atmos GIGA-N 80/315.1-110/2	110	6086405	K	**28.291,-**	K	**1.458,-**	K	**1.458,-**	A	**246,-**	14
Atmos GIGA-N 80/315.1-132/2	132	6086404	K	**31.698,-**	K	**1.458,-**	K	**1.458,-**	A	**246,-**	14
Atmos GIGA-N 80/315.1-160/2	160	6086297	K	**37.225,-**	K	**1.458,-**	K	**1.458,-**	A	**246,-**	14
Atmos GIGA-N 100/160-18,5/2	18,5	6086205	K	**6.530,-**	K	**562,-**	K	**562,-**	A	**117,-**	13
Atmos GIGA-N 100/160-22/2	22	6086207	K	**7.497,-**	K	**562,-**	K	**562,-**	A	**117,-**	13
Atmos GIGA-N 100/160-30/2	30	6086209	K	**9.332,-**	K	**562,-**	K	**562,-**	A	**117,-**	13
Atmos GIGA-N 100/200-30/2	30	6086216	K	**11.074,-**	K	**655,-**	K	**655,-**	A	**117,-**	13
Atmos GIGA-N 100/200-37/2	37	6086217	K	**11.733,-**	K	**655,-**	K	**655,-**	A	**117,-**	13
Atmos GIGA-N 100/200-45/2	45	6086219	K	**13.602,-**	K	**655,-**	K	**655,-**	A	**117,-**	13
Atmos GIGA-N 100/200-55/2	55	6086221	K	**15.705,-**	K	**655,-**	K	**655,-**	A	**117,-**	13
Atmos GIGA-N 100/200-75/2	75	6086223	K	**19.913,-**	K	**655,-**	K	**655,-**	A	**117,-**	13
Atmos GIGA-N 100/250-55/2	55	6086227	K	**16.172,-**	K	**793,-**	K	**793,-**	A	**117,-**	13
Atmos GIGA-N 100/250-75/2	75	6086229	K	**20.382,-**	K	**793,-**	K	**793,-**	A	**117,-**	13
Atmos GIGA-N 100/250-90/2	90	6086230	K	**21.603,-**	K	**793,-**	K	**793,-**	A	**117,-**	13
Atmos GIGA-N 100/250.1-90/2	90	6086233	K	**23.053,-**	K	**793,-**	K	**793,-**	A	**246,-**	14
Atmos GIGA-N 100/250.1-110/2	110	6086231	K	**29.141,-**	K	**793,-**	K	**793,-**	A	**246,-**	13
Atmos GIGA-N 100/250.1-132/2	132	6086232	K	**32.548,-**	K	**793,-**	K	**793,-**	A	**246,-**	14
Atmos GIGA-N 100/315.1-90/2	90	6086417	K	**24.075,-**	K	**1.093,-**	K	**1.093,-**	A	**246,-**	14
Atmos GIGA-N 100/315.1-110/2	110	6086416	K	**30.163,-**	K	**1.093,-**	K	**1.093,-**	A	**246,-**	13
Atmos GIGA-N 100/315.1-132/2	132	6086415	K	**33.569,-**	K	**1.093,-**	K	**1.093,-**	A	**246,-**	14
Atmos GIGA-N 100/315.1-160/2	160	6086414	K	**39.095,-**	K	**1.093,-**	K	**1.093,-**	A	**246,-**	14
Atmos GIGA-N 100/315.1-200/2	200	6086413	K	**46.187,-**	K	**1.093,-**	K	**1.093,-**	A	**246,-**	14
Atmos GIGA-N 125/200-45/2	45	6086237	K	**13.976,-**	K	**652,-**	K	**652,-**	A	**117,-**	13
Atmos GIGA-N 125/200-55/2	55	6086239	K	**16.080,-**	K	**652,-**	K	**652,-**	A	**117,-**	13

= Lieferbereitschaft, L = Lagervorrat, C = ca. 2 Wochen, K = ca. 4 Wochen, A = auf Anfrage, AX = bis zu 16 Wochen, = bitte Wilo kontaktieren
Änderungen vorbehalten – Alle Preise verstehen sich ohne Mehrwertsteuer. Es gelten unsere Allgemeinen Liefer-/Leistungsbedingungen (www.wilo.de/agb) – Gültig ab 01.06.21 in Deutschland.

Preisgruppe: PG4

Bestellinformationen (2-polig) mit Ausbaukupplung											
Typ	Motor-nennleis-tung	Art.-Nr.				Rotguss-Laufrad (Variante-L1)		Edelstahl-Laufrad (Variante-L4)		-S1	GRD-Gruppe
	P_2 kW			EUR		EUR		EUR		EUR	
Atmos GIGA-N 125/200-75/2	75	6086241	K	**20.290,-**	K	**652,-**	K	**652,-**	A	**117,-**	13
Atmos GIGA-N 125/200-90/2	90	6086242	K	**21.512,-**	K	**652,-**	K	**652,-**	A	**117,-**	13
Atmos GIGA-N 125/250-75/2	75	6086252	K	**20.989,-**	K	**818,-**	K	**818,-**	A	**117,-**	13
Atmos GIGA-N 125/250-90/2	90	6086253	K	**22.209,-**	K	**818,-**	K	**818,-**	A	**117,-**	13
Atmos GIGA-N 125/250-110/2	110	6086581	K	**30.114,-**	K	**818,-**	K	**818,-**	A	**246,-**	13
Atmos GIGA-N 125/250-132/2	132	6086583	K	**33.521,-**	K	**818,-**	K	**818,-**	A	**246,-**	14
Atmos GIGA-N 125/250-160/2	160	6086213	K	**39.047,-**	K	**818,-**	K	**818,-**	A	**246,-**	14
Atmos GIGA-N 125/250.1-90/2	90	6086254	K	**24.026,-**	K	**818,-**	K	**818,-**	A	**246,-**	14
Atmos GIGA-N 150/200-75/2	75	6086271	K	**22.502,-**	K	**846,-**	K	**846,-**	A	**117,-**	13
Atmos GIGA-N 150/200-90/2	90	6086272	K	**23.724,-**	K	**846,-**	K	**846,-**	A	**117,-**	13
Atmos GIGA-N 150/200-110/2	110	6086268	K	**29.811,-**	K	**846,-**	K	**846,-**	A	**117,-**	13
Atmos GIGA-N 150/250-90/2	90	6086282	K	**24.593,-**	K	**1.122,-**	K	**1.122,-**	A	**246,-**	14
Atmos GIGA-N 150/250-110/2	110	6086274	K	**30.679,-**	K	**1.122,-**	K	**1.122,-**	A	**246,-**	14
Atmos GIGA-N 150/250-132/2	132	6086275	K	**34.087,-**	K	**1.122,-**	K	**1.122,-**	A	**246,-**	14
Atmos GIGA-N 150/250-160/2	160	6086277	K	**39.611,-**	K	**1.122,-**	K	**1.122,-**	A	**246,-**	14
Atmos GIGA-N 150/250-200/2	200	6086279	K	**46.702,-**	K	**1.122,-**	K	**1.122,-**	A	**246,-**	14

Preisgruppe: PG4

Bestellinformationen (2-polig) ohne Ausbaukupplung											
Typ	Motornenn-leistung	Art.-Nr.				Rotguss-Laufrad (Variante-L1)		Edelstahl-Laufrad (Variante-L4)		-S1	GRD-Gruppe
	P_2 kW			EUR		EUR		EUR		EUR	
Atmos GIGA-N 32/125-1,1/2-P5	1,1	6086700	A		K	**351,-**	K	**351,-**	K	**65,-**	12
Atmos GIGA-N 32/125-1,5/2-P5	1,5	6086701	A		K	**351,-**	K	**351,-**	K	**65,-**	12
Atmos GIGA-N 32/125-2,2/2-P5	2,2	6086702	A		K	**351,-**	K	**351,-**	K	**65,-**	12
Atmos GIGA-N 32/125-3/2-P5	3	6086703	A		K	**351,-**	K	**351,-**	K	**65,-**	12
Atmos GIGA-N 32/125-4/2-P5	4	6086704	A		K	**351,-**	K	**351,-**	K	**65,-**	12
Atmos GIGA-N 32/160-2,2/2-P5	2,2	6086987	A		K	**360,-**	K	**360,-**	K	**65,-**	12

= Lieferbereitschaft, L = Lagervorrat, C = ca. 2 Wochen, K = ca. 4 Wochen, A = auf Anfrage, AX = bis zu 16 Wochen, = bitte Wilo kontaktieren
Änderungen vorbehalten – Alle Preise verstehen sich ohne Mehrwertsteuer. Es gelten unsere Allgemeinen Liefer-/Leistungsbedingungen (www.wilo.de/agb) – Gültig ab 01.06.21 in Deutschland.

Preisgruppe: PG4

Bestellinformationen (2-polig) ohne Ausbaukupplung											
Typ	Motornenn-leistung	Art.-Nr.				Rotguss-Laufrad (Variante-L1)		Edelstahl-Laufrad (Variante-L4)		-S1	GRD-Gruppe
	P_2 kW			EUR		EUR		EUR		EUR	
Atmos GIGA-N 32/160-3/2-P5	3	6086986	A		K	**360,-**	K	**360,-**	K	**65,-**	12
Atmos GIGA-N 32/160-4/2-P5	4	6086985	A		K	**360,-**	K	**360,-**	K	**65,-**	12
Atmos GIGA-N 32/160-5,5/2-P5	5,5	6086984	A		K	**360,-**	K	**360,-**	K	**65,-**	12
Atmos GIGA-N 32/160.1-1,5/2-P5	1,5	6087006	A		K	**351,-**	K	**351,-**	K	**65,-**	12
Atmos GIGA-N 32/160.1-2,2/2-P5	2,2	6087005	A		K	**351,-**	K	**351,-**	K	**65,-**	12
Atmos GIGA-N 32/160.1-3/2-P5	3	6087004	A		K	**351,-**	K	**351,-**	K	**65,-**	12
Atmos GIGA-N 32/160.1-4/2-P5	4	6087003	A		K	**351,-**	K	**351,-**	K	**65,-**	12
Atmos GIGA-N 32/200-3/2-P5	3	6086978	A		K	**395,-**	K	**395,-**	K	**65,-**	12
Atmos GIGA-N 32/200-4/2-P5	4	6086977	A		K	**395,-**	K	**395,-**	K	**65,-**	12
Atmos GIGA-N 32/200-5,5/2-P5	5,5	6086976	A		K	**395,-**	K	**395,-**	K	**65,-**	12
Atmos GIGA-N 32/200-7,5/2-P5	7,5	6086975	A		K	**395,-**	K	**395,-**	K	**65,-**	12
Atmos GIGA-N 32/250-5,5/2-P5	5,5	6086967	A		K	**565,-**	K	**565,-**	K	**65,-**	12
Atmos GIGA-N 32/250-7,5/2-P5	7,5	6086966	A		K	**565,-**	K	**565,-**	K	**65,-**	12
Atmos GIGA-N 32/250-11/2-P5	11	6086965	A		K	**565,-**	K	**565,-**	K	**65,-**	12
Atmos GIGA-N 32/250-15/2-P5	15	6086964	A		K	**565,-**	K	**565,-**	K	**65,-**	12
Atmos GIGA-N 32/250-18,5/2-P5	18,5	6086963	A		K	**565,-**	K	**565,-**	K	**65,-**	12
Atmos GIGA-N 40/125-2,2/2-P5	2,2	6086718	A		K	**351,-**	K	**351,-**	K	**65,-**	12
Atmos GIGA-N 40/125-3/2-P5	3	6086719	A		K	**351,-**	K	**351,-**	K	**65,-**	12
Atmos GIGA-N 40/125-4/2-P5	4	6086720	A		K	**351,-**	K	**351,-**	K	**65,-**	12
Atmos GIGA-N 40/125-5,5/2-P5	5,5	6086721	A		K	**351,-**	K	**351,-**	K	**65,-**	12
Atmos GIGA-N 40/160-3/2-P5	3	6086956	A		K	**351,-**	K	**351,-**	K	**65,-**	12
Atmos GIGA-N 40/160-4/2-P5	4	6086955	A		K	**351,-**	K	**351,-**	K	**65,-**	12
Atmos GIGA-N 40/160-5,5/2-P5	5,5	6086954	A		K	**351,-**	K	**351,-**	K	**65,-**	12
Atmos GIGA-N 40/160-7,5/2-P5	7,5	6086953	A		K	**351,-**	K	**351,-**	K	**65,-**	12
Atmos GIGA-N 40/160-11/2-P5	11	6086952	A		K	**351,-**	K	**351,-**	K	**65,-**	12
Atmos GIGA-N 40/200-5,5/2-P5	5,5	6086300	A		K	**416,-**	K	**416,-**	K	**65,-**	12
Atmos GIGA-N 40/200-7,5/2-P5	7,5	6086946	A		K	**416,-**	K	**416,-**	K	**65,-**	12

= Lieferbereitschaft, L = Lagervorrat, C = ca. 2 Wochen, K = ca. 4 Wochen, A = auf Anfrage, AX = bis zu 16 Wochen, = bitte Wilo kontaktieren
Änderungen vorbehalten – Alle Preise verstehen sich ohne Mehrwertsteuer. Es gelten unsere Allgemeinen Liefer-/Leistungsbedingungen (www.wilo.de/agb) – Gültig ab 01.06.21 in Deutschland.

Preisgruppe: PG4

Bestellinformationen (2-polig) ohne Ausbaukupplung											
Typ	Motornenn-leistung	Art.-Nr.				Rotguss-Laufrad (Variante-L1)		Edelstahl-Laufrad (Variante-L4)		-S1	GRD-Gruppe
	P_2 kW			EUR		EUR		EUR		EUR	
Atmos GIGA-N 40/200-11/2-P5	11	6086945	A		K	**416,-**	K	**416,-**	K	**65,-**	12
Atmos GIGA-N 40/200-15/2-P5	15	6086944	A		K	**416,-**	K	**416,-**	K	**65,-**	12
Atmos GIGA-N 40/250-11/2-P5	11	6086935	A		K	**449,-**	K	**449,-**	K	**65,-**	12
Atmos GIGA-N 40/250-15/2-P5	15	6086934	A		K	**449,-**	K	**449,-**	K	**65,-**	12
Atmos GIGA-N 40/250-18,5/2-P5	18,5	6086933	A		K	**449,-**	K	**449,-**	K	**65,-**	12
Atmos GIGA-N 40/250-22/2-P5	22	6086932	A		K	**449,-**	K	**449,-**	K	**65,-**	12
Atmos GIGA-N 40/250-30/2-P5	30	6086931	A		K	**449,-**	K	**449,-**	K	**65,-**	12
Atmos GIGA-N 40/315-22/2-P5	22	6086923	A		K	**874,-**	K	**874,-**	A	**117,-**	13
Atmos GIGA-N 40/315-30/2-P5	30	6086922	A		K	**874,-**	K	**874,-**	A	**117,-**	13
Atmos GIGA-N 40/315-37/2-P5	37	6086921	A		K	**874,-**	K	**874,-**	A	**117,-**	13
Atmos GIGA-N 40/315-45/2-P5	45	6086920	A		K	**874,-**	K	**874,-**	A	**117,-**	13
Atmos GIGA-N 40/315-55/2-P5	55	6086919	A		K	**874,-**	K	**874,-**	A	**117,-**	13
Atmos GIGA-N 50/125-3/2-P5	3	6086726	A		K	**371,-**	K	**371,-**	K	**65,-**	12
Atmos GIGA-N 50/125-4/2-P5	4	6086727	A		K	**371,-**	K	**371,-**	K	**65,-**	12
Atmos GIGA-N 50/125-5,5/2-P5	5,5	6086728	A		K	**371,-**	K	**371,-**	K	**65,-**	12
Atmos GIGA-N 50/125-7,5/2-P5	7,5	6086729	A		K	**371,-**	K	**371,-**	K	**65,-**	12
Atmos GIGA-N 50/160-4/2-P5	4	6086737	A		K	**411,-**	K	**411,-**	K	**65,-**	12
Atmos GIGA-N 50/160-5,5/2-P5	5,5	6086738	A		K	**411,-**	K	**411,-**	K	**65,-**	12
Atmos GIGA-N 50/160-7,5/2-P5	7,5	6086739	A		K	**411,-**	K	**411,-**	K	**65,-**	12
Atmos GIGA-N 50/160-11/2-P5	11	6086734	A		K	**411,-**	K	**411,-**	K	**65,-**	12
Atmos GIGA-N 50/200-7,5/2-P5	7,5	6086913	A		K	**399,-**	K	**399,-**	K	**65,-**	12
Atmos GIGA-N 50/200-11/2-P5	11	6086912	A		K	**399,-**	K	**399,-**	K	**65,-**	12
Atmos GIGA-N 50/200-15/2-P5	15	6086911	A		K	**399,-**	K	**399,-**	K	**65,-**	12
Atmos GIGA-N 50/200-18,5/2-P5	18,5	6086910	A		K	**399,-**	K	**399,-**	K	**65,-**	12
Atmos GIGA-N 50/200-22/2-P5	22	6086909	A		K	**399,-**	K	**399,-**	K	**65,-**	12
Atmos GIGA-N 50/250-15/2-P5	15	6086900	A		K	**465,-**	K	**465,-**	K	**65,-**	12
Atmos GIGA-N 50/250-18,5/2-P5	18,5	6086899	A		K	**465,-**	K	**465,-**	K	**65,-**	12

= Lieferbereitschaft, L = Lagervorrat, C = ca. 2 Wochen, K = ca. 4 Wochen, A = auf Anfrage, AX = bis zu 16 Wochen, = bitte Wilo kontaktieren
Änderungen vorbehalten – Alle Preise verstehen sich ohne Mehrwertsteuer. Es gelten unsere Allgemeinen Liefer-/Leistungsbedingungen (www.wilo.de/agb) – Gültig ab 01.06.21 in Deutschland.

Preisgruppe: PG4

Bestellinformationen (2-polig) ohne Ausbaukupplung											
Typ	Motornenn-leistung	Art.-Nr.				Rotguss-Laufrad (Variante-L1)		Edelstahl-Laufrad (Variante-L4)		-S1	GRD-Gruppe
	P_2 kW			EUR		EUR		EUR		EUR	
Atmos GIGA-N 50/250-22/2-P5	22	6086898	A		K	465,-	K	465,-	K	65,-	12
Atmos GIGA-N 50/250-30/2-P5	30	6086897	A		K	465,-	K	465,-	K	65,-	12
Atmos GIGA-N 50/250-37/2-P5	37	6086896	A		K	465,-	K	465,-	K	65,-	12
Atmos GIGA-N 50/315-30/2-P5	30	6086890	A		K	945,-	K	945,-	A	117,-	13
Atmos GIGA-N 50/315-37/2-P5	37	6086889	A		K	945,-	K	945,-	A	117,-	13
Atmos GIGA-N 50/315-45/2-P5	45	6086888	A		K	945,-	K	945,-	A	117,-	13
Atmos GIGA-N 50/315-55/2-P5	55	6086887	A		K	945,-	K	945,-	A	117,-	13
Atmos GIGA-N 50/315-75/2-P5	75	6086886	A		K	945,-	K	945,-	A	117,-	13
Atmos GIGA-N 65/125-4/2-P5	4	6086747	A		K	347,-	K	347,-	K	65,-	12
Atmos GIGA-N 65/125-5,5/2-P5	5,5	6086748	A		K	347,-	K	347,-	K	65,-	12
Atmos GIGA-N 65/125-7,5/2-P5	7,5	6086749	A		K	347,-	K	347,-	K	65,-	12
Atmos GIGA-N 65/125-11/2-P5	11	6086744	A		K	347,-	K	347,-	K	65,-	12
Atmos GIGA-N 65/160-7,5/2-P5	7,5	6086759	A		K	385,-	K	385,-	K	65,-	12
Atmos GIGA-N 65/160-11/2-P5	11	6086754	A		K	385,-	K	385,-	K	65,-	12
Atmos GIGA-N 65/160-15/2-P5	15	6086755	A		K	385,-	K	385,-	K	65,-	12
Atmos GIGA-N 65/160-18,5/2-P5	18,5	6086756	A		K	385,-	K	385,-	K	65,-	12
Atmos GIGA-N 65/200-11/2-P5	11	6086762	A		K	433,-	K	433,-	K	65,-	12
Atmos GIGA-N 65/200-15/2-P5	15	6086763	A		K	433,-	K	433,-	K	65,-	12
Atmos GIGA-N 65/200-18,5/2-P5	18,5	6086764	A		K	433,-	K	433,-	K	65,-	12
Atmos GIGA-N 65/200-22/2-P5	22	6086766	A		K	433,-	K	433,-	K	65,-	12
Atmos GIGA-N 65/200-30/2-P5	30	6086768	A		K	433,-	K	433,-	K	65,-	12
Atmos GIGA-N 65/200-37/2-P5	37	6086769	A		K	433,-	K	433,-	K	65,-	12
Atmos GIGA-N 65/250-22/2-P5	22	6086878	A		K	654,-	K	654,-	A	117,-	13
Atmos GIGA-N 65/250-30/2-P5	30	6086877	A		K	654,-	K	654,-	A	117,-	13
Atmos GIGA-N 65/250-37/2-P5	37	6086876	A		K	654,-	K	654,-	A	117,-	13
Atmos GIGA-N 65/250-45/2-P5	45	6086875	A		K	654,-	K	654,-	A	117,-	13
Atmos GIGA-N 65/250-55/2-P5	55	6086874	A		K	654,-	K	654,-	A	117,-	13

= Lieferbereitschaft, L = Lagervorrat, C = ca. 2 Wochen, K = ca. 4 Wochen, A = auf Anfrage, AX = bis zu 16 Wochen, = bitte Wilo kontaktieren
Änderungen vorbehalten – Alle Preise verstehen sich ohne Mehrwertsteuer. Es gelten unsere Allgemeinen Liefer-/Leistungsbedingungen (www.wilo.de/agb) – Gültig ab 01.06.21 in Deutschland.

Preisgruppe: PG4

Bestellinformationen (2-polig) ohne Ausbaukupplung											
Typ	Motornenn-leistung	Art.-Nr.				Rotguss-Laufrad (Variante-L1)		Edelstahl-Laufrad (Variante-L4)		-S1	GRD-Gruppe
	P_2 kW			EUR		EUR		EUR		EUR	
Atmos GIGA-N 65/315-45/2-P5	45	6086866	A		K	**955,-**	K	**955,-**	A	**117,-**	13
Atmos GIGA-N 65/315-55/2-P5	55	6086865	A		K	**955,-**	K	**955,-**	A	**117,-**	13
Atmos GIGA-N 65/315-75/2-P5	75	6086864	A		K	**955,-**	K	**955,-**	A	**117,-**	13
Atmos GIGA-N 65/315-90/2-P5	90	6086863	A		K	**955,-**	K	**955,-**	A	**117,-**	13
Atmos GIGA-N 65/315-110/2-P5	110	6086862	A		K	**955,-**	K	**955,-**	A	**117,-**	13
Atmos GIGA-N 80/160-11/2-P5	11	6086773	A		K	**431,-**	K	**431,-**	K	**65,-**	12
Atmos GIGA-N 80/160-15/2-P5	15	6086774	A		K	**431,-**	K	**431,-**	K	**65,-**	12
Atmos GIGA-N 80/160-18,5/2-P5	18,5	6086775	A		K	**431,-**	K	**431,-**	K	**65,-**	12
Atmos GIGA-N 80/160-22/2-P5	22	6086777	A		K	**431,-**	K	**431,-**	K	**65,-**	12
Atmos GIGA-N 80/160-30/2-P5	30	6086779	A		K	**431,-**	K	**431,-**	K	**65,-**	12
Atmos GIGA-N 80/200-18,5/2-P5	18,5	6086781	A		K	**593,-**	K	**593,-**	A	**117,-**	13
Atmos GIGA-N 80/200-22/2-P5	22	6086783	A		K	**593,-**	K	**593,-**	A	**117,-**	13
Atmos GIGA-N 80/200-30/2-P5	30	6086785	A		K	**593,-**	K	**593,-**	A	**117,-**	13
Atmos GIGA-N 80/200-37/2-P5	37	6086786	A		K	**593,-**	K	**593,-**	A	**117,-**	13
Atmos GIGA-N 80/200-45/2-P5	45	6086788	A		K	**593,-**	K	**593,-**	A	**117,-**	13
Atmos GIGA-N 80/200-55/2-P5	55	6086790	A		K	**593,-**	K	**593,-**	A	**117,-**	13
Atmos GIGA-N 80/250-37/2-P5	37	6086854	A		K	**726,-**	K	**726,-**	A	**117,-**	13
Atmos GIGA-N 80/250-45/2-P5	45	6086853	A		K	**726,-**	K	**726,-**	A	**117,-**	13
Atmos GIGA-N 80/250-55/2-P5	55	6086852	A		K	**726,-**	K	**726,-**	A	**117,-**	13
Atmos GIGA-N 80/250-75/2-P5	75	6086851	A		K	**726,-**	K	**726,-**	A	**117,-**	13
Atmos GIGA-N 80/250-90/2-P5	90	6086850	A		K	**726,-**	K	**726,-**	A	**117,-**	13
Atmos GIGA-N 80/315-75/2-P5	75	6086806	A		K	**1.030,-**	K	**1.030,-**	A	**117,-**	13
Atmos GIGA-N 80/315-90/2-P5	90	6086805	A		K	**1.030,-**	K	**1.030,-**	A	**117,-**	13
Atmos GIGA-N 80/315.1-90/2-P5	90	6086814	A		K	**1.458,-**	K	**1.458,-**	A	**246,-**	14
Atmos GIGA-N 80/315.1-110/2-P5	110	6086813	A		K	**1.458,-**	K	**1.458,-**	A	**246,-**	14
Atmos GIGA-N 80/315.1-132/2-P5	132	6086812	A		K	**1.458,-**	K	**1.458,-**	A	**246,-**	14
Atmos GIGA-N 80/315.1-160/2-P5	160	6086298	A		K	**1.458,-**	K	**1.458,-**	A	**246,-**	14

= Lieferbereitschaft, L = Lagervorrat, C = ca. 2 Wochen, K = ca. 4 Wochen, A = auf Anfrage, AX = bis zu 16 Wochen, = bitte Wilo kontaktieren
Änderungen vorbehalten – Alle Preise verstehen sich ohne Mehrwertsteuer. Es gelten unsere Allgemeinen Liefer-/Leistungsbedingungen (www.wilo.de/agb) – Gültig ab 01.06.21 in Deutschland.

Preisgruppe: PG4

Bestellinformationen (2-polig) ohne Ausbaukupplung											
Typ	Motornenn-leistung	Art.-Nr.				Rotguss-Laufrad (Variante-L1)		Edelstahl-Laufrad (Variante-L4)		-S1	GRD-Gruppe
	P_2 kW			EUR		EUR		EUR		EUR	
Atmos GIGA-N 100/160-18,5/2-P5	18,5	6086613	A		K	**562,-**	K	**562,-**	A	**117,-**	13
Atmos GIGA-N 100/160-22/2-P5	22	6086615	A		K	**562,-**	K	**562,-**	A	**117,-**	13
Atmos GIGA-N 100/160-30/2-P5	30	6086617	A		K	**562,-**	K	**562,-**	A	**117,-**	13
Atmos GIGA-N 100/200-30/2-P5	30	6086624	A		K	**655,-**	K	**655,-**	A	**117,-**	13
Atmos GIGA-N 100/200-37/2-P5	37	6086625	A		K	**655,-**	K	**655,-**	A	**117,-**	13
Atmos GIGA-N 100/200-45/2-P5	45	6086627	A		K	**655,-**	K	**655,-**	A	**117,-**	13
Atmos GIGA-N 100/200-55/2-P5	55	6086629	A		K	**655,-**	K	**655,-**	A	**117,-**	13
Atmos GIGA-N 100/200-75/2-P5	75	6086631	A		K	**655,-**	K	**655,-**	A	**117,-**	13
Atmos GIGA-N 100/250-55/2-P5	55	6086635	A		K	**793,-**	K	**793,-**	A	**117,-**	13
Atmos GIGA-N 100/250-75/2-P5	75	6086637	A		K	**793,-**	K	**793,-**	A	**117,-**	13
Atmos GIGA-N 100/250-90/2-P5	90	6086638	A		K	**793,-**	K	**793,-**	A	**117,-**	13
Atmos GIGA-N 100/250.1-90/2-P5	90	6086641	A		K	**793,-**	K	**793,-**	A	**246,-**	14
Atmos GIGA-N 100/250.1-110/2-P5	110	6086639	A		K	**793,-**	K	**793,-**	A	**246,-**	14
Atmos GIGA-N 100/250.1-132/2-P5	132	6086640	A		K	**793,-**	K	**793,-**	A	**246,-**	14
Atmos GIGA-N 100/315.1-90/2-P5	90	6086825	A		K	**1.093,-**	K	**1.093,-**	A	**246,-**	14
Atmos GIGA-N 100/315.1-110/2-P5	110	6086824	A		K	**1.093,-**	K	**1.093,-**	A	**246,-**	14
Atmos GIGA-N 100/315.1-132/2-P5	132	6086823	A		K	**1.093,-**	K	**1.093,-**	A	**246,-**	14
Atmos GIGA-N 100/315.1-160/2-P5	160	6086822	A		K	**1.093,-**	K	**1.093,-**	A	**246,-**	14
Atmos GIGA-N 100/315.1-200/2-P5	200	6086821	A		K	**1.093,-**	K	**1.093,-**	A	**246,-**	14
Atmos GIGA-N 125/200-45/2-P5	45	6086645	A		K	**652,-**	K	**652,-**	A	**117,-**	13
Atmos GIGA-N 125/200-55/2-P5	55	6086647	A		K	**652,-**	K	**652,-**	A	**117,-**	13
Atmos GIGA-N 125/200-75/2-P5	75	6086649	A		K	**652,-**	K	**652,-**	A	**117,-**	13
Atmos GIGA-N 125/200-90/2-P5	90	6086650	A		K	**652,-**	K	**652,-**	A	**117,-**	13
Atmos GIGA-N 125/250-75/2-P5	75	6086660	A		K	**818,-**	K	**818,-**	A	**117,-**	13
Atmos GIGA-N 125/250-90/2-P5	90	6086661	A		K	**818,-**	K	**818,-**	A	**117,-**	13
Atmos GIGA-N 125/250-110/2-P5	110	6086582	A		K	**818,-**	K	**818,-**	A	**246,-**	14
Atmos GIGA-N 125/250-132/2-P5	132	6086584	A		K	**818,-**	K	**818,-**	A	**246,-**	14

= Lieferbereitschaft, L = Lagervorrat, C = ca. 2 Wochen, K = ca. 4 Wochen, A = auf Anfrage, AX = bis zu 16 Wochen, = bitte Wilo kontaktieren
Änderungen vorbehalten – Alle Preise verstehen sich ohne Mehrwertsteuer. Es gelten unsere Allgemeinen Liefer-/Leistungsbedingungen (www.wilo.de/agb) – Gültig ab 01.06.21 in Deutschland.

Preisgruppe: PG4

Bestellinformationen (2-polig) ohne Ausbaukupplung											
Typ	Motornenn-leistung	Art.-Nr.				Rotguss-Laufrad (Variante-L1)		Edelstahl-Laufrad (Variante-L4)		-S1	GRD-Gruppe
	P_2 kW			EUR		EUR		EUR		EUR	
Atmos GIGA-N 125/250-160/2-P5	160	6086214	A		K	818,-	K	818,-	A	246,-	14
Atmos GIGA-N 125/250.1-90/2-P5	90	6086662	A		K	818,-	K	818,-	A	246,-	14
Atmos GIGA-N 150/200-75/2-P5	75	6086679	A		K	846,-	K	846,-	A	117,-	13
Atmos GIGA-N 150/200-90/2-P5	90	6086680	A		K	846,-	K	846,-	A	117,-	13
Atmos GIGA-N 150/200-110/2-P5	110	6086676	A		K	846,-	K	846,-	A	117,-	13
Atmos GIGA-N 150/250-90/2-P5	90	6086690	A		K	1.122,-	K	1.122,-	A	246,-	14
Atmos GIGA-N 150/250-110/2-P5	110	6086682	A		K	1.122,-	K	1.122,-	A	246,-	14
Atmos GIGA-N 150/250-132/2-P5	132	6086683	A		K	1.122,-	K	1.122,-	A	246,-	14
Atmos GIGA-N 150/250-160/2-P5	160	6086685	A		K	1.122,-	K	1.122,-	A	246,-	14
Atmos GIGA-N 150/250-200/2-P5	200	6086687	A		K	1.122,-	K	1.122,-	A	246,-	14

Preisgruppe: PG4

Bestellinformationen (4-polig) mit Ausbaukupplung											
Typ	Motornenn-leistung	Art.-Nr.				Rotguss-Laufrad (Variante-L1)		Edelstahl-Laufrad (Variante-L4)		-S1	GRD-Gruppe
	P_2 kW			EUR		EUR		EUR		EUR	
Atmos GIGA-N 32/125-0,25/4	0,25	6086289	K	3.446,-	K	351,-	K	351,-	K	65,-	14
Atmos GIGA-N 32/125-0,37/4	0,37	6086290	K	3.556,-	K	351,-	K	351,-	K	65,-	12
Atmos GIGA-N 32/125-0,55/4	0,55	6086291	K	3.532,-	K	351,-	K	351,-	K	65,-	12
Atmos GIGA-N 32/160-0,25/4	0,25	6086574	K	3.587,-	K	360,-	K	360,-	K	65,-	12
Atmos GIGA-N 32/160-0,37/4	0,37	6086573	K	3.697,-	K	360,-	K	360,-	K	65,-	12
Atmos GIGA-N 32/160-0,55/4	0,55	6086572	K	3.673,-	K	360,-	K	360,-	K	65,-	12
Atmos GIGA-N 32/160.1-0,25/4	0,25	6086593	K	3.532,-	K	351,-	K	351,-	K	65,-	12
Atmos GIGA-N 32/160.1-0,37/4	0,37	6086592	K	3.641,-	K	351,-	K	351,-	K	65,-	12
Atmos GIGA-N 32/160.1-0,55/4	0,55	6086591	K	3.617,-	K	351,-	K	351,-	K	65,-	12
Atmos GIGA-N 32/200-0,37/4	0,37	6086565	K	3.719,-	K	395,-	K	395,-	K	65,-	12
Atmos GIGA-N 32/200-0,55/4	0,55	6086564	K	3.695,-	K	395,-	K	395,-	K	65,-	12
Atmos GIGA-N 32/200-0,75/4	0,75	6086563	K	3.578,-	K	395,-	K	395,-	K	65,-	12

= Lieferbereitschaft, L = Lagervorrat, C = ca. 2 Wochen, K = ca. 4 Wochen, A = auf Anfrage, AX = bis zu 16 Wochen, = bitte Wilo kontaktieren
Änderungen vorbehalten – Alle Preise verstehen sich ohne Mehrwertsteuer. Es gelten unsere Allgemeinen Liefer-/Leistungsbedingungen (www.wilo.de/agb) – Gültig ab 01.06.21 in Deutschland.

Preisgruppe: PG4

Bestellinformationen (4-polig) mit Ausbaukupplung											
Typ	Motornenn-leistung	Art.-Nr.				Rotguss-Laufrad (Variante-L1)		Edelstahl-Laufrad (Variante-L4)		-S1	GRD-Gruppe
	P_2 kW			EUR		EUR		EUR		EUR	
Atmos GIGA-N 32/200-1,1/4	1,1	6086562	K	3.624,-	K	395,-	K	395,-	K	65,-	12
Atmos GIGA-N 32/250-0,55/4	0,55	6086553	K	4.385,-	K	565,-	K	565,-	K	65,-	12
Atmos GIGA-N 32/250-0,75/4	0,75	6086552	K	4.268,-	K	565,-	K	565,-	K	65,-	12
Atmos GIGA-N 32/250-1,1/4	1,1	6086551	K	4.314,-	K	565,-	K	565,-	K	65,-	12
Atmos GIGA-N 32/250-1,5/4	1,5	6086550	K	4.374,-	K	565,-	K	565,-	K	65,-	12
Atmos GIGA-N 32/250-2,2/4	2,2	6086549	K	4.487,-	K	565,-	K	565,-	K	65,-	12
Atmos GIGA-N 32/250-3/4	3	6086600	K	4.599,-	K	565,-	K	565,-	K	65,-	12
Atmos GIGA-N 40/125-0,25/4	0,25	6086305	K	3.617,-	K	351,-	K	351,-	K	65,-	12
Atmos GIGA-N 40/125-0,37/4	0,37	6086306	K	3.726,-	K	351,-	K	351,-	K	65,-	12
Atmos GIGA-N 40/125-0,55/4	0,55	6086307	K	3.703,-	K	351,-	K	351,-	K	65,-	12
Atmos GIGA-N 40/125-0,75/4	0,75	6086308	K	3.587,-	K	351,-	K	351,-	K	65,-	12
Atmos GIGA-N 40/160-0,37/4	0,37	6086543	K	3.865,-	K	351,-	K	351,-	K	65,-	12
Atmos GIGA-N 40/160-0,55/4	0,55	6086542	K	3.840,-	K	351,-	K	351,-	K	65,-	12
Atmos GIGA-N 40/160-0,75/4	0,75	6086541	K	3.725,-	K	351,-	K	351,-	K	65,-	12
Atmos GIGA-N 40/160-1,1/4	1,1	6086540	K	3.771,-	K	351,-	K	351,-	K	65,-	12
Atmos GIGA-N 40/200-0,75/4	0,75	6086531	K	3.795,-	K	416,-	K	416,-	K	65,-	12
Atmos GIGA-N 40/200-1,1/4	1,1	6086530	K	3.840,-	K	416,-	K	416,-	K	65,-	12
Atmos GIGA-N 40/200-1,5/4	1,5	6086529	K	3.902,-	K	416,-	K	416,-	K	65,-	12
Atmos GIGA-N 40/200-2,2/4	2,2	6086528	K	4.014,-	K	416,-	K	416,-	K	65,-	12
Atmos GIGA-N 40/250-1,1/4	1,1	6086520	K	4.163,-	K	449,-	K	449,-	K	65,-	12
Atmos GIGA-N 40/250-1,5/4	1,5	6086519	K	4.223,-	K	449,-	K	449,-	K	65,-	12
Atmos GIGA-N 40/250-2,2/4	2,2	6086518	K	4.336,-	K	449,-	K	449,-	K	65,-	12
Atmos GIGA-N 40/250-3/4	3	6086517	K	4.446,-	K	449,-	K	449,-	K	65,-	12
Atmos GIGA-N 40/250-11/2	11	6086527	K	6.091,-	K	449,-	K	449,-	K	65,-	12
Atmos GIGA-N 40/315-2,2/4	2,2	6086510	K	5.299,-	K	874,-	K	874,-	A	117,-	13
Atmos GIGA-N 40/315-3/4	3	6086509	K	5.409,-	K	874,-	K	874,-	A	117,-	13
Atmos GIGA-N 40/315-4/4	4	6086508	K	5.574,-	K	874,-	K	874,-	A	117,-	13

= Lieferbereitschaft, L = Lagervorrat, C = ca. 2 Wochen, K = ca. 4 Wochen, A = auf Anfrage, AX = bis zu 16 Wochen, = bitte Wilo kontaktieren
Änderungen vorbehalten – Alle Preise verstehen sich ohne Mehrwertsteuer. Es gelten unsere Allgemeinen Liefer-/Leistungsbedingungen (www.wilo.de/agb) – Gültig ab 01.06.21 in Deutschland.

Preisgruppe: PG4

Bestellinformationen (4-polig) mit Ausbaukupplung											
Typ	Motornenn-leistung	Art.-Nr.				Rotguss-Laufrad (Variante-L1)		Edelstahl-Laufrad (Variante-L4)		-S1	GRD-Gruppe
	P_2 kW			EUR		EUR		EUR		EUR	
Atmos GIGA-N 40/315-5,5/4	5,5	6086507	K	**5.930,-**	K	**874,-**	K	**874,-**	A	**117,-**	13
Atmos GIGA-N 40/315-7,5/4	7,5	6086506	K	**6.247,-**	K	**874,-**	K	**874,-**	A	**117,-**	13
Atmos GIGA-N 50/125-0,37/4	0,37	6086314	K	**4.017,-**	K	**371,-**	K	**371,-**	K	**65,-**	12
Atmos GIGA-N 50/125-0,55/4	0,55	6086315	K	**3.994,-**	K	**371,-**	K	**371,-**	K	**65,-**	12
Atmos GIGA-N 50/125-0,75/4	0,75	6086316	K	**3.879,-**	K	**371,-**	K	**371,-**	K	**65,-**	12
Atmos GIGA-N 50/125-1,1/4	1,1	6086317	K	**3.924,-**	K	**371,-**	K	**371,-**	K	**65,-**	12
Atmos GIGA-N 50/160-0,55/4	0,55	6086322	K	**3.887,-**	K	**411,-**	K	**411,-**	K	**65,-**	12
Atmos GIGA-N 50/160-0,75/4	0,75	6086323	K	**3.771,-**	K	**411,-**	K	**411,-**	K	**65,-**	12
Atmos GIGA-N 50/160-1,1/4	1,1	6086324	K	**3.815,-**	K	**411,-**	K	**411,-**	K	**65,-**	12
Atmos GIGA-N 50/160-1,5/4	1,5	6086325	K	**3.877,-**	K	**411,-**	K	**411,-**	K	**65,-**	12
Atmos GIGA-N 50/200-1,1/4	1,1	6086497	K	**3.976,-**	K	**399,-**	K	**399,-**	K	**65,-**	12
Atmos GIGA-N 50/200-1,5/4	1,5	6086496	K	**4.035,-**	K	**399,-**	K	**399,-**	K	**65,-**	12
Atmos GIGA-N 50/200-2,2/4	2,2	6086495	K	**4.146,-**	K	**399,-**	K	**399,-**	K	**65,-**	12
Atmos GIGA-N 50/200-3/4	3	6086494	K	**4.258,-**	K	**399,-**	K	**399,-**	K	**65,-**	12
Atmos GIGA-N 50/250-1,5/4	1,5	6086487	K	**4.542,-**	K	**465,-**	K	**465,-**	K	**65,-**	12
Atmos GIGA-N 50/250-2,2/4	2,2	6086486	K	**4.655,-**	K	**465,-**	K	**465,-**	K	**65,-**	12
Atmos GIGA-N 50/250-3/4	3	6086485	K	**4.767,-**	K	**465,-**	K	**465,-**	K	**65,-**	12
Atmos GIGA-N 50/250-4/4	4	6086484	K	**4.928,-**	K	**465,-**	K	**465,-**	K	**65,-**	12
Atmos GIGA-N 50/250-5,5/4	5,5	6089481	A	☎	K	**465,-**	K	**465,-**	K	**65,-**	12
Atmos GIGA-N 50/315-3/4	3	6086476	K	**5.596,-**	K	**945,-**	K	**945,-**	A	**117,-**	13
Atmos GIGA-N 50/315-4/4	4	6086475	K	**5.759,-**	K	**945,-**	K	**945,-**	A	**117,-**	13
Atmos GIGA-N 50/315-5,5/4	5,5	6086474	K	**6.115,-**	K	**945,-**	K	**945,-**	A	**117,-**	13
Atmos GIGA-N 50/315-7,5/4	7,5	6086473	K	**6.434,-**	K	**945,-**	K	**945,-**	A	**117,-**	13
Atmos GIGA-N 50/315-11/4	11	6086472	K	**7.156,-**	K	**945,-**	K	**945,-**	A	**117,-**	13
Atmos GIGA-N 65/125-0,55/4	0,55	6086333	K	**3.866,-**	K	**347,-**	K	**347,-**	K	**65,-**	12
Atmos GIGA-N 65/125-0,75/4	0,75	6086334	K	**3.750,-**	K	**347,-**	K	**347,-**	K	**65,-**	12
Atmos GIGA-N 65/125-1,1/4	1,1	6086335	K	**3.794,-**	K	**347,-**	K	**347,-**	K	**65,-**	12

🚚 = Lieferbereitschaft, L = Lagervorrat, C = ca. 2 Wochen, K = ca. 4 Wochen, A = auf Anfrage, AX = bis zu 16 Wochen, ☎ = bitte Wilo kontaktieren
Änderungen vorbehalten – Alle Preise verstehen sich ohne Mehrwertsteuer. Es gelten unsere Allgemeinen Liefer-/Leistungsbedingungen (www.wilo.de/agb) – Gültig ab 01.06.21 in Deutschland.

Preisgruppe: PG4

Bestellinformationen (4-polig) mit Ausbaukupplung											
Typ	Motornenn-leistung	Art.-Nr.				Rotguss-Laufrad (Variante-L1)		Edelstahl-Laufrad (Variante-L4)		-S1	GRD-Gruppe
	P_2 kW			EUR		EUR		EUR		EUR	
Atmos GIGA-N 65/160-0,75/4	0,75	6086343	K	**3.875,-**	K	**385,-**	K	**385,-**	K	**65,-**	12
Atmos GIGA-N 65/160-1,1/4	1,1	6086344	K	**3.920,-**	K	**385,-**	K	**385,-**	K	**65,-**	12
Atmos GIGA-N 65/160-1,5/4	1,5	6086345	K	**3.982,-**	K	**385,-**	K	**385,-**	K	**65,-**	12
Atmos GIGA-N 65/160-2,2/4	2,2	6086349	K	**4.094,-**	K	**385,-**	K	**385,-**	K	**65,-**	12
Atmos GIGA-N 65/200-1,5/4	1,5	6086353	K	**4.612,-**	K	**433,-**	K	**433,-**	K	**65,-**	12
Atmos GIGA-N 65/200-2,2/4	2,2	6086357	K	**4.725,-**	K	**433,-**	K	**433,-**	K	**65,-**	12
Atmos GIGA-N 65/200-3/4	3	6086359	K	**4.834,-**	K	**433,-**	K	**433,-**	K	**65,-**	12
Atmos GIGA-N 65/200-4/4	4	6086362	K	**4.998,-**	K	**433,-**	K	**433,-**	K	**65,-**	12
Atmos GIGA-N 65/250-2,2/4	2,2	6086464	K	**5.114,-**	K	**654,-**	K	**654,-**	A	**117,-**	13
Atmos GIGA-N 65/250-3/4	3	6086463	K	**5.225,-**	K	**654,-**	K	**654,-**	A	**117,-**	13
Atmos GIGA-N 65/250-4/4	4	6086462	K	**5.389,-**	K	**654,-**	K	**654,-**	A	**117,-**	13
Atmos GIGA-N 65/250-5,5/4	5,5	6086461	K	**5.745,-**	K	**654,-**	K	**654,-**	A	**117,-**	13
Atmos GIGA-N 65/250-7,5/4	7,5	6086460	K	**6.063,-**	K	**654,-**	K	**654,-**	A	**117,-**	13
Atmos GIGA-N 65/315-4/4	4	6086452	K	**6.241,-**	K	**955,-**	K	**955,-**	A	**117,-**	13
Atmos GIGA-N 65/315-5,5/4	5,5	6086451	K	**6.597,-**	K	**955,-**	K	**955,-**	A	**117,-**	13
Atmos GIGA-N 65/315-7,5/4	7,5	6086450	K	**6.915,-**	K	**955,-**	K	**955,-**	A	**117,-**	13
Atmos GIGA-N 65/315-11/4	11	6086449	K	**7.638,-**	K	**955,-**	K	**955,-**	A	**117,-**	13
Atmos GIGA-N 65/315-15/4	15	6086448	K	**8.049,-**	K	**955,-**	K	**955,-**	A	**117,-**	13
Atmos GIGA-N 80/160-1,1/4	1,1	6086363	K	**4.621,-**	K	**431,-**	K	**431,-**	K	**65,-**	12
Atmos GIGA-N 80/160-1,5/4	1,5	6086364	K	**4.683,-**	K	**431,-**	K	**431,-**	K	**65,-**	12
Atmos GIGA-N 80/160-2,2/4	2,2	6086368	K	**4.795,-**	K	**431,-**	K	**431,-**	K	**65,-**	12
Atmos GIGA-N 80/160-3/4	3	6086370	K	**4.906,-**	K	**431,-**	K	**431,-**	K	**65,-**	12
Atmos GIGA-N 80/200-2,2/4	2,2	6086374	K	**5.133,-**	K	**593,-**	K	**593,-**	A	**117,-**	13
Atmos GIGA-N 80/200-3/4	3	6086376	K	**5.244,-**	K	**593,-**	K	**593,-**	A	**117,-**	13
Atmos GIGA-N 80/200-4/4	4	6086379	K	**5.406,-**	K	**593,-**	K	**593,-**	A	**117,-**	13
Atmos GIGA-N 80/200-5,5/4	5,5	6086381	K	**5.762,-**	K	**593,-**	K	**593,-**	A	**117,-**	13
Atmos GIGA-N 80/200-7,5/4	7,5	6086383	K	**6.082,-**	K	**593,-**	K	**593,-**	A	**117,-**	13

= Lieferbereitschaft, L = Lagervorrat, C = ca. 2 Wochen, K = ca. 4 Wochen, A = auf Anfrage, AX = bis zu 16 Wochen, = bitte Wilo kontaktieren
Änderungen vorbehalten – Alle Preise verstehen sich ohne Mehrwertsteuer. Es gelten unsere Allgemeinen Liefer-/Leistungsbedingungen (www.wilo.de/agb) – Gültig ab 01.06.21 in Deutschland.

Preisgruppe: PG4

Bestellinformationen (4-polig) mit Ausbaukupplung											
Typ	Motornenn-leistung	Art.-Nr.				Rotguss-Laufrad (Variante-L1)		Edelstahl-Laufrad (Variante-L4)		-S1	GRD-Gruppe
	P_2 kW			EUR		EUR		EUR		EUR	
Atmos GIGA-N 80/250-3/4	3	6086440	K	**6.075,-**	K	**726,-**	K	**726,-**	A	**117,-**	13
Atmos GIGA-N 80/250-4/4	4	6086439	K	**6.240,-**	K	**726,-**	K	**726,-**	A	**117,-**	13
Atmos GIGA-N 80/250-5,5/4	5,5	6086438	K	**6.596,-**	K	**726,-**	K	**726,-**	A	**117,-**	13
Atmos GIGA-N 80/250-7,5/4	7,5	6086437	K	**6.913,-**	K	**726,-**	K	**726,-**	A	**117,-**	13
Atmos GIGA-N 80/250-11/4	11	6086436	K	**7.636,-**	K	**726,-**	K	**726,-**	A	**117,-**	13
Atmos GIGA-N 80/315-7,5/4	7,5	6086403	K	**7.397,-**	K	**1.030,-**	K	**1.030,-**	A	**117,-**	13
Atmos GIGA-N 80/315-11/4	11	6086402	K	**8.121,-**	K	**1.030,-**	K	**1.030,-**	A	**117,-**	13
Atmos GIGA-N 80/315-15/4	15	6086401	K	**8.532,-**	K	**1.030,-**	K	**1.030,-**	A	**117,-**	13
Atmos GIGA-N 80/315-18,5/4	18,5	6086400	K	**9.595,-**	K	**1.030,-**	K	**1.030,-**	A	**117,-**	13
Atmos GIGA-N 80/315-22/4	22	6086399	K	**9.685,-**	K	**1.030,-**	K	**1.030,-**	A	**117,-**	13
Atmos GIGA-N 80/400-18,5/4	18,5	6086434	K	**12.362,-**	K	**1.320,-**	K	**1.320,-**	A	**246,-**	14
Atmos GIGA-N 80/400-22/4	22	6086433	K	**12.451,-**	K	**1.320,-**	K	**1.320,-**	A	**246,-**	14
Atmos GIGA-N 80/400-30/4	30	6086432	K	**13.086,-**	K	**1.320,-**	K	**1.320,-**	A	**246,-**	14
Atmos GIGA-N 80/400-37/4	37	6086431	K	**15.104,-**	K	**1.320,-**	K	**1.320,-**	A	**246,-**	14
Atmos GIGA-N 80/400-45/4	45	6086430	K	**15.671,-**	K	**1.320,-**	K	**1.320,-**	A	**246,-**	14
Atmos GIGA-N 100/160-2,2/4	2,2	6086206	K	**4.007,-**	K	**562,-**	K	**562,-**	A	**117,-**	13
Atmos GIGA-N 100/160-3/4	3	6086208	K	**4.119,-**	K	**562,-**	K	**562,-**	A	**117,-**	13
Atmos GIGA-N 100/160-4/4	4	6086211	K	**4.281,-**	K	**562,-**	K	**562,-**	A	**117,-**	13
Atmos GIGA-N 100/200-3/4	3	6086215	K	**5.861,-**	K	**655,-**	K	**655,-**	A	**117,-**	13
Atmos GIGA-N 100/200-4/4	4	6086218	K	**6.023,-**	K	**655,-**	K	**655,-**	A	**117,-**	13
Atmos GIGA-N 100/200-5,5/4	5,5	6086220	K	**6.379,-**	K	**655,-**	K	**655,-**	A	**117,-**	13
Atmos GIGA-N 100/200-7,5/4	7,5	6086222	K	**6.699,-**	K	**655,-**	K	**655,-**	A	**117,-**	13
Atmos GIGA-N 100/250-5,5/4	5,5	6086226	K	**6.847,-**	K	**793,-**	K	**793,-**	A	**117,-**	13
Atmos GIGA-N 100/250-7,5/4	7,5	6086228	K	**7.165,-**	K	**793,-**	K	**793,-**	A	**117,-**	13
Atmos GIGA-N 100/250-11/4	11	6086224	K	**7.889,-**	K	**793,-**	K	**793,-**	A	**117,-**	14
Atmos GIGA-N 100/250-15/4	15	6086225	K	**8.299,-**	K	**793,-**	K	**793,-**	A	**117,-**	13
Atmos GIGA-N 100/315-11/4	11	6086422	K	**8.895,-**	K	**1.093,-**	K	**1.093,-**	A	**117,-**	14

= Lieferbereitschaft, L = Lagervorrat, C = ca. 2 Wochen, K = ca. 4 Wochen, A = auf Anfrage, AX = bis zu 16 Wochen, = bitte Wilo kontaktieren
Änderungen vorbehalten – Alle Preise verstehen sich ohne Mehrwertsteuer. Es gelten unsere Allgemeinen Liefer-/Leistungsbedingungen (www.wilo.de/agb) – Gültig ab 01.06.21 in Deutschland.

Preisgruppe: PG4

Bestellinformationen (4-polig) mit Ausbaukupplung											
Typ	Motornenn-leistung	Art.-Nr.				Rotguss-Laufrad (Variante-L1)		Edelstahl-Laufrad (Variante-L4)		-S1	GRD-Gruppe
	P_2 kW			EUR		EUR		EUR		EUR	
Atmos GIGA-N 100/315-15/4	15	6086421	K	**9.307,-**	K	**1.093,-**	K	**1.093,-**	A	**117,-**	13
Atmos GIGA-N 100/315-18,5/4	18,5	6086420	K	**10.370,-**	K	**1.093,-**	K	**1.093,-**	A	**117,-**	13
Atmos GIGA-N 100/315-22/4	22	6086419	K	**10.459,-**	K	**1.093,-**	K	**1.093,-**	A	**117,-**	13
Atmos GIGA-N 100/315-30/4	30	6086418	K	**11.094,-**	K	**1.093,-**	K	**1.093,-**	A	**117,-**	13
Atmos GIGA-N 100/400-22/4	22	6086428	K	**13.151,-**	K	**1.528,-**	K	**1.528,-**	A	**246,-**	13
Atmos GIGA-N 100/400-30/4	30	6086427	K	**13.787,-**	K	**1.528,-**	K	**1.528,-**	A	**246,-**	14
Atmos GIGA-N 100/400-37/4	37	6086426	K	**15.804,-**	K	**1.528,-**	K	**1.528,-**	A	**246,-**	14
Atmos GIGA-N 100/400-45/4	45	6086425	K	**16.371,-**	K	**1.528,-**	K	**1.528,-**	A	**246,-**	14
Atmos GIGA-N 100/400-55/4	55	6086424	K	**18.665,-**	K	**1.528,-**	K	**1.528,-**	A	**246,-**	14
Atmos GIGA-N 125/200-5,5/4	5,5	6086238	K	**6.756,-**	K	**652,-**	K	**652,-**	A	**117,-**	13
Atmos GIGA-N 125/200-7,5/4	7,5	6086240	K	**7.075,-**	K	**652,-**	K	**652,-**	A	**117,-**	13
Atmos GIGA-N 125/200-11/4	11	6086234	K	**7.797,-**	K	**652,-**	K	**652,-**	A	**117,-**	14
Atmos GIGA-N 125/200-15/4	15	6086236	K	**8.208,-**	K	**652,-**	K	**652,-**	A	**117,-**	13
Atmos GIGA-N 125/250-7,5/4	7,5	6086251	K	**7.771,-**	K	**818,-**	K	**818,-**	A	**117,-**	13
Atmos GIGA-N 125/250-11/4	11	6086243	K	**8.494,-**	K	**818,-**	K	**818,-**	A	**117,-**	14
Atmos GIGA-N 125/250-15/4	15	6086246	K	**8.906,-**	K	**818,-**	K	**818,-**	A	**117,-**	14
Atmos GIGA-N 125/250-18,5/4	18,5	6086248	K	**9.970,-**	K	**818,-**	K	**818,-**	A	**117,-**	14
Atmos GIGA-N 125/250-22/4	22	6086249	K	**10.058,-**	K	**818,-**	K	**818,-**	A	**117,-**	13
Atmos GIGA-N 125/315-15/4	15	6086255	K	**11.525,-**	K	**1.305,-**	K	**1.305,-**	A	**246,-**	13
Atmos GIGA-N 125/315-18,5/4	18,5	6086256	K	**12.590,-**	K	**1.305,-**	K	**1.305,-**	A	**246,-**	14
Atmos GIGA-N 125/315-22/4	22	6086257	K	**12.678,-**	K	**1.305,-**	K	**1.305,-**	A	**246,-**	14
Atmos GIGA-N 125/315-30/4	30	6086258	K	**13.313,-**	K	**1.305,-**	K	**1.305,-**	A	**246,-**	14
Atmos GIGA-N 125/315-37/4	37	6086259	K	**15.331,-**	K	**1.305,-**	K	**1.305,-**	A	**246,-**	14
Atmos GIGA-N 125/315-45/4	45	6086260	K	**15.897,-**	K	**1.305,-**	K	**1.305,-**	A	**246,-**	14
Atmos GIGA-N 125/400-30/4	30	6086261	K	**15.455,-**	K	**1.570,-**	K	**1.570,-**	A	**246,-**	14
Atmos GIGA-N 125/400-37/4	37	6086262	K	**17.472,-**	K	**1.570,-**	K	**1.570,-**	A	**246,-**	14
Atmos GIGA-N 125/400-45/4	45	6086263	K	**18.038,-**	K	**1.570,-**	K	**1.570,-**	A	**246,-**	14

= Lieferbereitschaft, L = Lagervorrat, C = ca. 2 Wochen, K = ca. 4 Wochen, A = auf Anfrage, AX = bis zu 16 Wochen, = bitte Wilo kontaktieren
Änderungen vorbehalten – Alle Preise verstehen sich ohne Mehrwertsteuer. Es gelten unsere Allgemeinen Liefer-/Leistungsbedingungen (www.wilo.de/agb) – Gültig ab 01.06.21 in Deutschland.

Preisgruppe: PG4

Bestellinformationen (4-polig) mit Ausbaukupplung											
Typ	Motornenn-leistung	Art.-Nr.				Rotguss-Laufrad (Variante-L1)		Edelstahl-Laufrad (Variante-L4)		-S1	GRD-Gruppe
	P_2 kW			EUR		EUR		EUR		EUR	
Atmos GIGA-N 125/400-55/4	55	6086264	K	**20.333,-**	K	**1.570,-**	K	**1.570,-**	A	**246,-**	14
Atmos GIGA-N 125/400-75/4	75	6086265	K	**21.998,-**	K	**1.570,-**	K	**1.570,-**	A	**246,-**	14
Atmos GIGA-N 125/400-90/4	90	6086266	K	**25.587,-**	K	**1.570,-**	K	**1.570,-**	A	**246,-**	14
Atmos GIGA-N 150/200-7,5/4	7,5	6086270	K	**9.286,-**	K	**846,-**	K	**846,-**	A	**117,-**	13
Atmos GIGA-N 150/200-11/4	11	6086267	K	**10.009,-**	K	**846,-**	K	**846,-**	A	**117,-**	14
Atmos GIGA-N 150/200-15/4	15	6086269	K	**10.420,-**	K	**846,-**	K	**846,-**	A	**117,-**	13
Atmos GIGA-N 150/250-11/4	11	6086273	K	**10.878,-**	K	**1.122,-**	K	**1.122,-**	A	**246,-**	13
Atmos GIGA-N 150/250-15/4	15	6086276	K	**11.289,-**	K	**1.122,-**	K	**1.122,-**	A	**246,-**	14
Atmos GIGA-N 150/250-18,5/4	18,5	6086278	K	**12.351,-**	K	**1.122,-**	K	**1.122,-**	A	**246,-**	14
Atmos GIGA-N 150/250-22/4	22	6086280	K	**12.441,-**	K	**1.122,-**	K	**1.122,-**	A	**246,-**	14
Atmos GIGA-N 150/250-30/4	30	6086281	K	**13.077,-**	K	**1.122,-**	K	**1.122,-**	A	**246,-**	14
Atmos GIGA-N 150/315-18,5/4	18,5	6086283	K	**14.273,-**	K	**1.337,-**	K	**1.337,-**	A	**246,-**	14
Atmos GIGA-N 150/315-22/4	22	6086284	K	**14.364,-**	K	**1.337,-**	K	**1.337,-**	A	**246,-**	14
Atmos GIGA-N 150/315-30/4	30	6086285	K	**14.999,-**	K	**1.337,-**	K	**1.337,-**	A	**246,-**	14
Atmos GIGA-N 150/315-37/4	37	6086286	K	**17.015,-**	K	**1.337,-**	K	**1.337,-**	A	**246,-**	14
Atmos GIGA-N 150/315-45/4	45	6086287	K	**17.582,-**	K	**1.337,-**	K	**1.337,-**	A	**246,-**	14
Atmos GIGA-N 150/315-55/4	55	6086288	K	**19.878,-**	K	**1.337,-**	K	**1.337,-**	A	**246,-**	14
Atmos GIGA-N 150/400-45/4	45	6086411	K	**20.585,-**	K	**1.759,-**	K	**1.759,-**	A	**246,-**	14
Atmos GIGA-N 150/400-55/4	55	6086410	K	**22.879,-**	K	**1.759,-**	K	**1.759,-**	A	**246,-**	14
Atmos GIGA-N 150/400-75/4	75	6086409	K	**24.544,-**	K	**1.759,-**	K	**1.759,-**	A	**246,-**	14
Atmos GIGA-N 150/400-90/4	90	6086408	K	**28.133,-**	K	**1.759,-**	K	**1.759,-**	A	**246,-**	14
Atmos GIGA-N 150/400-110/4	110	6086407	K	**32.493,-**	K	**1.759,-**	K	**1.759,-**	A	**246,-**	14

🚚 = Lieferbereitschaft, L = Lagervorrat, C = ca. 2 Wochen, K = ca. 4 Wochen, A = auf Anfrage, AX = bis zu 16 Wochen, 📞 = bitte Wilo kontaktieren
Änderungen vorbehalten - Alle Preise verstehen sich ohne Mehrwertsteuer. Es gelten unsere Allgemeinen Liefer-/Leistungsbedingungen (www.wilo.de/agb) - Gültig ab 01.06.21 in Deutschland.

Preisgruppe: PG4

Bestellinformationen (4-polig) ohne Ausbaukupplung											
Typ	Motornenn-leistung	Art.-Nr.				Rotguss-Laufrad (Variante-L1)		Edelstahl-Laufrad (Variante-L4)		-S1	GRD-Gruppe
	P_2 kW			EUR		EUR		EUR		EUR	
Atmos GIGA-N 32/125-0,25/4-P5	0,25	6086697	A		K	**351,-**	K	**351,-**	K	**65,-**	12
Atmos GIGA-N 32/125-0,37/4-P5	0,37	6086698	A		K	**351,-**	K	**351,-**	K	**65,-**	12
Atmos GIGA-N 32/125-0,55/4-P5	0,55	6086699	A		K	**351,-**	K	**351,-**	K	**65,-**	12
Atmos GIGA-N 32/160-0,25/4-P5	0,25	6086982	A		K	**360,-**	K	**360,-**	K	**65,-**	12
Atmos GIGA-N 32/160-0,37/4-P5	0,37	6086981	A		K	**360,-**	K	**360,-**	K	**65,-**	12
Atmos GIGA-N 32/160-0,55/4-P5	0,55	6086980	A		K	**360,-**	K	**360,-**	K	**65,-**	12
Atmos GIGA-N 32/160.1-0,25/4-P5	0,25	6087001	A		K	**351,-**	K	**351,-**	K	**65,-**	12
Atmos GIGA-N 32/160.1-0,37/4-P5	0,37	6087000	A		K	**351,-**	K	**351,-**	K	**65,-**	12
Atmos GIGA-N 32/160.1-0,55/4-P5	0,55	6086999	A		K	**351,-**	K	**351,-**	K	**65,-**	12
Atmos GIGA-N 32/200-0,37/4-P5	0,37	6086973	A		K	**395,-**	K	**395,-**	K	**65,-**	12
Atmos GIGA-N 32/200-0,55/4-P5	0,55	6086972	A		K	**395,-**	K	**395,-**	K	**65,-**	12
Atmos GIGA-N 32/200-0,75/4-P5	0,75	6086971	A		K	**395,-**	K	**395,-**	K	**65,-**	12
Atmos GIGA-N 32/200-1,1/4-P5	1,1	6086970	A		K	**395,-**	K	**395,-**	K	**65,-**	12
Atmos GIGA-N 32/250-0,55/4-P5	0,55	6086961	A		K	**565,-**	K	**565,-**	K	**65,-**	12
Atmos GIGA-N 32/250-0,75/4-P5	0,75	6086960	A		K	**565,-**	K	**565,-**	K	**65,-**	12
Atmos GIGA-N 32/250-1,1/4-P5	1,1	6086959	A		K	**565,-**	K	**565,-**	K	**65,-**	12
Atmos GIGA-N 32/250-1,5/4-P5	1,5	6086958	A		K	**565,-**	K	**565,-**	K	**65,-**	12
Atmos GIGA-N 32/250-2,2/4-P5	2,2	6086957	A		K	**565,-**	K	**565,-**	K	**65,-**	12
Atmos GIGA-N 32/250-3/4-P5	3	6086601	A		K	**565,-**	K	**565,-**	K	**65,-**	12
Atmos GIGA-N 40/125-0,25/4-P5	0,25	6086713	A		K	**351,-**	K	**351,-**	K	**65,-**	12
Atmos GIGA-N 40/125-0,37/4-P5	0,37	6086714	A		K	**351,-**	K	**351,-**	K	**65,-**	12
Atmos GIGA-N 40/125-0,55/4-P5	0,55	6086715	A		K	**351,-**	K	**351,-**	K	**65,-**	12
Atmos GIGA-N 40/125-0,75/4-P5	0,75	6086716	A		K	**351,-**	K	**351,-**	K	**65,-**	12
Atmos GIGA-N 40/160-0,37/4-P5	0,37	6086951	A		K	**351,-**	K	**351,-**	K	**65,-**	12
Atmos GIGA-N 40/160-0,55/4-P5	0,55	6086950	A		K	**351,-**	K	**351,-**	K	**65,-**	12
Atmos GIGA-N 40/160-0,75/4-P5	0,75	6086949	A		K	**351,-**	K	**351,-**	K	**65,-**	12
Atmos GIGA-N 40/160-1,1/4-P5	1,1	6086948	A		K	**351,-**	K	**351,-**	K	**65,-**	12

= Lieferbereitschaft, L = Lagervorrat, C = ca. 2 Wochen, K = ca. 4 Wochen, A = auf Anfrage, AX = bis zu 16 Wochen, = bitte Wilo kontaktieren
Änderungen vorbehalten – Alle Preise verstehen sich ohne Mehrwertsteuer. Es gelten unsere Allgemeinen Liefer-/Leistungsbedingungen (www.wilo.de/agb) – Gültig ab 01.06.21 in Deutschland.

Preisgruppe: PG4

Bestellinformationen (4-polig) ohne Ausbaukupplung											
Typ	Motornenn-leistung	Art.-Nr.				Rotguss-Laufrad (Variante-L1)		Edelstahl-Laufrad (Variante-L4)		-S1	GRD-Gruppe
	P_2 kW			EUR		EUR		EUR		EUR	
Atmos GIGA-N 40/200-0,75/4-P5	0,75	6086939	A		K	**416,-**	K	**416,-**	K	**65,-**	12
Atmos GIGA-N 40/200-1,1/4-P5	1,1	6086938	A		K	**416,-**	K	**416,-**	K	**65,-**	12
Atmos GIGA-N 40/200-1,5/4-P5	1,5	6086937	A		K	**416,-**	K	**416,-**	K	**65,-**	12
Atmos GIGA-N 40/200-2,2/4-P5	2,2	6086936	A		K	**416,-**	K	**416,-**	K	**65,-**	12
Atmos GIGA-N 40/250-1,1/4-P5	1,1	6086928	A		K	**449,-**	K	**449,-**	K	**65,-**	12
Atmos GIGA-N 40/250-1,5/4-P5	1,5	6086927	A		K	**449,-**	K	**449,-**	K	**65,-**	12
Atmos GIGA-N 40/250-2,2/4-P5	2,2	6086926	A		K	**449,-**	K	**449,-**	K	**65,-**	12
Atmos GIGA-N 40/250-3/4-P5	3	6086925	A		K	**449,-**	K	**449,-**	K	**65,-**	12
Atmos GIGA-N 40/315-2,2/4-P5	2,2	6086918	A		K	**874,-**	K	**874,-**	A	**117,-**	13
Atmos GIGA-N 40/315-3/4-P5	3	6086917	A		K	**874,-**	K	**874,-**	A	**117,-**	13
Atmos GIGA-N 40/315-4/4-P5	4	6086916	A		K	**874,-**	K	**874,-**	A	**117,-**	13
Atmos GIGA-N 40/315-5,5/4-P5	5,5	6086915	A		K	**874,-**	K	**874,-**	A	**117,-**	13
Atmos GIGA-N 40/315-7,5/4-P5	7,5	6086914	A		K	**874,-**	K	**874,-**	A	**117,-**	13
Atmos GIGA-N 50/125-0,37/4-P5	0,37	6086722	A		K	**371,-**	K	**371,-**	K	**65,-**	12
Atmos GIGA-N 50/125-0,55/4-P5	0,55	6086723	A		K	**371,-**	K	**371,-**	K	**65,-**	12
Atmos GIGA-N 50/125-0,75/4-P5	0,75	6086724	A		K	**371,-**	K	**371,-**	K	**65,-**	12
Atmos GIGA-N 50/125-1,1/4-P5	1,1	6086725	A		K	**371,-**	K	**371,-**	K	**65,-**	12
Atmos GIGA-N 50/160-0,55/4-P5	0,55	6086730	A		K	**411,-**	K	**411,-**	K	**65,-**	12
Atmos GIGA-N 50/160-0,75/4-P5	0,75	6086731	A		K	**411,-**	K	**411,-**	K	**65,-**	12
Atmos GIGA-N 50/160-1,1/4-P5	1,1	6086732	A		K	**411,-**	K	**411,-**	K	**65,-**	12
Atmos GIGA-N 50/160-1,5/4-P5	1,5	6086733	A		K	**411,-**	K	**411,-**	K	**65,-**	12
Atmos GIGA-N 50/200-1,1/4-P5	1,1	6086905	A		K	**399,-**	K	**399,-**	K	**65,-**	12
Atmos GIGA-N 50/200-1,5/4-P5	1,5	6086904	A		K	**399,-**	K	**399,-**	K	**65,-**	12
Atmos GIGA-N 50/200-2,2/4-P5	2,2	6086903	A		K	**399,-**	K	**399,-**	K	**65,-**	12
Atmos GIGA-N 50/200-3/4-P5	3	6086902	A		K	**399,-**	K	**399,-**	K	**65,-**	12
Atmos GIGA-N 50/250-1,5/4-P5	1,5	6086895	A		K	**465,-**	K	**465,-**	K	**65,-**	12
Atmos GIGA-N 50/250-2,2/4-P5	2,2	6086894	A		K	**465,-**	K	**465,-**	K	**65,-**	12

= Lieferbereitschaft, L = Lagervorrat, C = ca. 2 Wochen, K = ca. 4 Wochen, A = auf Anfrage, AX = bis zu 16 Wochen, = bitte Wilo kontaktieren
Änderungen vorbehalten – Alle Preise verstehen sich ohne Mehrwertsteuer. Es gelten unsere Allgemeinen Liefer-/Leistungsbedingungen (www.wilo.de/agb) – Gültig ab 01.06.21 in Deutschland.

Preisgruppe: PG4

Bestellinformationen (4-polig) ohne Ausbaukupplung											
Typ	Motornenn-leistung	Art.-Nr.				Rotguss-Laufrad (Variante-L1)		Edelstahl-Laufrad (Variante-L4)		-S1	GRD-Gruppe
	P_2 kW			EUR		EUR		EUR		EUR	
Atmos GIGA-N 50/250-3/4-P5	3	6086893	A		K	465,-	K	465,-	K	65,-	12
Atmos GIGA-N 50/250-4/4-P5	4	6086892	A		K	465,-	K	465,-	K	65,-	12
Atmos GIGA-N 50/250-5,5/4-P5	5,5	6089482	A		K	465,-	K	465,-	K	65,-	12
Atmos GIGA-N 50/315-3/4-P5	3	6086884	A		K	945,-	K	945,-	A	117,-	13
Atmos GIGA-N 50/315-4/4-P5	4	6086883	A		K	945,-	K	945,-	A	117,-	13
Atmos GIGA-N 50/315-5,5/4-P5	5,5	6086882	A		K	945,-	K	945,-	A	117,-	13
Atmos GIGA-N 50/315-7,5/4-P5	7,5	6086881	A		K	945,-	K	945,-	A	117,-	13
Atmos GIGA-N 50/315-11/4-P5	11	6086880	A		K	945,-	K	945,-	A	117,-	13
Atmos GIGA-N 65/125-0,55/4-P5	0,55	6086741	A		K	347,-	K	347,-	K	65,-	12
Atmos GIGA-N 65/125-0,75/4-P5	0,75	6086742	A		K	347,-	K	347,-	K	65,-	12
Atmos GIGA-N 65/125-1,1/4-P5	1,1	6086743	A		K	347,-	K	347,-	K	65,-	12
Atmos GIGA-N 65/160-0,75/4-P5	0,75	6086751	A		K	385,-	K	385,-	K	65,-	12
Atmos GIGA-N 65/160-1,1/4-P5	1,1	6086752	A		K	385,-	K	385,-	K	65,-	12
Atmos GIGA-N 65/160-1,5/4-P5	1,5	6086753	A		K	385,-	K	385,-	K	65,-	12
Atmos GIGA-N 65/160-2,2/4-P5	2,2	6086757	A		K	385,-	K	385,-	K	65,-	12
Atmos GIGA-N 65/200-1,5/4-P5	1,5	6086761	A		K	433,-	K	433,-	K	65,-	12
Atmos GIGA-N 65/200-2,2/4-P5	2,2	6086765	A		K	433,-	K	433,-	K	65,-	12
Atmos GIGA-N 65/200-3/4-P5	3	6086767	A		K	433,-	K	433,-	K	65,-	12
Atmos GIGA-N 65/200-4/4-P5	4	6086770	A		K	433,-	K	433,-	K	65,-	12
Atmos GIGA-N 65/250-2,2/4-P5	2,2	6086872	A		K	654,-	K	654,-	A	117,-	13
Atmos GIGA-N 65/250-3/4-P5	3	6086871	A		K	654,-	K	654,-	A	117,-	13
Atmos GIGA-N 65/250-4/4-P5	4	6086870	A		K	654,-	K	654,-	A	117,-	13
Atmos GIGA-N 65/250-5,5/4-P5	5,5	6086869	A		K	654,-	K	654,-	A	117,-	13
Atmos GIGA-N 65/250-7,5/4-P5	7,5	6086868	A		K	654,-	K	654,-	A	117,-	13
Atmos GIGA-N 65/315-4/4-P5	4	6086860	A		K	955,-	K	955,-	A	117,-	13
Atmos GIGA-N 65/315-5,5/4-P5	5,5	6086859	A		K	955,-	K	955,-	A	117,-	13
Atmos GIGA-N 65/315-7,5/4-P5	7,5	6086858	A		K	955,-	K	955,-	A	117,-	13

= Lieferbereitschaft, L = Lagervorrat, C = ca. 2 Wochen, K = ca. 4 Wochen, A = auf Anfrage, AX = bis zu 16 Wochen, = bitte Wilo kontaktieren
Änderungen vorbehalten – Alle Preise verstehen sich ohne Mehrwertsteuer. Es gelten unsere Allgemeinen Liefer-/Leistungsbedingungen (www.wilo.de/agb) – Gültig ab 01.06.21 in Deutschland.

Preisgruppe: PG4

Bestellinformationen (4-polig) ohne Ausbaukupplung											
Typ	Motornenn-leistung	Art.-Nr.				Rotguss-Laufrad (Variante-L1)		Edelstahl-Laufrad (Variante-L4)		-S1	GRD-Gruppe
	P_2 kW			EUR		EUR		EUR		EUR	
Atmos GIGA-N 65/315-11/4-P5	11	6086857	A		K	**955,-**	K	**955,-**	A	**117,-**	13
Atmos GIGA-N 65/315-15/4-P5	15	6086856	A		K	**955,-**	K	**955,-**	A	**117,-**	13
Atmos GIGA-N 80/160-1,1/4-P5	1,1	6086771	A		K	**431,-**	K	**431,-**	K	**65,-**	12
Atmos GIGA-N 80/160-1,5/4-P5	1,5	6086772	A		K	**431,-**	K	**431,-**	K	**65,-**	12
Atmos GIGA-N 80/160-2,2/4-P5	2,2	6086776	A		K	**431,-**	K	**431,-**	K	**65,-**	12
Atmos GIGA-N 80/160-3/4-P5	3	6086778	A		K	**431,-**	K	**431,-**	K	**65,-**	12
Atmos GIGA-N 80/200-2,2/4-P5	2,2	6086782	A		K	**593,-**	K	**593,-**	A	**117,-**	13
Atmos GIGA-N 80/200-3/4-P5	3	6086784	A		K	**593,-**	K	**593,-**	A	**117,-**	13
Atmos GIGA-N 80/200-4/4-P5	4	6086787	A		K	**593,-**	K	**593,-**	A	**117,-**	13
Atmos GIGA-N 80/200-5,5/4-P5	5,5	6086789	A		K	**593,-**	K	**593,-**	A	**117,-**	13
Atmos GIGA-N 80/200-7,5/4-P5	7,5	6086791	A		K	**593,-**	K	**593,-**	A	**117,-**	13
Atmos GIGA-N 80/250-3/4-P5	3	6086848	A		K	**726,-**	K	**726,-**	A	**117,-**	13
Atmos GIGA-N 80/250-4/4-P5	4	6086847	A		K	**726,-**	K	**726,-**	A	**117,-**	13
Atmos GIGA-N 80/250-5,5/4-P5	5,5	6086846	A		K	**726,-**	K	**726,-**	A	**117,-**	13
Atmos GIGA-N 80/250-7,5/4-P5	7,5	6086845	A		K	**726,-**	K	**726,-**	A	**117,-**	13
Atmos GIGA-N 80/250-11/4-P5	11	6086844	A		K	**726,-**	K	**726,-**	A	**117,-**	13
Atmos GIGA-N 80/315-7,5/4-P5	7,5	6086811	A		K	**1.030,-**	K	**1.030,-**	A	**117,-**	13
Atmos GIGA-N 80/315-11/4-P5	11	6086810	A		K	**1.030,-**	K	**1.030,-**	A	**117,-**	13
Atmos GIGA-N 80/315-15/4-P5	15	6086809	A		K	**1.030,-**	K	**1.030,-**	A	**117,-**	13
Atmos GIGA-N 80/315-18,5/4-P5	18,5	6086808	A		K	**1.030,-**	K	**1.030,-**	A	**117,-**	13
Atmos GIGA-N 80/315-22/4-P5	22	6086807	A		K	**1.030,-**	K	**1.030,-**	A	**117,-**	13
Atmos GIGA-N 80/400-18,5/4-P5	18,5	6086842	A		K	**1.320,-**	K	**1.320,-**	A	**246,-**	14
Atmos GIGA-N 80/400-22/4-P5	22	6086841	A		K	**1.320,-**	K	**1.320,-**	A	**246,-**	14
Atmos GIGA-N 80/400-30/4-P5	30	6086840	A		K	**1.320,-**	K	**1.320,-**	A	**246,-**	14
Atmos GIGA-N 80/400-37/4-P5	37	6086839	A		K	**1.320,-**	K	**1.320,-**	A	**246,-**	14
Atmos GIGA-N 80/400-45/4-P5	45	6086838	A		K	**1.320,-**	K	**1.320,-**	A	**246,-**	14
Atmos GIGA-N 100/160-2,2/4-P5	2,2	6086614	A		K	**562,-**	K	**562,-**	A	**117,-**	13

= Lieferbereitschaft, L = Lagervorrat, C = ca. 2 Wochen, K = ca. 4 Wochen, A = auf Anfrage, AX = bis zu 16 Wochen, = bitte Wilo kontaktieren
Änderungen vorbehalten - Alle Preise verstehen sich ohne Mehrwertsteuer. Es gelten unsere Allgemeinen Liefer-/Leistungsbedingungen (www.wilo.de/agb) - Gültig ab 01.06.21 in Deutschland.

Preisgruppe: PG4

Bestellinformationen (4-polig) ohne Ausbaukupplung											
Typ	Motornenn-leistung	Art.-Nr.				Rotguss-Laufrad (Variante-L1)		Edelstahl-Laufrad (Variante-L4)		-S1	GRD-Gruppe
	P_2 kW			EUR		EUR		EUR		EUR	
Atmos GIGA-N 100/160-3/4-P5	3	6086616	A		K	**562,-**	K	**562,-**	A	**117,-**	13
Atmos GIGA-N 100/160-4/4-P5	4	6086619	A		K	**562,-**	K	**562,-**	A	**117,-**	13
Atmos GIGA-N 100/200-3/4-P5	3	6086623	A		K	**655,-**	K	**655,-**	A	**117,-**	13
Atmos GIGA-N 100/200-4/4-P5	4	6086626	A		K	**655,-**	K	**655,-**	A	**117,-**	13
Atmos GIGA-N 100/200-5,5/4-P5	5,5	6086628	A		K	**655,-**	K	**655,-**	A	**117,-**	13
Atmos GIGA-N 100/200-7,5/4-P5	7,5	6086630	A		K	**655,-**	K	**655,-**	A	**117,-**	13
Atmos GIGA-N 100/250-5,5/4-P5	5,5	6086634	A		K	**793,-**	K	**793,-**	A	**117,-**	13
Atmos GIGA-N 100/250-7,5/4-P5	7,5	6086636	A		K	**793,-**	K	**793,-**	A	**117,-**	13
Atmos GIGA-N 100/250-11/4-P5	11	6086632	A		K	**793,-**	K	**793,-**	A	**117,-**	13
Atmos GIGA-N 100/250-15/4-P5	15	6086633	A		K	**793,-**	K	**793,-**	A	**117,-**	13
Atmos GIGA-N 100/315-11/4-P5	11	6086830	A		K	**1.093,-**	K	**1.093,-**	A	**117,-**	13
Atmos GIGA-N 100/315-15/4-P5	15	6086829	A		K	**1.093,-**	K	**1.093,-**	A	**117,-**	13
Atmos GIGA-N 100/315-18,5/4-P5	18,5	6086828	A		K	**1.093,-**	K	**1.093,-**	A	**117,-**	13
Atmos GIGA-N 100/315-22/4-P5	22	6086827	A		K	**1.093,-**	K	**1.093,-**	A	**117,-**	13
Atmos GIGA-N 100/315-30/4-P5	30	6086826	A		K	**1.093,-**	K	**1.093,-**	A	**117,-**	13
Atmos GIGA-N 100/400-22/4-P5	22	6086836	A		K	**1.528,-**	K	**1.528,-**	A	**246,-**	14
Atmos GIGA-N 100/400-30/4-P5	30	6086835	A		K	**1.528,-**	K	**1.528,-**	A	**246,-**	14
Atmos GIGA-N 100/400-37/4-P5	37	6086834	A		K	**1.528,-**	K	**1.528,-**	A	**246,-**	14
Atmos GIGA-N 100/400-45/4-P5	45	6086833	A		K	**1.528,-**	K	**1.528,-**	A	**246,-**	14
Atmos GIGA-N 100/400-55/4-P5	55	6086832	A		K	**1.528,-**	K	**1.528,-**	A	**246,-**	14
Atmos GIGA-N 125/200-5,5/4-P5	5,5	6086646	A		K	**652,-**	K	**652,-**	A	**117,-**	13
Atmos GIGA-N 125/200-7,5/4-P5	7,5	6086648	A		K	**652,-**	K	**652,-**	A	**117,-**	13
Atmos GIGA-N 125/200-11/4-P5	11	6086642	A		K	**652,-**	K	**652,-**	A	**117,-**	13
Atmos GIGA-N 125/200-15/4-P5	15	6086644	A		K	**652,-**	K	**652,-**	A	**117,-**	13
Atmos GIGA-N 125/250-7,5/4-P5	7,5	6086659	A		K	**818,-**	K	**818,-**	A	**117,-**	13
Atmos GIGA-N 125/250-11/4-P5	11	6086651	A		K	**818,-**	K	**818,-**	A	**117,-**	13
Atmos GIGA-N 125/250-15/4-P5	15	6086654	A		K	**818,-**	K	**818,-**	A	**117,-**	13

= Lieferbereitschaft, L = Lagervorrat, C = ca. 2 Wochen, K = ca. 4 Wochen, A = auf Anfrage, AX = bis zu 16 Wochen, = bitte Wilo kontaktieren
Änderungen vorbehalten – Alle Preise verstehen sich ohne Mehrwertsteuer. Es gelten unsere Allgemeinen Liefer-/Leistungsbedingungen (www.wilo.de/agb) – Gültig ab 01.06.21 in Deutschland.

Preisgruppe: PG4

Bestellinformationen (4-polig) ohne Ausbaukupplung											
Typ	Motornenn-leistung	Art.-Nr.				Rotguss-Laufrad (Variante-L1)		Edelstahl-Laufrad (Variante-L4)		-S1	GRD-Gruppe
	P_2 kW			EUR		EUR		EUR		EUR	
Atmos GIGA-N 125/250-18,5/4-P5	18,5	6086656	A		K	**818,-**	K	**818,-**	A	**117,-**	13
Atmos GIGA-N 125/250-22/4-P5	22	6086657	A		K	**818,-**	K	**818,-**	A	**117,-**	13
Atmos GIGA-N 125/315-15/4-P5	15	6086663	A		K	**1.305,-**	K	**1.305,-**	A	**246,-**	14
Atmos GIGA-N 125/315-18,5/4-P5	18,5	6086664	A		K	**1.305,-**	K	**1.305,-**	A	**246,-**	14
Atmos GIGA-N 125/315-22/4-P5	22	6086665	A		K	**1.305,-**	K	**1.305,-**	A	**246,-**	14
Atmos GIGA-N 125/315-30/4-P5	30	6086666	A		K	**1.305,-**	K	**1.305,-**	A	**246,-**	14
Atmos GIGA-N 125/315-37/4-P5	37	6086667	A		K	**1.305,-**	K	**1.305,-**	A	**246,-**	14
Atmos GIGA-N 125/315-45/4-P5	45	6086668	A		K	**1.305,-**	K	**1.305,-**	A	**246,-**	14
Atmos GIGA-N 125/400-30/4-P5	30	6086669	A		K	**1.570,-**	K	**1.570,-**	A	**246,-**	14
Atmos GIGA-N 125/400-37/4-P5	37	6086670	A		K	**1.570,-**	K	**1.570,-**	A	**246,-**	14
Atmos GIGA-N 125/400-45/4-P5	45	6086671	A		K	**1.570,-**	K	**1.570,-**	A	**246,-**	14
Atmos GIGA-N 125/400-55/4-P5	55	6086672	A		K	**1.570,-**	K	**1.570,-**	A	**246,-**	14
Atmos GIGA-N 125/400-75/4-P5	75	6086673	A		K	**1.570,-**	K	**1.570,-**	A	**246,-**	14
Atmos GIGA-N 125/400-90/4-P5	90	6086674	A		K	**1.570,-**	K	**1.570,-**	A	**246,-**	14
Atmos GIGA-N 150/200-7,5/4-P5	7,5	6086678	A		K	**846,-**	K	**846,-**	A	**117,-**	13
Atmos GIGA-N 150/200-11/4-P5	11	6086675	A		K	**846,-**	K	**846,-**	A	**117,-**	13
Atmos GIGA-N 150/200-15/4-P5	15	6086677	A		K	**846,-**	K	**846,-**	A	**117,-**	13
Atmos GIGA-N 150/250-11/4-P5	11	6086681	A		K	**1.122,-**	K	**1.122,-**	A	**246,-**	14
Atmos GIGA-N 150/250-15/4-P5	15	6086684	A		K	**1.122,-**	K	**1.122,-**	A	**246,-**	14
Atmos GIGA-N 150/250-18,5/4-P5	18,5	6086686	A		K	**1.122,-**	K	**1.122,-**	A	**246,-**	14
Atmos GIGA-N 150/250-22/4-P5	22	6086688	A		K	**1.122,-**	K	**1.122,-**	A	**246,-**	14
Atmos GIGA-N 150/250-30/4-P5	30	6086689	A		K	**1.122,-**	K	**1.122,-**	A	**246,-**	14
Atmos GIGA-N 150/315-18,5/4-P5	18,5	6086691	A		K	**1.337,-**	K	**1.337,-**	A	**246,-**	14
Atmos GIGA-N 150/315-22/4-P5	22	6086692	A		K	**1.337,-**	K	**1.337,-**	A	**246,-**	14
Atmos GIGA-N 150/315-30/4-P5	30	6086693	A		K	**1.337,-**	K	**1.337,-**	A	**246,-**	14
Atmos GIGA-N 150/315-37/4-P5	37	6086694	A		K	**1.337,-**	K	**1.337,-**	A	**246,-**	14
Atmos GIGA-N 150/315-45/4-P5	45	6086695	A		K	**1.337,-**	K	**1.337,-**	A	**246,-**	14

= Lieferbereitschaft, L = Lagervorrat, C = ca. 2 Wochen, K = ca. 4 Wochen, A = auf Anfrage, AX = bis zu 16 Wochen, = bitte Wilo kontaktieren
Änderungen vorbehalten – Alle Preise verstehen sich ohne Mehrwertsteuer. Es gelten unsere Allgemeinen Liefer-/Leistungsbedingungen (www.wilo.de/agb) – Gültig ab 01.06.21 in Deutschland.

Preisgruppe: PG4

Bestellinformationen (4-polig) ohne Ausbaukupplung											
Typ	**Motornenn-leistung**	**Art.-Nr.**				**Rotguss-Laufrad (Variante-L1)**		**Edelstahl-Laufrad (Variante-L4)**		**-S1**	**GRD-Gruppe**
	P_2 kW			EUR		EUR		EUR		EUR	
Atmos GIGA-N 150/315-55/4-P5	55	6086696	A		K	**1.337,-**	K	**1.337,-**	A	**246,-**	14
Atmos GIGA-N 150/400-45/4-P5	45	6086819	A		K	**1.759,-**	K	**1.759,-**	A	**246,-**	14
Atmos GIGA-N 150/400-55/4-P5	55	6086818	A		K	**1.759,-**	K	**1.759,-**	A	**246,-**	14
Atmos GIGA-N 150/400-75/4-P5	75	6086817	A		K	**1.759,-**	K	**1.759,-**	A	**246,-**	14
Atmos GIGA-N 150/400-90/4-P5	90	6086816	A		K	**1.759,-**	K	**1.759,-**	A	**246,-**	14
Atmos GIGA-N 150/400-110/4-P5	110	6086815	A		K	**1.759,-**	K	**1.759,-**	A	**246,-**	14

= Lieferbereitschaft, L = Lagervorrat, C = ca. 2 Wochen, K = ca. 4 Wochen, A = auf Anfrage, AX = bis zu 16 Wochen, = bitte Wilo kontaktieren
Änderungen vorbehalten - Alle Preise verstehen sich ohne Mehrwertsteuer. Es gelten unsere Allgemeinen Liefer-/Leistungsbedingungen (www.wilo.de/agb) - Gültig ab 01.06.21 in Deutschland.

Baureihe	Wilo-CronoNorm-NLG	Wilo-VeroNorm NPG	Wilo-SCP
Produktfoto			
Gesamtkennfeld	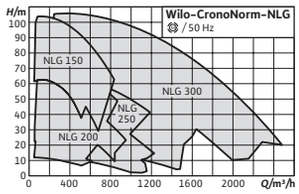	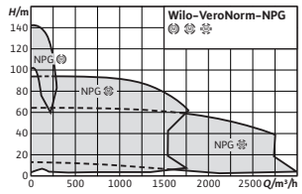	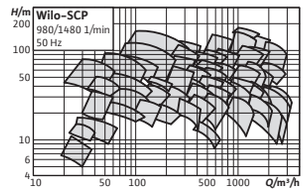
Bauart	Einstufige Niederdruck-Kreiselpumpe mit axialer Ansaugung, auf Grundplatte montiert.	Einstufige Niederdruck-Kreiselpumpe auf Grundplatte montiert	Pumpe mit axial geteiltem Pumpengehäuse auf Grundplatte montiert
Einsatz	→ Förderung von Heizungswasser (nach VDI 2035), Kaltwasser und Wasser-Glykol-Gemischen ohne abrasive Stoffe in Heizungs-, Kaltwasser- und Kühlsystemen. → Anwendungen bei der Bewässerung, in der Gebäudetechnik, allgemeine Industrie, Kraftwerke, etc.	→ Förderung von Heizungswasser (nach VDI 2035), Kaltwasser und Wasser-Glykol-Gemischen ohne abrasive Stoffe in Heizungs-, Kaltwasser- und Kühlsystemen. → Anwendungen in der kommunalen Wasserversorgung, Bewässerung, Gebäudetechnik, allgemeinen Industrie, Kraftwerke etc.	→ Förderung von Heizungswasser gemäß VDI 2035, Wasser-Glykol-Mischungen, Kühl-, Kalt- und Brauchwasser → Anwendungen in der kommunalen Wasserversorgung, Bewässerung, Gebäudetechnik, allgemeinen Industrie, Kraftwerke etc.
Fördermenge max. *Q*	2400 m³/h	2800 m³/h	3400 m³/h
Förderhöhe max. *H*	100 m	140 m	190 m
Ihre Vorteile	→ Verringerte Life-Cycle-Costs durch optimierte Wirkungsgrade → Drehrichtungsunabhängige, zwangsumflutete Gleitringdichtung → Auswechselbare Spaltringe → Dauergeschmierte, großzügig dimensionierte Kugellager → Niedrige NPSH-Werte, beste Kavitationseigenschaften	→ Einsetzbar für Temperaturen bis zu 140 °C → Back-Pull-Out Ausführung → Erweiterung der DIN EN 733 Produktpalette	→ Effiziente Hydraulik für große Fördermengen bis zu 17.000 m³/h → Niedriger NPSH-Wert durch das Doppelsauglaufrad → Hohe Prozesssicherheit und einfache Wartung ohne Entfernen der Druck- bzw. Saugleitungen → Verminderter Geräuschpegel und reduzierte Schwingungen → Optionen: energieeffiziente IE3-/IE4-Motoren, Trinkwasserzulassung (KTW, ACS), innovative Ceram CT-Beschichtung
Technische Daten	→ Zulässiger Temperaturbereich -20 °C bis +120 °C → Netzanschluß 3~400 V, 50 Hz → Schutzart IP55 → Nennweiten DN 150 bis DN 300 → Max. Betriebsdruck 16 bar		
Hinweis	Weitere Informationen finden Sie in unserem Online Katalog www.wilo.de/katalog		

Änderungen vorbehalten - Alle Preise verstehen sich ohne Mehrwertsteuer. Es gelten unsere Allgemeinen Liefer-/Leistungsbedingungen (www.wilo.de/agb) - Gültig ab 01.06.21 in Deutschland.
= Lieferbereitschaft, L = Lagervorrat, C = ca. 2 Wochen, K = ca. 4 Wochen, A = auf Anfrage, AX = bis zu 16 Wochen, = bitte Wilo kontaktieren

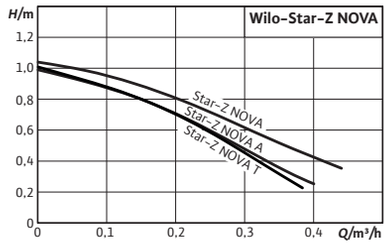

Zubehör	Seite
Rohrmontage/Verschraubung	179
Rohrmontage/Ausgleichs-stücke	181

ZENTRALVERBAND SANITÄR HEIZUNG KLIMA
ZERTIFIZIERTER HERSTELLER
Topleistungen für das Handwerk
Qualität Sicherheit Service

Wilo-Star-Z NOVA

Bauart
Nassläufer-Zirkulationspumpe mit Verschraubungsanschluss und blockierstromfestem Synchronmotor.

Einsatz
Trinkwasser-Zirkulationssysteme in Industrie und Gebäudetechnik.

Lieferumfang
- Pumpe
- Wärmedämmung
- Wilo-Connector
- Dichtungen (nur Star-Z NOVA A, C, T)
- Einbau- und Betriebsanleitung

Optionen
- Star-Z-NOVA A mit Kugelabsperrventil und Rückschlagventil
- Star-Z-NOVA C mit Kugelabsperrventil, Rückschlagventil und Steckerzeitschaltuhr
- Star-Z-NOVA T mit Kugelabsperrventil, Rückschlagventil, Zeitschaltuhr, Thermostat und thermischer Desinfektionserkennung

Ihre Vorteile
- Hohe Hygienesicherheit dank bewährter Technik
- Verbesserte Energieeffizienz durch angepasste Motortechnologie mit einem Stromverbrauch von nur 3-6 Watt und serienmäßiger Wärmedämmschale
- Schnelle, einfache Installation und Austausch gängiger Pumpentypen durch flexiblen Servicemotor und Wilo-Connector
- Version „T“ bietet höchste Hygienesicherheit dank integrierter Zeitschaltuhr, Thermostat und automatischer thermischer Desinfektionserkennung, sowie besten Bedienkomfort durch die Grüne-Knopf-Technologie und intuitiver Benutzerführung dank LC Display

Preisgruppe: PG1

Bestellinformationen

Typ	Pumpenanschluss	Baulänge	Max. Betriebsdruck	Netzanschluss	Gewicht brutto ca.	Anzahl pro Palette	Art.-Nr.		
		L0 mm	*p* bar		*m* kg				EUR
Star-Z NOVA	Rp ½	84	10	1~230 V, 50 Hz	0,9	320	4132750	L	**268,-**
Star-Z NOVA A	G 1	138	10	1~230 V, 50 Hz	1,1	320	4132751	L	**299,-**
Star-Z NOVA C	G 1	138	10	1~230 V, 50 Hz	1,3	147	4132752	L	**418,-**
Star-Z NOVA T	G 1	138	10	1~230 V, 50 Hz	1,5	270	4222640	L	**405,-**

Servicemotor

Typ	Gewicht brutto ca.	Anzahl pro Palette	Art.-Nr.		
	m kg				EUR
Service Motor Star-Z NOVA	0,8	320	4132753	L	**243,-**
Service Motor Star-Z NOVA T	0,9	90	4222641	L	**400,-**

Zubehör

Typ	Beschreibung	Art.-Nr.		Preisgruppe	
					EUR
Winkelstecker	Winkelstecker, nach links abgewinkelt, mit fest verbundenem (vergossen) 2 m Anschlusskabel	4150229	L	PG14	**23,-**
Wilo-Connector	Wilo-Connector mit 2 m Anschlusskabel und Schuko-Stecker	4200870	L	PG14	**25,-**

= Lieferbereitschaft, L = Lagervorrat, C = ca. 2 Wochen, K = ca. 4 Wochen, A = auf Anfrage, AX = bis zu 16 Wochen, = bitte Wilo kontaktieren
Änderungen vorbehalten - Alle Preise verstehen sich ohne Mehrwertsteuer. Es gelten unsere Allgemeinen Liefer-/Leistungsbedingungen (www.wilo.de/agb) - Gültig ab 01.06.21 in Deutschland.

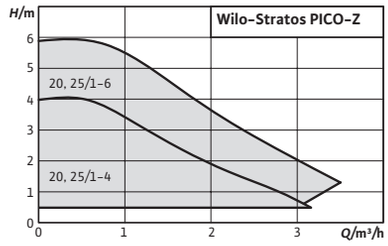

Zubehör	Seite
Rohrmontage/Verschraubung	179
Rohrmontage/Ausgleichs-stücke	181

ZENTRALVERBAND SANITÄR HEIZUNG KLIMA
ZERTIFIZIERTER HERSTELLER
Topleistungen für das Handwerk
Qualität Sicherheit Service

Wilo-Stratos PICO-Z

Bauart
Nassläufer-Zirkulationspumpe mit Verschraubungsanschluss, blockierstromfestem EC-Motor und integrierter elektronischer Leistungsregelung.

Einsatz
Trinkwasser-Zirkulationssysteme in Industrie und Gebäudetechnik.

Lieferumfang
- Pumpe
- Wärmedämmung
- Wilo-Connector
- Dichtungen

Ihre Vorteile
- Manueller und temperaturgesteuerter Modus für optimalen Betrieb
- Erkennung der thermischen Desinfektion des Trinkwarmwasserspeichers
- Anzeige des aktuellen Verbrauchs in Watt und der kumulierten Kilowattstunden oder des aktuellen Durchflusses und der Temperatur
- Edelstahl-Pumpengehäuse schützt vor Bakterien und Korrosion
- Wilo-Connector

- Einbau- und Betriebsanleitung

Preisgruppe: PG1

Bestellinformationen

Typ	Pumpenanschluss	Baulänge	Max. Betriebsdruck	Netzanschluss	Gewicht brutto ca.	Anzahl pro Palette	Art.-Nr.		
		L0 mm	*p* bar		*m* kg				EUR
Stratos PICO-Z 20/1-4	G 1¼	150	10	1~230 V, 50/60 Hz	2,1	146	4216470	L	**908,-**
Stratos PICO-Z 20/1-6	G 1¼	150	10	1~230 V, 50/60 Hz	2,1	146	4216471	L	**1.043,-**
Stratos PICO-Z 25/1-4	G 1½	180	10	1~230 V, 50/60 Hz	2,2	146	4216472	L	**842,-**
Stratos PICO-Z 25/1-6	G 1½	180	10	1~230 V, 50/60 Hz	2,2	146	4216473	L	**970,-**

= Lieferbereitschaft, L = Lagervorrat, C = ca. 2 Wochen, K = ca. 4 Wochen, A = auf Anfrage, AX = bis zu 16 Wochen, = bitte Wilo kontaktieren
Änderungen vorbehalten – Alle Preise verstehen sich ohne Mehrwertsteuer. Es gelten unsere Allgemeinen Liefer-/Leistungsbedingungen (www.wilo.de/agb) – Gültig ab 01.06.21 in Deutschland.

Zubehör					
Typ	**Beschreibung**	**Art.-Nr.**		**Preisgruppe**	
			🚚		EUR
Winkelstecker	Winkelstecker, nach links abgewinkelt, mit fest verbundenem (vergossen) 2 m Anschlusskabel	4150229	L	PG14	**23,-**
Wilo-Connector	Wilo-Connector mit 2 m Anschlusskabel und Schuko-Stecker	4200870	L	PG14	**25,-**

🚚 = Lieferbereitschaft, L = Lagervorrat, C = ca. 2 Wochen, K = ca. 4 Wochen, A = auf Anfrage, AX = bis zu 16 Wochen, 📞 = bitte Wilo kontaktieren
Änderungen vorbehalten - Alle Preise verstehen sich ohne Mehrwertsteuer. Es gelten unsere Allgemeinen Liefer-/Leistungsbedingungen (www.wilo.de/agb) - Gültig ab 01.06.21 in Deutschland.

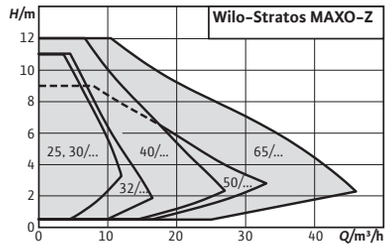

Zubehör	Seite
Rohrmontage/Verschraubung	179
Rohrmontage/Ausgleichs-stücke	181
Pumpensteuerung/Interface Module	218

Wilo-Stratos MAXO-Z

Bauart
Smart-Nassläufer-Zirkulationspumpe mit Verschraubungs- oder Flanschanschluss, EC-Motor mit integrierter elektronischer Leistungsanpassung

Einsatz
Trinkwasser-Zirkulationssysteme aller Ausführungen, Warmwasserheizungen aller Systeme, Klimaanlagen, geschlossene Kühlkreisläufe, industrielle Umwälzanlagen

Lieferumfang
- Pumpe
- Optimierter Wilo-Connector
- 2x Kabelverschraubung M16 x 1,5
- Unterlegscheiben für Flanschschrauben (bei Anschlussnennweiten DN 32 - DN 65)
- Inkl. Dichtungen bei Gewindeanschluss
- Wärmedämmung
- Einbau- und Betriebsanleitung

Optionen
- Sonderausführungen für Betriebsdruck PN 16

Hinweis
Gem. TrinkwV und DIN 50930-6 sind in Trinkwasser-Zirkulationssystemen ausschließlich Umwälzpumpen mit korrosionsresistentem Pumpengehäuse aus Edelstahl oder Rotguss (CC 499K) einzusetzen!

Ihre Vorteile
- Intuitive Bedienbarkeit durch anwendungsgeführte Einstellung mit dem Setup Guide kombiniert mit neuem Display und Bedienknopf mit der grünen Knopf-Technologie.
- Höchste Trinkwasserhygiene und Energieeffizienz durch die neue, innovative intelligente Regelfunktion T-const.
- Optimale Hygieneunterstützung durch die Erkennung der thermischen Desinfektion.
- Neueste Kommunikations-Schnittstellen (z.B. Bluetooth) zur Anbindung an mobile Endgeräte und direkte Pumpenvernetzung mittels Wilo Net zur Multipumpensteuerung.
- Höchster elektrischer Installationskomfort durch übersichtlichen und großzügigen Klemmenraum sowie dem optimierten Wilo-Connector.

= Lieferbereitschaft, L = Lagervorrat, C = ca. 2 Wochen, K = ca. 4 Wochen, A = auf Anfrage, AX = bis zu 16 Wochen, = bitte Wilo kontaktieren
Änderungen vorbehalten - Alle Preise verstehen sich ohne Mehrwertsteuer. Es gelten unsere Allgemeinen Liefer-/Leistungsbedingungen (www.wilo.de/agb) - Gültig ab 01.06.21 in Deutschland.

Preisgruppe: PG17

Bestellinformationen PN6/10

Typ	Anschluss	Energieeffizienzindex (EEI)	Baulänge	Max. Betriebsdruck	Netzanschluss	Gewicht brutto ca.	Art.-Nr.		
			L0 mm	*p* bar		*m* kg			EUR
Stratos MAXO-Z 25/0,5-6	G 1½	≤ 0,18	180	10	1~230 V, 50/60 Hz	8,6	2186243	L	**2.075,-**
Stratos MAXO-Z 25/0,5-8	G 1½	≤ 0,19	180	10	1~230 V, 50/60 Hz	8,6	2186244	L	**2.314,-**
Stratos MAXO-Z 25/0,5-12	G 1½	≤ 0,19	180	10	1~230 V, 50/60 Hz	8,9	2186245	L	**3.100,-**
Stratos MAXO-Z 30/0,5-6	G 2	≤ 0,18	180	10	1~230 V, 50/60 Hz	8,6	2186246	L	**2.236,-**
Stratos MAXO-Z 30/0,5-8	G 2	≤ 0,19	180	10	1~230 V, 50/60 Hz	8,6	2186247	L	**2.490,-**
Stratos MAXO-Z 30/0,5-12	G 2	≤ 0,19	180	10	1~230 V, 50/60 Hz	8,9	2186248	L	**3.513,-**
Stratos MAXO-Z 32/0,5-8	DN 32	≤ 0,18	220	10	1~230 V, 50/60 Hz	15,2	2186249	L	**2.546,-**
Stratos MAXO-Z 32/0,5-12	DN 32	≤ 0,18	220	10	1~230 V, 50/60 Hz	15,5	2186250	L	**3.937,-**
Stratos MAXO-Z 40/0,5-8	DN 40	≤ 0,19	220	10	1~230 V, 50/60 Hz	17,9	2186251	L	**4.118,-**
Stratos MAXO-Z 40/0,5-12	DN 40	≤ 0,17	250	10	1~230 V, 50/60 Hz	21,9	2186252	L	**4.876,-**
Stratos MAXO-Z 50/0,5-9	DN 50	≤ 0,17	280	10	1~230 V, 50/60 Hz	20,1	2186253	L	**6.024,-**
Stratos MAXO-Z 65/0,5-12	DN 65	≤ 0,17	340	10	1~230 V, 50/60 Hz	37,5	2186254	L	**7.335,-**

Referenzwert für die effizientesten Umwälzpumpen ist EEI ≤ 0,20.

Preisgruppe: PG17

Bestellinformationen PN 16

Typ	Anschluss	Energieeffizienzindex (EEI)	Baulänge	Max. Betriebsdruck	Netzanschluss	Gewicht brutto ca.	Art.-Nr.		
			L0 mm	*p* bar		*m* kg			EUR
Stratos MAXO-Z 25/0,5-6	G 1½	≤ 0,18	180	16	1~230 V, 50/60 Hz	8,6	2186307	C	**2.479,-**
Stratos MAXO-Z 25/0,5-8	G 1½	≤ 0,19	180	16	1~230 V, 50/60 Hz	8,6	2186308	C	**2.712,-**
Stratos MAXO-Z 25/0,5-12	G 1½	≤ 0,19	180	16	1~230 V, 50/60 Hz	8,9	2186309	C	**3.472,-**
Stratos MAXO-Z 30/0,5-6	G 2	≤ 0,18	180	16	1~230 V, 50/60 Hz	8,6	2186310	C	**2.773,-**
Stratos MAXO-Z 30/0,5-8	G 2	≤ 0,19	180	16	1~230 V, 50/60 Hz	8,6	2186311	C	**3.021,-**
Stratos MAXO-Z 30/0,5-12	G 2	≤ 0,19	180	16	1~230 V, 50/60 Hz	8,9	2186312	C	**4.016,-**
Stratos MAXO-Z 32/0,5-8	DN 32	≤ 0,18	220	16	1~230 V, 50/60 Hz	15,2	2186313	C	**3.141,-**
Stratos MAXO-Z 32/0,5-12	DN 32	≤ 0,18	220	16	1~230 V, 50/60 Hz	15,5	2186314	C	**4.490,-**
Stratos MAXO-Z 40/0,5-8	DN 40	≤ 0,19	220	16	1~230 V, 50/60 Hz	17,9	2186315	C	**4.723,-**
Stratos MAXO-Z 40/0,5-12	DN 40	≤ 0,17	250	16	1~230 V, 50/60 Hz	21,9	2186316	C	**5.459,-**

Referenzwert für die effizientesten Umwälzpumpen ist EEI ≤ 0,20.

🚚 = Lieferbereitschaft, L = Lagervorrat, C = ca. 2 Wochen, K = ca. 4 Wochen, A = auf Anfrage, AX = bis zu 16 Wochen, 📞 = bitte Wilo kontaktieren
Änderungen vorbehalten – Alle Preise verstehen sich ohne Mehrwertsteuer. Es gelten unsere Allgemeinen Liefer-/Leistungsbedingungen (www.wilo.de/agb) – Gültig ab 01.06.21 in Deutschland.

Preisgruppe: PG17

Bestellinformationen PN 16

Typ	Anschluss	Energieeffizienzindex (EEI)	Baulänge	Max. Betriebsdruck	Netzanschluss	Gewicht brutto ca.	Art.-Nr.		
			L0 mm	*p* bar		*m* kg		🚚	EUR
Stratos MAXO-Z 50/0,5-9	DN 50	≤ 0,17	280	16	1~230 V, 50/60 Hz	20,1	2186317	C	**6.574,-**
Stratos MAXO-Z 65/0,5-12	DN 65	≤ 0,17	340	16	1~230 V, 50/60 Hz	37,5	2186318	C	**7.916,-**

Referenzwert für die effizientesten Umwälzpumpen ist EEI ≤ 0,20.

Zubehör

Typ	Beschreibung	Art.-Nr.		Preisgruppe	
			🚚		EUR
Temperaturfühler Pt 1000 B	Temperaturfühler Pt 1000 B zum Anlegen an Rohrleitung. Anschluss an Stratos MAXO (-D) und Wilo-Stratos MAXO-Z. Messbereich: -5 °C bis 70 °C, kurzzeitig 90 °C.	2193421	L	PG14	**26,-**
Wilo-Smart Gateway	REG-Gerät zur Kommunikationsherstellung zwischen Wilo-Produkten mit Wilo Net und der Wilo-Smart Cloud und über das Internet. Ermöglicht Fernbeobachtung und -bedienung von verbundenen Produkten mit der Wilo-Smart Connect Funktion über die Wilo Assistent App.	**2197100**	L	PG14	**564,-**
Winkelnetzstecker VP		2212505	L	PG15	**33,–**

🚚 = Lieferbereitschaft, L = Lagervorrat, C = ca. 2 Wochen, K = ca. 4 Wochen, A = auf Anfrage, AX = bis zu 16 Wochen, 📞 = bitte Wilo kontaktieren
Änderungen vorbehalten - Alle Preise verstehen sich ohne Mehrwertsteuer. Es gelten unsere Allgemeinen Liefer-/Leistungsbedingungen (www.wilo.de/agb) - Gültig ab 01.06.21 in Deutschland.

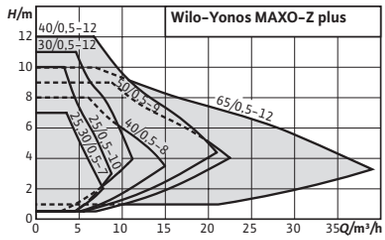

Zubehör	Seite
Rohrmontage/Verschraubung	179
Rohrmontage/Ausgleichs-stücke	181
Wärmedämmung	196

ZENTRALVERBAND SANITÄR HEIZUNG KLIMA
ZERTIFIZIERTER HERSTELLER
Top-Leistungen für das Handwerk: Qualität Sicherheit Service

Wilo-Yonos MAXO-Z plus

Bauart
Nassläufer-Zirkulationspumpe mit Verschraubungs- oder Flanschanschluss, EC-Motor mit automatischer Leistungsanpassung.

Einsatz
Trinkwasser-Zirkulationssysteme in Industrie- und Gebäudetechnik.

Lieferumfang
- Pumpe
- Inkl. Dichtungen bei Gewindeanschluss
- Inkl. Unterlegscheiben für Flanschschrauben (bei Anschlussnennweiten DN 40 - DN 65)
- Inkl. Wärmedämmschale
- Inkl. Einbau- und Betriebsanleitung

Ihre Vorteile
- Sicherung der Trinkwasserhygiene durch Sammelstörmeldung
- Energiesparend durch hocheffiziente Hydraulik und Synchronmotor
- Vollständige Transparenz der Förderhöhe, der Drehzahlstufe und möglicher Fehler dank LED-Display
- Einfache Einstellung mit dem grünen Knopf über drei Drehzahlstufen, delta p-c und delta p-v beim Austausch einer ungeregelten Standardpumpe
- Vereinfachter elektrischer Anschluss dank Wilo-Stecker
- Kompakte Bauweise und bewährte Benutzerfreundlichkeit
- Serienmäßig mit Wärmedämmschale

Preisgruppe: PG2

Bestellinformationen

Typ	Anschluss	Energieeffizienzindex (EEI)	Baulänge	Max. Betriebsdruck	Netzanschluss	Gewicht brutto ca.	Art.-Nr.		
			L0 mm	*p* bar		*m* kg			EUR
Yonos MAXO-Z plus 25/0,5-7 PN10	G 1½	≤ 0,20	180	10	1~230 V, 50/60 Hz	5	**2202917**	L	**1.530,-**
Yonos MAXO-Z plus 25/0,5-10 PN10	G 1½	≤ 0,20	180	10	1~230 V, 50/60 Hz	5	**2202918**	L	**1.856,-**
Yonos MAXO-Z plus 30/0,5-7 PN10	G 2	≤ 0,20	180	10	1~230 V, 50/60 Hz	5,3	**2202919**	L	**1.721,-**
Yonos MAXO-Z plus 30/0,5-12 PN10	G 2	≤ 0,20	180	10	1~230 V, 50/60 Hz	5,3	**2202920**	L	**2.456,-**

Referenzwert für die effizientesten Umwälzpumpen ist EEI ≤ 0,20.

🚚 = Lieferbereitschaft, L = Lagervorrat, C = ca. 2 Wochen, K = ca. 4 Wochen, A = auf Anfrage, AX = bis zu 16 Wochen, 📞 = bitte Wilo kontaktieren
Änderungen vorbehalten - Alle Preise verstehen sich ohne Mehrwertsteuer. Es gelten unsere Allgemeinen Liefer-/Leistungsbedingungen (www.wilo.de/agb) - Gültig ab 01.06.21 in Deutschland.

Preisgruppe: PG2

Bestellinformationen

Typ	Anschluss	Energieeffizienzindex (EEI)	Baulänge	Max. Betriebsdruck	Netzanschluss	Gewicht brutto ca.	Art.-Nr.		
			L0 mm	*p* bar		*m* kg		🚚	EUR
Yonos MAXO-Z plus 40/0,5-8 PN6/10	DN 40	≤ 0,20	220	10	1~230 V, 50/60 Hz	13	**2202921**	L	**2.684,-**
Yonos MAXO-Z plus 40/0,5-12 PN6/10	DN 40	≤ 0,20	250	10	1~230 V, 50/60 Hz	18,4	**2202922**	L	**3.067,-**
Yonos MAXO-Z plus 50/0,5-9 PN6/10	DN 50	≤ 0,20	280	10	1~230 V, 50/60 Hz	19,8	**2202923**	L	**3.793,-**
Yonos MAXO-Z plus 65/0,5-12 PN6/10	DN 65	≤ 0,20	340	10	1~230 V, 50/60 Hz	33,8	**2202924**	L	**5.583,-**

Referenzwert für die effizientesten Umwälzpumpen ist EEI ≤ 0,20.

Zubehör

Typ	Beschreibung	Art.-Nr.	🚚	Preisgruppe	EUR
Wilo-Connect Modul Yonos MAXO plus	Wilo-Connect Modul Yonos MAXO plus für Einzel- und Doppelpumpen. Nachrüstbares Steckmodul für Wilo-Yonos MAXO plus/ Yonos MAXO-D plus/ Yonos MAXO-Z plus Pumpentypen. Das Connect Modul Yonos MAXO plus wird auf dem Elektronikmodul der Pumpe an der Stelle des Wilo Steckers montiert. Mit Betriebsmeldung SBM, Steuereingang Vorrang Aus (Ext.Off) und Haupt-/Reservebetrieb mit laufzeitabhängiger Umschaltung von Haupt- und Reservepumpe	**2210108**	L	PG14	**157,-**

🚚 = Lieferbereitschaft, L = Lagervorrat, C = ca. 2 Wochen, K = ca. 4 Wochen, A = auf Anfrage, AX = bis zu 16 Wochen, 📞 = bitte Wilo kontaktieren
Änderungen vorbehalten - Alle Preise verstehen sich ohne Mehrwertsteuer. Es gelten unsere Allgemeinen Liefer-/Leistungsbedingungen (www.wilo.de/agb) - Gültig ab 01.06.21 in Deutschland.

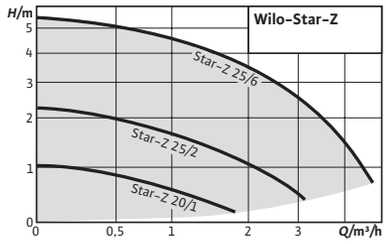

Zubehör	Seite
Rohrmontage/Verschraubung	179
Rohrmontage/Ausgleichs-stücke	181
Wärmedämmung	196
Motorschutz	226

ZENTRALVERBAND SANITÄR HEIZUNG KLIMA
ZERTIFIZIERTER HERSTELLER

Wilo-Star-Z

Bauart
Nassläufer-Zirkulationspumpe mit Verschraubungsan-schluss

Einsatz
Trinkwasser-Zirkulationssysteme in Industrie und Gebäu-detechnik.

Ihre Vorteile
→ Wechselstrompumpen mit elektrischem Schnell-anschluss
→ Alle medienberührenden Kunststoffteile entspre-chen den KTW-Empfehlungen

Lieferumfang
→ Pumpe
→ Dichtungen
→ Einbau- und Betriebsanleitung

Preisgruppe: PG1

Bestellinformationen

Typ	Pumpenan-schluss	Baulänge	Max. Be-triebsdruck	Netzan-schluss	Gewicht brutto ca.	Anzahl pro Palette	Art.-Nr.		
		L0 mm	*p* bar		*m* kg				EUR
Star-Z 20/1	G 1	140	10	1~230 V, 50 Hz	2,3	256	4028111	L	**402,–**
Star-Z 25/2 EM	G 1½	180	10	1~230 V, 50 Hz	2,5	256	4029062	L	**643,–**
Star-Z 25/6-3	G 1½	180	10	1~230 V, 50 Hz	2,7	256	4047573	L	**665,–**

= Lieferbereitschaft, L = Lagervorrat, C = ca. 2 Wochen, K = ca. 4 Wochen, A = auf Anfrage, AX = bis zu 16 Wochen, = bitte Wilo kontaktieren
Änderungen vorbehalten – Alle Preise verstehen sich ohne Mehrwertsteuer. Es gelten unsere Allgemeinen Liefer-/Leistungsbedingungen (www.wilo.de/agb) – Gültig ab 01.06.21 in Deutschland.

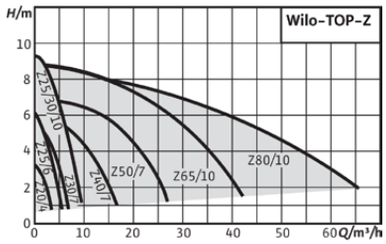

Zubehör	Seite
Rohrmontage/Verschraubung	179
Rohrmontage/Ausgleichs-stücke	181
Motorschutz	226

ZENTRALVERBAND SANITÄR HEIZUNG KLIMA
ZERTIFIZIERTER HERSTELLER
Topleistungen für das Handwerk
Qualität Sicherheit Service

Wilo-TOP-Z

Bauart
Nassläufer-Zirkulationspumpe mit Verschraubungs- oder Flanschanschluss. Vorwählbare Drehzahlstufen zur Leistungsanpassung

Einsatz
Trinkwasser-Zirkulationssysteme in Industrie- und Gebäudetechnik.

Lieferumfang
- Pumpe
- Wärmedämmung
- Dichtungen bei Gewindeanschluss
- Unterlegscheiben für Flanschschrauben (bei Anschlussnennweiten DN 40 – DN 65)
- Einbau- und Betriebsanleitung

Ihre Vorteile
- Drehrichtungskontrollleuchte zur Anzeige der korrekten Drehrichtung (nur bei 3~)
- Serienmäßig mit Wärmedämmung

Optionen
- Sonderausführungen für Betriebsdruck PN 16 (gegen Mehrpreis)
- Ausführung für Sonderspannung auf Anfrage

Hinweis
Gem. TrinkwV und DIN 50930-6 sind in Trinkwasser-Zirkulationssystemen ausschließlich Umwälzpumpen mit korrosionsresistentem Pumpengehäuse aus Edelstahl oder Rotguss (CC 499K) einzusetzen!

Preisgruppe: PG2

Bestellinformationen

Typ	Werkstoff Pumpengehäuse	Pumpenanschluss	Baulänge	Max. Betriebsdruck	Netzanschluss	Gewicht brutto ca.	Art.-Nr.		
			L0 mm	*p* bar		*m* kg			EUR
TOP-Z 20/4 (1~230 V, PN 10, Inox)	rostfreier Stahl	G 1¼	150	10	1~230 V, 50 Hz	3,7	2045519	L	**1.044,–**
TOP-Z 20/4 (3~400 V, PN 10, Inox)	rostfreier Stahl	G 1¼	150	10	3~400 V, 50 Hz	3,8	2045520	L	**988,–**
TOP-Z 25/6 (1~230 V, PN 10, Inox)	rostfreier Stahl	G 1½	180	10	1~230 V, 50 Hz	4,1	2045521	L	**940,–**
TOP-Z 25/6 (3~400 V, PN 10, Inox)	rostfreier Stahl	G 1½	180	10	3~400 V, 50 Hz	4,1	2045522	L	**1.034,–**

= Lieferbereitschaft, L = Lagervorrat, C = ca. 2 Wochen, K = ca. 4 Wochen, A = auf Anfrage, AX = bis zu 16 Wochen, = bitte Wilo kontaktieren
Änderungen vorbehalten – Alle Preise verstehen sich ohne Mehrwertsteuer. Es gelten unsere Allgemeinen Liefer-/Leistungsbedingungen (www.wilo.de/agb) – Gültig ab 01.06.21 in Deutschland.

Preisgruppe: PG2

Bestellinformationen

Typ	Werkstoff Pumpengehäuse	Pumpenanschluss	Baulänge	Max. Betriebsdruck	Netzanschluss	Gewicht brutto ca.	Art.-Nr.		
			L0 mm	*p* bar		*m* kg			EUR
TOP-Z 25/10 (1~230 V, PN 10, RG)	Bronze	G 1½	180	10	1~230 V, 50 Hz	7,8	2061964	L	**1.784,–**
TOP-Z 25/10 (3~400 V, PN 10, RG)	Bronze	G 1½	180	10	3~400 V, 50 Hz	7,8	2175509	L	**1.667,–**
TOP-Z 30/7 (1~230 V, PN 10, RG)	Bronze	G 2	180	10	1~230 V, 50 Hz	6	2048340	L	**1.127,–**
TOP-Z 30/7 (3~400 V, PN 10, RG)	Bronze	G 2	180	10	3~400 V, 50 Hz	5,9	2048341	L	**1.070,–**
TOP-Z 30/10 (1~230 V, PN 10, RG)	Bronze	G 2	180	10	1~230 V, 50 Hz	7,6	2059857	L	**1.784,–**
TOP-Z 30/10 (3~400 V, PN 10, RG)	Bronze	G 2	180	10	3~400 V, 50 Hz	7,8	2175512	C	**1.667,–**
TOP-Z 40/7 (1~230 V, PN 6/10, RG)	Bronze	DN 40	250	10	1~230 V, 50 Hz	14,2	2046637	L	**3.173,–**
TOP-Z 40/7 (3~400 V, PN 6/10, RG)	Bronze	DN 40	250	10	3~400 V, 50 Hz	14,2	2175516	L	**3.007,–**
TOP-Z 50/7 (3~400 V, PN 6/10, RG)	Bronze	DN 50	280	10	3~400 V, 50 Hz	20,7	2175522	L	**3.749,–**
TOP-Z 65/10 (3~400 V, PN 6/10, RG)	Bronze	DN 65	340	10	3~400 V, 50 Hz	32,5	2175528	L	**5.428,–**
TOP-Z 80/10 (3~400 V, PN 6, RG)	Bronze	DN 80	360	6	3~400 V, 50 Hz	34,5	2175532	C	**6.317,–**
TOP-Z 80/10 (3~400 V, PN 10, RG)	Bronze	DN 80	360	10	3~400 V, 50 Hz	37	2175534	C	**6.552,–**

Preisgruppe: PG2

Bestellinformationen PN 16

Typ	Werkstoff Pumpengehäuse	Pumpenanschluss	Baulänge	Max. Betriebsdruck	Netzanschluss	Gewicht brutto ca.	Art.-Nr.		
			L0 mm	*p* bar		*m* kg			EUR
TOP-Z 25/10 (1~230 V, PN 16, RG)	Bronze	G 1½	180	16	1~230 V, 50 Hz	7,8	2086131	C	**2.339,–**
TOP-Z 25/10 (3~400 V, PN 16, RG)	Bronze	G 1½	180	16	3~400 V, 50 Hz	7,8	2175510	C	**2.134,–**
TOP-Z 30/10 (1~230 V, PN 16, RG)	Bronze	G 2	180	16	1~230 V, 50 Hz	7,6	2115863	C	**2.576,–**
TOP-Z 30/10 (3~400 V, PN 16, RG)	Bronze	G 2	180	16	3~400 V, 50 Hz	7,7	2175513	C	**2.394,–**
TOP-Z 40/7 (1~230 V, PN 16, RG)	Bronze	DN 40	250	16	1~230 V, 50 Hz	14,2	2070569	C	**3.964,–**
TOP-Z 40/7 (3~400 V, PN 16, RG)	Bronze	DN 40	250	16	3~400 V, 50 Hz	14,2	2175518	C	**3.747,–**
TOP-Z 50/7 (3~400 V, PN 16, RG)	Bronze	DN 50	280	16	3~400 V, 50 Hz	21	2175524	C	**4.484,–**
TOP-Z 65/10 (3~400 V, PN 16, RG)	Bronze	DN 65	340	16	3~400 V, 50 Hz	32,5	2175530	C	**6.234,–**
TOP-Z 80/10 (3~400 V, PN 16, RG)	Bronze	DN 80	360	16	3~400 V, 50 Hz	37	2175536	C	**7.359,–**

🚚 = Lieferbereitschaft, L = Lagervorrat, C = ca. 2 Wochen, K = ca. 4 Wochen, A = auf Anfrage, AX = bis zu 16 Wochen, 📞 = bitte Wilo kontaktieren
Änderungen vorbehalten – Alle Preise verstehen sich ohne Mehrwertsteuer. Es gelten unsere Allgemeinen Liefer-/Leistungsbedingungen (www.wilo.de/agb) – Gültig ab 01.06.21 in Deutschland.

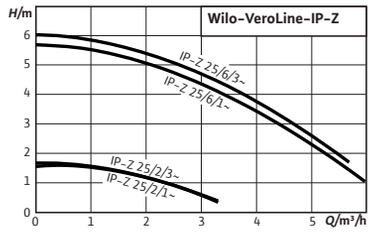

Wilo-VeroLine-IP-Z

Bauart

Trockenläufer-Zirkulationspumpe in Inline-Bauart mit Verschraubungsanschluss
Absaugöffnung oben. Für die Saugöffnung nach unten muss eine Sonderausführung (-N0) bestellt werden.

Einsatz

Zur Förderung von Trinkwasser sowie Kalt- und Heißwasser (nach VDI 2035) ohne abrasive Stoffe in Heizungs-, Kaltwasser- und Kühlwasseranlagen

Ihre Vorteile

- → Hohe Beständigkeit gegenüber korrosiven Medien durch Edelstahlgehäuse und Noryl-Laufrad
- → Große Anwendungsvielfalt durch Eignung für Wasserhärten bis 5 mmol/l (28 °dH)
- → Alle medienberührten Kunststoffteile entsprechen den KTW-Empfehlungen

Lieferumfang

- → Pumpe
- → Einbau- und Betriebsanleitung

Preisgruppe: PG3

Bestellinformationen (2-polige Typen)							
Typ	**Baulänge**	**Max. Betriebsdruck**	**Netzanschluss**	**Gewicht brutto ca.**	**Art.-Nr.**		
	L0 mm	*p* bar		*m* kg		🚚	EUR
VeroLine-IP-Z 25/6 DM	180	10	3~230 V, 3~400 V, 50 Hz	5,2	4090294	L	**889,-**
VeroLine-IP-Z 25/6 EM	180	10	1~230 V, 50 Hz	6,1	4090295	L	**963,-**

Preisgruppe: PG3

Bestellinformationen (4-polige Typen)							
Typ	**Baulänge**	**Max. Betriebsdruck**	**Netzanschluss**	**Gewicht brutto ca.**	**Art.-Nr.**		
	L0 mm	*p* bar		*m* kg		🚚	EUR
VeroLine-IP-Z 25/2 DM	180	10	3~230 V, 3~400 V, 50 Hz	4,7	4090292	L	**790,-**
VeroLine-IP-Z 25/2 EM	180	10	1~230 V, 50 Hz	5,7	4090293	L	**820,-**

Preisgruppe: PG14

Zubehör				
Typ	**Beschreibung**	**Art.-Nr.**		
			🚚	EUR
KIT-NEC-33-IL-Z	2 Übergangsstücke (1 Satz) aus Edelstahl, G1½ i x G2 a x 33	4037301	L	**88,-**

🚚 = Lieferbereitschaft, L = Lagervorrat, C = ca. 2 Wochen, K = ca. 4 Wochen, A = auf Anfrage, AX = bis zu 16 Wochen, 📞 = bitte Wilo kontaktieren
Änderungen vorbehalten – Alle Preise verstehen sich ohne Mehrwertsteuer. Es gelten unsere Allgemeinen Liefer-/Leistungsbedingungen (www.wilo.de/agb) – Gültig ab 01.06.21 in Deutschland.

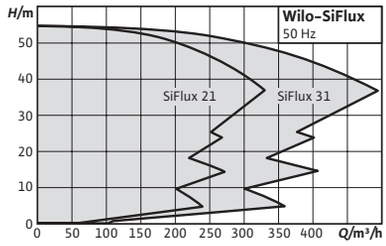

Wilo-SiFlux

Bauart

Hocheffiziente, vollautomatische, anschlussfertige Mehrpumpenanlage zur Realisierung großer Förderströme in Heizungs-, Kaltwasser- und Kühlanlagen. 3 bis 4 parallel geschaltete, elektronisch geregelte Inline-Pumpen in Trockenläuferbauart der Baureihen VeroLine-IP-E oder CronoLine-IL-E. Davon jeweils eine Pumpe als Reservepumpe. Inkl. Smart-Controller SCe.

Einsatz

Zur Förderung von Heizungswasser (nach VDI 2035), Wasser-Glykol-Gemischen und Kühl- und Kaltwasser ohne abrasive Stoffe in Heizungs-, Kaltwasser- und Kühlanlagen.

Ihre Vorteile

- Schneller und einfacher Einbau durch vorinstalliertes System. Dadurch Minimierung der Fehlersuche.
- Energiesparend: Betrieb im Teillastbereich entsprechend des aktuellen Bedarfs.
- Zuverlässiges System durch aufeinander abgestimmte Komponenten.
- Kompaktes Design, gute Zugänglichkeit aller Komponenten.
- Alles aus einer Hand. Weniger Klärungsbedarf in der Beschaffung.

Lieferumfang

- Mehrpumpenanlage Wilo-SiFlux
- Einbau- und Betriebsanleitung Wilo-Siflux
- Einbau- und Betriebsanleitung Pumpe
- Einbau- und Betriebsanleitung Schaltgerät

Preisgruppe: PG6

Bestellinformationen

Typ	Netzanschluss	Max. Betriebsdruck	Durchflussmenge	Nennstrom	Gewicht brutto ca.	Art.-Nr.		
		p bar	Q m³/h	I_N A	m kg			EUR
SiFlux 21-95-IL-E 80/160-11/2-SC-16-T4	3~380 V, 50/60 Hz / 3~400 V, 50/60 Hz / 3~440 V, 50/60 Hz	16	95.0	20,2	1576	4189235	A	**62.606,-**
SiFlux 21-120-IL-E 80/160-11/2-SC-16-T4	3~380 V, 50/60 Hz / 3~400 V, 50/60 Hz / 3~440 V, 50/60 Hz	16	120.0	20,2	1912	4189241	A	**79.882,-**
SiFlux 21-IL-E 40/170-5,5/2-SC-16-T4	3~380 V, 50/60 Hz / 3~400 V, 50/60 Hz / 3~440 V, 50/60 Hz	16	25.0	10,3	852	4189218	K	**39.216,-**
SiFlux 21-IL-E 50/180-7,5/2-SC-16-T4	3~380 V, 50/60 Hz / 3~400 V, 50/60 Hz / 3~440 V, 50/60 Hz	16	45.0	13,2	1058	4189224	K	**43.589,-**
SiFlux 21-IL-E 65/160-7,5/2-SC-16-T4	3~380 V, 50/60 Hz / 3~400 V, 50/60 Hz / 3~440 V, 50/60 Hz	16	65.0	13,2	1180	4189230	K	**52.688,-**

🚚 = Lieferbereitschaft, L = Lagervorrat, C = ca. 2 Wochen, K = ca. 4 Wochen, A = auf Anfrage, AX = bis zu 16 Wochen, 📞 = bitte Wilo kontaktieren
Änderungen vorbehalten - Alle Preise verstehen sich ohne Mehrwertsteuer. Es gelten unsere Allgemeinen Liefer-/Leistungsbedingungen (www.wilo.de/agb) - Gültig ab 01.06.21 in Deutschland.

Preisgruppe: PG6

Bestellinformationen

Typ	Netzanschluss	Max. Betriebs-druck	Durchfluss-menge	Nennstrom	Gewicht brutto ca.	Art.-Nr.		
		p bar	*Q* m³/h	I_N A	*m* kg			EUR
SiFlux 21-IL-E 80/140-7,5/2-SC-16-T4	3~380 V, 50/60 Hz / 3~400 V, 50/60 Hz / 3~440 V, 50/60 Hz	16	120.0	13,2	1709	4189240	A	**63.662,-**
SiFlux 21-IL-E 80/170-15/2-SC-16-T4	3~380 V, 50/60 Hz / 3~400 V, 50/60 Hz / 3~440 V, 50/60 Hz	16	95.0	28,3	1596	4189236	A	**72.298,-**
SiFlux 21-IL-E 80/200-22/2-SC-16-T4	3~380 V, 50/60 Hz / 3~400 V, 50/60 Hz / 3~440 V, 50/60 Hz	16	120.0	40,2	2069	4189242	A	**88.202,-**
SiFlux 21-IP-E 40/120-1,5/2-SC-16-T4	3~380 V, 50/60 Hz / 3~400 V, 50/60 Hz / 3~440 V, 50/60 Hz	16	25.0	5	680	4189216	K	**27.833,-**
SiFlux 21-IP-E 40/160-4/2-SC-16-T4	3~380 V, 50/60 Hz / 3~400 V, 50/60 Hz / 3~440 V, 50/60 Hz	16	25.0	12	723	4189217	K	**31.545,-**
SiFlux 21-IP-E 50/130-2,2/2-SC-16-T4	3~380 V, 50/60 Hz / 3~400 V, 50/60 Hz / 3~440 V, 50/60 Hz	16	45.0	6,8	833	4189222	K	**31.494,-**
SiFlux 21-IP-E 50/150-4/2-SC-16-T4	3~380 V, 50/60 Hz / 3~400 V, 50/60 Hz / 3~440 V, 50/60 Hz	16	45.0	12	873	4189223	C	**37.934,-**
SiFlux 21-IP-E 65/120-3/2-SC-16-T4	3~380 V, 50/60 Hz / 3~400 V, 50/60 Hz / 3~440 V, 50/60 Hz	16	65.0	9,3	1002	4189228	K	**38.072,-**
SiFlux 21-IP-E 65/130-4/2-SC-16-T4	3~380 V, 50/60 Hz / 3~400 V, 50/60 Hz / 3~440 V, 50/60 Hz	16	65.0	12	1027	4189229	K	**45.955,-**
SiFlux 21-IP-E 80/110-4/2-SC-10-T4	3~380 V, 50/60 Hz / 3~400 V, 50/60 Hz / 3~440 V, 50/60 Hz	10	95.0	12	1224	4196555	A	**47.938,-**
SiFlux 31-95-IL-E 80/160-11/2-SC-16-T4	3~380 V, 50/60 Hz / 3~400 V, 50/60 Hz / 3~440 V, 50/60 Hz	16	95.0	20,2	1997	4189238	A	**81.423,-**
SiFlux 31-120-IL-E 80/160-11/2-SC-16-T4	3~380 V, 50/60 Hz / 3~400 V, 50/60 Hz / 3~440 V, 50/60 Hz	16	120.0	20,2	2379	4189244	A	**100.284,-**
SiFlux 31-IL-E 40/170-5,5/2-SC-16-T4	3~380 V, 50/60 Hz / 3~400 V, 50/60 Hz / 3~440 V, 50/60 Hz	16	25.0	10,3	1167	4189221	K	**48.309,-**
SiFlux 31-IL-E 50/180-7,5/2-SC-16-T4	3~380 V, 50/60 Hz / 3~400 V, 50/60 Hz / 3~440 V, 50/60 Hz	16	45.0	13,2	1437	4189227	K	**56.075,-**
SiFlux 31-IL-E 65/160-7,5/2-SC-16-T4	3~380 V, 50/60 Hz / 3~400 V, 50/60 Hz / 3~440 V, 50/60 Hz	16	65.0	13,2	1620	4189233	A	**71.886,-**
SiFlux 31-IL-E 80/140-7,5/2-SC-16-T4	3~380 V, 50/60 Hz / 3~400 V, 50/60 Hz / 3~440 V, 50/60 Hz	16	120.0	13,2	2109	4189243	A	**84.553,-**
SiFlux 31-IL-E 80/170-15/2-SC-16-T4	3~380 V, 50/60 Hz / 3~400 V, 50/60 Hz / 3~440 V, 50/60 Hz	16	95.0	28,3	2024	4189239	A	**95.514,-**
SiFlux 31-IL-E 80/200-22/2-SC-16-T4	3~380 V, 50/60 Hz / 3~400 V, 50/60 Hz / 3~440 V, 50/60 Hz	16	120.0	40,2	2590	4189245	A	**112.407,-**
SiFlux 31-IP-E 40/120-1,5/2-SC-16-T4	3~380 V, 50/60 Hz / 3~400 V, 50/60 Hz / 3~440 V, 50/60 Hz	16	25.0	5	936	4189219	K	**34.435,-**
SiFlux 31-IP-E 40/160-4/2-SC-16-T4	3~380 V, 50/60 Hz / 3~400 V, 50/60 Hz / 3~440 V, 50/60 Hz	16	25.0	12	994	4189220	K	**39.737,-**
SiFlux 31-IP-E 50/130-2,2/2-SC-16-T4	3~380 V, 50/60 Hz / 3~400 V, 50/60 Hz / 3~440 V, 50/60 Hz	16	45.0	6,8	1137	4189225	K	**42.688,-**
SiFlux 31-IP-E 50/150-4/2-SC-16-T4	3~380 V, 50/60 Hz / 3~400 V, 50/60 Hz / 3~440 V, 50/60 Hz	16	45.0	12	1191	4189226	K	**48.477,-**
SiFlux 31-IP-E 65/120-3/2-SC-16-T4	3~380 V, 50/60 Hz / 3~400 V, 50/60 Hz / 3~440 V, 50/60 Hz	16	65.0	9,3	1350	4189231	A	**52.744,-**
SiFlux 31-IP-E 65/130-4/2-SC-16-T4	3~380 V, 50/60 Hz / 3~400 V, 50/60 Hz / 3~440 V, 50/60 Hz	16	65.0	12	1379	4189232	A	**60.395,-**
SiFlux 31-IP-E 80/110-4/2-SC-10-T4	3~380 V, 50/60 Hz / 3~400 V, 50/60 Hz / 3~440 V, 50/60 Hz	16	95.0	12	1532	4196556	A	**65.874,-**

= Lieferbereitschaft, L = Lagervorrat, C = ca. 2 Wochen, K = ca. 4 Wochen, A = auf Anfrage, AX = bis zu 16 Wochen, = bitte Wilo kontaktieren
Änderungen vorbehalten – Alle Preise verstehen sich ohne Mehrwertsteuer. Es gelten unsere Allgemeinen Liefer-/Leistungsbedingungen (www.wilo.de/agb) – Gültig ab 01.06.21 in Deutschland.

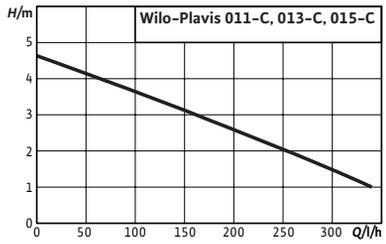

Wilo-Plavis 013-C

Bauart
Automatische Kondensathebeanlage

Einsatz
- Brennwerttechnik
- Klima- und Kälteanlagen (z. B. Kühlschränke und Verdampfer)

Lieferumfang
- Kondensathebeanlage mit Elektroden-Niveauschalter
- Behälter, Abdeckung und Wartungsdeckel
- 1,5 m langes Elektrokabel
- Schlauch druckseitig (Ø 8 mm, 5 m)
- Anpassbare Zuläufe (2x Gummiführung Ø 2/32 mm)
- Schrauben (Ø 4) und Dübel (2x) für die Wandmontage
- Einbau- und Betriebsanleitung

Hinweis
Veränderte Maße zum Vorgängermodell

Ihre Vorteile
- Höhere Betriebssicherheit durch eingebauten visuellen Alarm und Alarmkontakt (Öffner/Schließer)
- Zuverlässige Füllstandsmessung über Elektroden-Niveauschalter
- Einfache Montage dank Plug & Pump-System mit anpassbarem Zulauf und drehbarer Abdeckung
- Schnelle und einfache Wartung dank abnehmbarem Wartungsdeckel und eingebautem Kugelrückflussverhinderer
- Energieeinsparung durch niedrigen Stromverbrauch (≤20 W)
- Perfekte Integration in die Kundenumgebung dank kompakter, moderner Bauform und leisem Betrieb (≤40 dBA)

Preisgruppe: PG7

Bestellinformationen				
Typ	Volumen	Art.-Nr.		
	V l			EUR
Plavis 013-C	1,1	2548552	L	**158,-**

= Lieferbereitschaft, L = Lagervorrat, C = ca. 2 Wochen, K = ca. 4 Wochen, A = auf Anfrage, AX = bis zu 16 Wochen, = bitte Wilo kontaktieren
Änderungen vorbehalten – Alle Preise verstehen sich ohne Mehrwertsteuer. Es gelten unsere Allgemeinen Liefer-/Leistungsbedingungen (www.wilo.de/agb) – Gültig ab 01.06.21 in Deutschland.

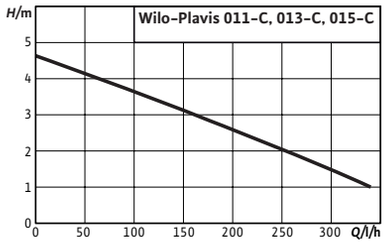

Wilo-Plavis 015-C

Bauart
Automatische Kondensathebeanlage

Einsatz
- Brennwerttechnik
- Klima- und Kälteanlagen (z. B. Kühlschränke und Verdampfer)

Lieferumfang
- Kondensathebeanlage mit Elektroden-Niveauschalter
- Behälter, Abdeckung und Wartungsdeckel
- 1,5 m langes Elektrokabel
- Schlauch druckseitig (Ø 8 mm, 5 m)
- Anpassbare Zuläufe (4x Gummiführung Ø 2/32 mm)
- Schrauben (Ø 4) und Dübel (2x) für die Wandmontage
- Granulatkammer inkl. Ph-Neutralisationsgranulat
- Einbau- und Betriebsanleitung

Hinweis
Veränderte Maße zum Vorgängermodell

Ihre Vorteile
- Höhere Betriebssicherheit durch eingebauten, visuellen und akustischen Alarm und Alarmkontakt (Öffner/Schließer)
- Zuverlässige Füllstandsmessung über Elektroden-Niveauschalter
- Kondensat-Neutralisation dank eingebauter Granulatkammer
- Einfache Montage dank Plug & Pump-System mit anpassbarem Zulauf und drehbarer Abdeckung
- Schnelle und einfache Wartung dank abnehmbarem Wartungsdeckel und eingebautem Kugelrückflussverhinderer
- Energieeinsparung durch niedrigen Stromverbrauch (≤20 W)
- Perfekte Integration in die Kundenumgebung dank kompakter, moderner Bauform und leisem Betrieb (≤40 dBA)

Preisgruppe: PG7

Bestellinformationen

Typ	Volumen V l	Art.-Nr.		EUR
Plavis 015-C	1,6	2548553	L	**214,-**

= Lieferbereitschaft, L = Lagervorrat, C = ca. 2 Wochen, K = ca. 4 Wochen, A = auf Anfrage, AX = bis zu 16 Wochen, = bitte Wilo kontaktieren
Änderungen vorbehalten – Alle Preise verstehen sich ohne Mehrwertsteuer. Es gelten unsere Allgemeinen Liefer-/Leistungsbedingungen (www.wilo.de/agb) – Gültig ab 01.06.21 in Deutschland.



Wilo-SiClean

Bauart

Kompakter Partikelseparator als Set geliefert und einfach zu installieren. Set bestehend aus mechanischen und hydraulischen Bauteilen: Umwälzpumpe, Partikelseparator, Entleerungsventil, automatischem Volumenstrombegrenzer, Entlüftungseinheit, Schaltkasten für die Überwachung der Umwälzpumpe. Zur Wandmontage oder Bodenaufstellung (typenabhängig). Saug- und Druckanschlüsse als auch der Netzschluss erfolgen bauseits. Manuelles Entleeren des Systems.

Einsatz

Wilo-SiClean entfernt magnetische und nichtmagnetische Partikel aus Heizsystemen durch natürliche, physikalische Phänomene. Des Weiteren können Mikroblasen durch die Entlüftungseinheit abgeschieden werden. Zum Einbau in Gewerbeobjekten (Verwaltungsgebäuden, Hotels, Krankenhäusern, Einkaufszentren, Schulen, ...) und Heiz- und Klimaanlagen für Fernwärmeheizungen.

Ihre Vorteile

- Entfernung von magnetischen und nichtmagnetischen Partikeln aus dem Medium und Entlüftung der Mikroblasen
- Hohe Reinigungseffizienz durch physikalische Effekte (Schwerkraft, Filtration, magnetische Effekte, Druckabbaueffekt)
- Einfache Handhabung durch einfache Installation, Wartung und vereinfachte Einstellungen
- Korrosionsresistent dank Partikelseparator aus Edelstahl

Lieferumfang

- Partikelseparator Wilo-SiClean (Set vormontiert)
- Schaltkasten
- Einbau- und Betriebsanleitung Wilo-SiClean
- Einbau- und Betriebsanleitung Umwälzpumpe

Preisgruppe: PG6

Bestellinformationen

Typ	Netzanschluss	Gewicht brutto ca.	Art.-Nr.		
		m kg			EUR
SiClean 0,5	1~230 V, 50 Hz	14	4195118	C	**3.632,–**
SiClean 1	1~230 V, 50 Hz	16	4195119	C	**4.009,–**
SiClean 2	1~230 V, 50 Hz	18	4195120	C	**4.445,–**
SiClean 3	1~230 V, 50 Hz	55	4195121	C	**5.618,–**
SiClean 4	1~230 V, 50 Hz	68	4195122	C	**7.010,–**
SiClean 5	1~230 V, 50 Hz	74	4195123	C	**7.802,–**

= Lieferbereitschaft, L = Lagervorrat, C = ca. 2 Wochen, K = ca. 4 Wochen, A = auf Anfrage, AX = bis zu 16 Wochen, = bitte Wilo kontaktieren
Änderungen vorbehalten – Alle Preise verstehen sich ohne Mehrwertsteuer. Es gelten unsere Allgemeinen Liefer-/Leistungsbedingungen (www.wilo.de/agb) – Gültig ab 01.06.21 in Deutschland.

Wilo-SiClean Comfort

Bauart
Vollautomatischer, kompakter Partikelseparator, geliefert als “Plug & Play”-Version, einfach zu installieren. System bestehend aus mechanischen und hydraulischen Bauteilen: Pumpe, Separator inklusive Partikelsammelkammer, automatischer Spülvorrichtung, Entlüftungseinheit, SC-Schaltgerät für die Steuerung der Pumpe und der Spülvorrichtung. Das System wird am Aufstellungsort platziert und am Boden befestigt. Saug- und Druckanschlüsse als auch der Netzanschluss erfolgen bauseits. Das Entleeren des Systems erfolgt automatisch dank Parametrisierung des Schaltgeräts.

Einsatz
Wilo-SiClean Comfort entfernt Partikel aus Heizungsanlagen durch natürliche, physikalische Phänomene.
Zum Einbau in Gewerbeobjekten (Verwaltungsgebäuden, Hotels, Krankenhäusern, Einkaufszentren, Schulen, ...) und Heiz- und Klimaanlagen für Fernwärmeheizungen.

Lieferumfang
- Partikelseparator Wilo-SiClean Comfort
- Einbau- und Betriebsanleitung Wilo-SiClean Comfort (einschließlich Beschreibung SC-Schaltgerät)
- Einbau- und Betriebsanleitung Pumpe Wilo-VeroLine-IPL...

Ihre Vorteile
- Hohe Effizienz durch die Kombination der physikalischen Effekte: Zentrifugalkräfte, Magnetophorese und Vortex-Effekt
- Einfach in der Handhabung durch vollautomatischen Betrieb
- Schnelle und einfache Installation durch „Plug & Play“-Version
- Hoher Komfort durch vollautomatische und einstellbare Entsorgung der gesammelten Partikel im Entschlammungsbehälter
- Hohe Funktionalität durch Entfernung aller magnetischen und nichtmagnetischen Partikel, freier Luft und Mikroblasen im Medium sowie Unterstützung des Entgasungsprozesses

= Lieferbereitschaft, L = Lagervorrat, C = ca. 2 Wochen, K = ca. 4 Wochen, A = auf Anfrage, AX = bis zu 16 Wochen, = bitte Wilo kontaktieren
Änderungen vorbehalten – Alle Preise verstehen sich ohne Mehrwertsteuer. Es gelten unsere Allgemeinen Liefer-/Leistungsbedingungen (www.wilo.de/agb) – Gültig ab 01.06.21 in Deutschland.

Preisgruppe: PG6

Bestellinformationen					
Typ	Netzanschluss	Gewicht brutto ca.	Art.-Nr.		
		m kg			EUR
SiClean Comfort 12	3~400 V, 50 Hz	137	4194907	K	**15.040,–**
SiClean Comfort 15	3~400 V, 50 Hz	137	4194908	K	**15.368,–**
SiClean Comfort 20	3~400 V, 50 Hz	138	4194909	K	**15.888,–**
SiClean Comfort 25	3~400 V, 50 Hz	139	4194910	K	**16.192,–**
SiClean Comfort 30	3~400 V, 50 Hz	195	4194911	K	**17.229,–**
SiClean Comfort 40	3~400 V, 50 Hz	202	4194912	K	**17.925,–**
SiClean Comfort 50	3~400 V, 50 Hz	211	4194913	K	**18.485,–**
SiClean Comfort 65	3~400 V, 50 Hz	252	4194914	K	**20.084,–**

🚚 = Lieferbereitschaft, L = Lagervorrat, C = ca. 2 Wochen, K = ca. 4 Wochen, A = auf Anfrage, AX = bis zu 16 Wochen, 📞 = bitte Wilo kontaktieren
Änderungen vorbehalten – Alle Preise verstehen sich ohne Mehrwertsteuer. Es gelten unsere Allgemeinen Liefer-/Leistungsbedingungen (www.wilo.de/agb) – Gültig ab 01.06.21 in Deutschland.

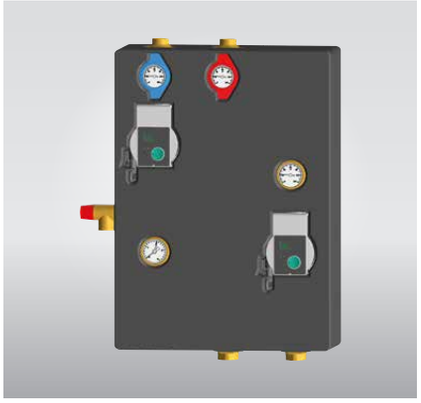

Baureihenerweiterung

Wilo-Safe

Bauart
Komplettsystem/ Grundgerät zur hydraulischen Trennung von Fußbodenheizungen

Einsatz
Fußbodenheizungen aller Systeme; Systemtrennung für sauerstoffreiche Fördermedien

Ihre Vorteile
- → Systemtrennung aus korrosionsbeständigen Werkstoffen, fertig montiert und druckgeprüft
- → Integrierte Hocheffizienzpumpen Yonos PICO, anlaufstark und energiesparend
- → Außerordentlich montagefreundlich durch flachdichtende Schraubverbindungen
- → Flexibler Einsatz durch Rechts
- → und Linkseinbau
- → Isolierschale dient als Transportschutz, Montagehilfe und Wärmeisolierung

Preisgruppe: PG14

Bestellinformationen

Safe	Netzanschluss	Lieferumfang	Gewicht brutto ca.	Art.-Nr.		
			m kg			EUR
WT 5-24 (Wärmetauscher)	1~230 V, 50 Hz	Bestehend aus: Wärmetauscher • Mantel aus Messing CuZn 36 Pb 2 As, x 10 mm • Geripptes Wendelrohr aus Kupfer SF-Cu, x 22 mm • Primärkreislauf (kesselseitig) durch Wendelrohr mit G 1¼“ Außengewinde für Vor- und G 1½“ für Rücklauf sowie Anschluss Rp 1“ für Bypass des 3-Wege-Mischers • Sekundärkreis (Fußbodenheizung) durch Mantelraum des Wärmetauschers mit G 1½“ bzw. G 1¼“ Außengewinde für Vor- und Rücklauf	5,7	2027422	A	**1.081,-**

= Lieferbereitschaft, L = Lagervorrat, C = ca. 2 Wochen, K = ca. 4 Wochen, A = auf Anfrage, AX = bis zu 16 Wochen, = bitte Wilo kontaktieren
Änderungen vorbehalten - Alle Preise verstehen sich ohne Mehrwertsteuer. Es gelten unsere Allgemeinen Liefer-/Leistungsbedingungen (www.wilo.de/agb) - Gültig ab 01.06.21 in Deutschland.

Preisgruppe: PG14

Bestellinformationen						
Safe	**Netzanschluss**	**Lieferumfang**	**Gewicht brutto ca.**	**Art.-Nr.**		
			m kg		🚚	EUR
WSM 5-24 (Mischer)	1~230 V, 50 Hz	Bestehend aus: 3 Wege-Mischer (Stellwinkel 90 °), mit beidseitiger Skalierung (0-10). WSM passend zu WSG 5-24	1,4	2027424	A	**211,-**
Stellmotor (für Mischer)	1~230 V, 50 Hz	Für den direkten Anschluss an Wilo-Safe Mischer WSM. 230 V, 50 Hz; 6,5 VA; 5 Nm, Stellwinkel 90°, 2 min.	0,5	2001937	A	**302,-**
WSA 5-24	1~230 V, 50 Hz	Bestehend aus: Primärkreispumpe Yonos PICO plus 25/1-6 Primärbogen mit Entlüftungsventil, Thermometer, 0 – 120 °C und Verschraubungen. WSA passend zu WSG 5-24	3,2	4186466	A	**489,-**
WSG 5-24	1~230 V, 50 Hz	Bestehend aus: Fußbodenkreis-Pumpe Yonos PICO plus 25/1-6-N mit Edelstahlgehäuse, Spezialwärmetauscher WT 5-24 Ms/Cu, Sekundärrohrgruppe, Sicherheitsventil 2,5 bar, Füll-/Entleerungshahn, 2 Stück Multi-Armaturen mit Absperrung und integriertem Thermometer 0 – 120 °C inkl. Tauchhülse, Anschlussmöglichkeit für ein Ausdehnungsgefäß, Manometer 4 bar, 2 Isolierschalen aus umweltverträglichem EPP, inkl. Wandhalter, Befestigungsmaterial	14,5	4186465	A	**2.153,-**
WS 5-24 Yonos PICO	1~230 V, 50 Hz	Bestehend aus: • WSG 5-24 Wilo-Safe Grundheinheit, • WSA 5 – 24 Wilo-Safe Anschlusssatz, • WSM 5 – 24 Wilo-Safe Mischer inkl. der Hocheffizienzpumpen Yonos PICO plus 25/1-6 und Yonos PICO plus 25/1-6-N	18,6	4180050	A	**2.642,-**

🚚 = Lieferbereitschaft, L = Lagervorrat, C = ca. 2 Wochen, K = ca. 4 Wochen, A = auf Anfrage, AX = bis zu 16 Wochen, 📞 = bitte Wilo kontaktieren
Änderungen vorbehalten - Alle Preise verstehen sich ohne Mehrwertsteuer. Es gelten unsere Allgemeinen Liefer-/Leistungsbedingungen (www.wilo.de/agb) - Gültig ab 01.06.21 in Deutschland.

A

B

Abb. A: Spezialeinlegeteile mit Whitworth-Außengewinde (DIN EN 10226-1) und Innenbohrung für den wahlweisen Anschluss mit Gewinde oder mit Lötverbindung an Kupferrohr (DIN EN 1057)

Abb. B: Einlegeteile mit Innengewinde zum Anschluss an Kupferrohr (DIN EN 1057) mit Whitworth-Rohrgewinde nach DIN EN 10226-1.

Preisgruppe: PG14

Verschraubungen für Umwälzpumpen aus Temperguss (GTW)

Typ	Verpackung	Gewicht brutto ca.	Version	Art.-Nr.			für Wilo-Pumpen
		m kg			🚚	EUR	
Rp ½ x G 1, 1 Set	1 Set	0,3	B	4090808	L	9,–	Nennweite 15/20
Rp 1 x G 1½, 1 Set	1 Set	0,4	B	4092741	L	6,–	Nennweite 25
Rp 1 x G 1½, 72 Set	72 Set	34,2	B	112047298	L	498,–	Nennweite 25
Rp 1¼ x G 2, 1 Set	1 Set	0,8	B	4092742	L	7,–	Nennweite 30
Rp 1¼ x G 2, 48 Set	48 Set	38,6	B	112047390	L	387,–	Nennweite 30

1 Satz Verschraubung besteht aus: 2 Überwurfmuttern, 2 Flachdichtungen und 2 Einlegeteile

Preisgruppe: PG14

Verschraubungen für Trinkwasser-Zirkulationspumpen aus Messing (MS)

Typ	Verpackung	Gewicht brutto ca.	Version	Art.-Nr.			für Wilo-Pumpen
		m kg			🚚	EUR	
R ½ /Ø 15 i x G 1, 1 Set	1 Set	0,3	A	4092743	L	6,–	Nennweite 15/20
R ½ /Ø 15 i x G 1, 96 Set	96 Set	32,9	A	112047493	L	663,–	Nennweite 15/20
Rp ¾ x G 1¼, 1 Set	1 Set	0,4	B	4233251	L	12,–	TOP-Z 20/4, Stratos PICO-Z 20
R 1/Ø 28 i x G 1½, 1 Set	1 Set	0,7	A	112047195	L	20,–	Nennweite 25
R 1/Ø 28 i x G 1½, 24 Set	24 Set	16,2	A	112047596	L	469,–	Nennweite 25
R 1¼/Ø 35 i x G 2, 1 Set	1 Set	1,1	A	112082691	L	30,–	Nennweite 30
R 1¼/Ø 35 i x G 2, 24 Set	24 Set	24,5	A	112082794	L	745,–	Nennweite 30

1 Satz Verschraubung besteht aus: 2 Überwurfmuttern (GTW chromatiert), 2 Flachdichtung und 2 Einlegeteile (Messing CW 617N), Schraub- oder Lötanschluss

Preisgruppe: PG14

Adapter (Gewindering) aus Messing

Typ	Verpackung	Gewicht brutto ca.	Art.-Nr.			für Wilo-Pumpen
		m kg		🚚	EUR	
Adapter G 1½/G 2	1 Set	0,2	4105914	L	20,–	Pumpen mit Gewindeanschluss DN 25 (1")

Adapter für Wilo-Pumpen mit Verschraubungsanschluss DN 25 auf Rohranschluss DN 30. Die Einbaulänge der Pumpe bleibt mit dem Adapter erhalten (Verlängerung 0 mm).
1 Satz Gewinderinge, bestehend aus 2 Ringen inkl. Dichtungen.

🚚 = Lieferbereitschaft, L = Lagervorrat, C = ca. 2 Wochen, K = ca. 4 Wochen, A = auf Anfrage, AX = bis zu 16 Wochen, 📞 = bitte Wilo kontaktieren
Änderungen vorbehalten – Alle Preise verstehen sich ohne Mehrwertsteuer. Es gelten unsere Allgemeinen Liefer-/Leistungsbedingungen (www.wilo.de/agb) – Gültig ab 01.06.21 in Deutschland.

Wilo-Gegenflanschkit
Zwei Vorschweißflansche aus Stahl nach DIN-EN 1092-1 Typ 11 mit einem Ansatz zum Anschweißen an Rohre sowie Dichtungen und Schrauben/Muttern für die Flanschverbindungen.

Ausführung PN 6
DN 32 – DN 65
2 Gegenflansche aus Stahl (DIN-EN 1092-1/11 B2)
2 Flachdichtungen und 4 Schrauben/Muttern M12
DN 80 – DN 100
2 Gegenflansche aus Stahl (DIN-EN 1092-1/11 B2)
2 Flachdichtungen und 8 Schrauben/Muttern M16

Ausführung PN 10
DN 32 – DN 65
2 Gegenflansche aus Stahl (DIN-EN 1092-1/11 B2)
2 Flachdichtungen und 8 Schrauben/Muttern M16
DN 80 – DN 100
2 Gegenflansche aus Stahl (DIN-EN 1092-1/11 B2)
2 Flachdichtungen und 16 Schrauben/Muttern M16

Preisgruppe: PG14

Gegenflanschkit						
Typ	Rohranschluss	Zulaufdruck max.	Gewicht brutto ca.	Art.-Nr.		
		p bar	*m* kg			EUR
Gegenflanschkit	DN 32	6.0	3	2105576	L	58,–
Gegenflanschkit	DN 40	6.0	3,4	2105578	L	59,–
Gegenflanschkit	DN 50	6.0	3,6	2105580	L	61,–
Gegenflanschkit	DN 65	6.0	4,4	2105582	L	73,–
Gegenflanschkit	DN 80	6.0	6,6	2105584	L	101,–
Gegenflanschkit	DN 100	6.0	8	2105586	L	112,–
Gegenflanschkit	DN 32	10.0	4,6	2105577	L	78,–
Gegenflanschkit	DN 40	10.0	5	2105579	L	81,–
Gegenflanschkit	DN 50	10.0	6,2	2105581	L	92,–
Gegenflanschkit	DN 65	10.0	7,6	2105583	L	102,–
Gegenflanschkit	DN 80	10.0	10,2	2105585	L	141,–
Gegenflanschkit	DN 100	10.0	11,8	2105587	L	158,–

🚚 = Lieferbereitschaft, L = Lagervorrat, C = ca. 2 Wochen, K = ca. 4 Wochen, A = auf Anfrage, AX = bis zu 16 Wochen, 📞 = bitte Wilo kontaktieren
Änderungen vorbehalten – Alle Preise verstehen sich ohne Mehrwertsteuer. Es gelten unsere Allgemeinen Liefer-/Leistungsbedingungen (www.wilo.de/agb) – Gültig ab 01.06.21 in Deutschland.

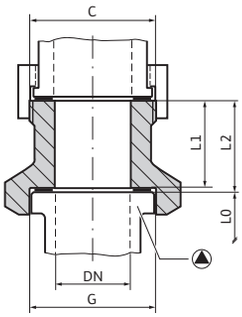

Die Gewindepassstücke Wilo-R dienen dem Ausgleich der Baulänge im Falle eines Pumpenaustauschs.
Sie sind für den Längenausgleich von geschraubten Rohrverbindungen vorgesehen.

Passstück R5, R12 und R22 aus Bronze Messing CW 612 N sind für Trinkwasser-Zirkulationssysteme zugelassen.
Bei nicht verfügbaren Passstücken ist eine Rohrleitungsänderung erforderlich.

Preisgruppe: PG14

Passstücke zum Längenausgleich, Wilo-R

Typ	Neue Pumpe		Rohrleitung	Rohranschluss	Abmessungen		Material	Gewicht netto ca.	Art.-Nr.		
	DN	*G*	*C*		*L1*	*L2*		*m*			
		in			mm			kg			EUR
R 24	DN 25	G 1½	R 1½	R 1½	18,0	20	GG-25	0,3	110880596	L	40,-
R 1	DN 25	G 1½	R 1½	R 1½	28,0	30	GG-25	0,4	110786891	L	40,-
R 2	DN 25	G 1½	R 1½	R 1½	38,0	40	GG-25	0,5	110626790	L	40,-
R 5	DN 25	G 1½	R 2	R 2	3,0	5	-	0,1	110678298	L	40,-
R 6	DN 25	G 1½	R 2	R 2	13,0	15	GG-25	0,4	110678493	L	40,-
R 7	DN 25	G 1½	R 2	R 2	18,0	20	GG-25	0,5	110787094	L	40,-
R 12	DN 25	G 1½	R 2¼	R 2¼	3,0	5	-	0,2	110788294	L	40,-
R 8	DN 32	G 2	R 2	R 2	18,0	20	GG-25	0,4	110627199	L	40,-
R 9	DN 32	G 2	R 2	R 2	23,0	25	GG-25	0,5	110627291	L	40,-
R 10	DN 32	G 2	R 2	R 2	28,0	30	GG-25	0,5	110627394	L	40,-
R 14	DN 32	G 2	R 2	R 2	38,0	40	GG-25	0,6	110627497	L	42,-
R 22	DN 32	G 2	R 2	R 2	38,0	40	-	0,9	110680092	L	87,-
R 11	DN 32	G 2	R 2	R 2	68,0	70	GG-25	1,1	110627590	L	45,-

Hinweis: Lieferumfang beinhaltet 1 Passstück und 2 Dichtungen

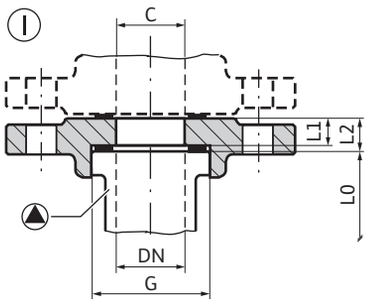

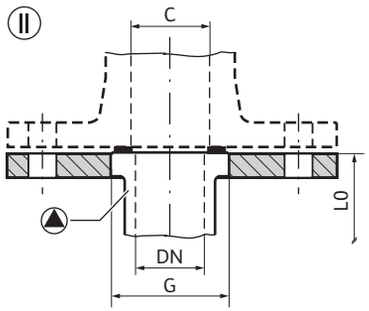

Die Flanschringe Wilo-RF dienen dem Ausgleich der Baulänge im Falle eines Pumpenaustauschs.
Sie sind – bis auf Ausnahmen – für den Längenausgleich mit Flanschen PN 6 vorgesehen (RF 4, RF 5 und RF 6 auch in PN 16).

Für den Längenausgleich mit Flanschen PN 10/16 ist eine Rohrleitungsänderung erforderlich.
RF7 (Ovalflansch, Lochkreis Ø 80)
RF 8 (Vierkantflansch, Lochkreis Ø 90)

Preisgruppe: PG14

Flanschringe PN6 Wilo-RF

Typ	Neue Pumpe		Rohrleitung	Version	Abmessungen		Material	Gewicht netto ca.	Art.-Nr.		
	DN	*G* in	*C*		*L1* mm	*L2* mm		*m* kg			EUR
RF 7	DN 25	G 1½	DN 25	II	–	0	GG-20	0,3	110628790	L	42,-
RF 10	DN 25	G 1½	DN 25	I	25,5	30	GG-20	1,1	110851499	L	53,-
RF 9	DN 25	G 1½	DN 40	I	15,5	20	GG-20	1,4	110679395	L	60,-
RF 13	DN 25	G 1½	DN 50	I	25,5	30	GG-20	2,1	110679498	L	53,-
RF 1	DN 32	G 2	DN 32	II	–	0	GG-20	1,1	110627990	L	53,-
RF 2	DN 32	G 2	DN 32	I	2,5	7	GG-20	1,4	110680298	L	53,-
RF 3	DN 32	G 2	DN 32	I	15,5	20	GG-20	1,5	110680596	L	53,-
RF 4	DN 32	G 2	DN 32	I	30,5	35	GG-20	1,8	110680699	L	60,-
RF 0	DN 32	G 2	DN 40	II	–	0	GG-20	1,4	110679796	L	53,-
RF 8	DN 32	G 2	DN 40	I	5,5	10	GG-20	1,1	110680997	L	53,-
RF 12	DN 32	G 2	DN 40	I	5,5	10	GG-20	1,4	110851797	L	53,-
RF 11	DN 32	G 2	DN 50	II	–	0	GG-20	1,9	110679899	L	60,-
RF 5	DN 32	G 2	DN 50	I	6,0	20	GG-20	1,8	110787197	L	60,-
RF 6	DN 32	G 2	DN 50	I	30,5	35	GG-20	2,1	110787290	L	60,-

Hinweis: Lieferumfang beinhaltet: 1 Flanschring, 2 Dichtungen und Schrauben

Preisgruppe: PG14

Flanschringe PN10/16 Wilo-RF

Typ	Neue Pumpe		Rohrleitung	Version	Abmessungen		Material	Gewicht netto ca.	Art.-Nr.		
	DN	*G* in	*C*		*L1* mm	*L2* mm		*m* kg			EUR
RF 4	DN 32	G 2	DN 32	I	30,5	35	GG-20	2,6	110680791	L	67,-
RF 5	DN 32	G 2	DN 50	I	15,5	20	GG-20	3,2	110791299	L	81,-
RF 6	DN 32	G 2	DN 50	I	30,5	35	GG-20	3,4	110791391	L	81,-

Hinweis: Lieferumfang beinhaltet: 1 Flanschring, 2 Dichtungen und Schrauben

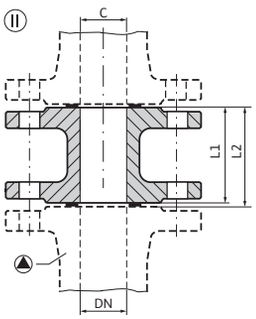

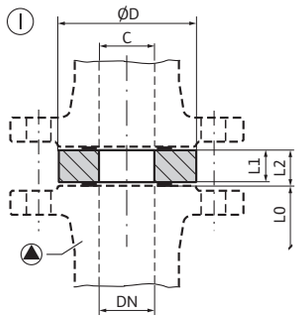

Die Flansch-Zwischenstutzen Wilo-F dienen dem Ausgleich der Baulänge im Falle eines Pumpenaustauschs. Sie sind - bis auf Ausnahmen - für den Längenausgleich mit Flanschen PN 6 oder PN 16 vorgesehen.
Bei nicht verfügbaren Passstücken ist eine Rohrleitungsänderung erforderlich.

Bei Pumpen mit Kombiflanschen müssen die im Lieferumfang enthaltenen Unterlegscheiben verwendet werden. Flanschstutzen F1-MS aus Bronze Messing CW 612 N sind für Trinkwasser-Zirkulationssysteme zugelassen.

Preisgruppe: PG14

Flansch-Zwischenstutzen zum Längenausgleich

Typ	Neue Pumpe	Rohrleitung	Version	Abmessungen		ØD	Nenndruck	Gewicht netto ca.	Art.-Nr.		
	DN	*C*		*L1*	*L2*	*L*	*p*	*m*			
					mm		bar	kg			EUR
F 0	DN 40	DN 40	I	13,0	15	91	PN 6	0,8	110842497	L	41,-
F 1	DN 40	DN 40	I	28,0	30	91	PN 6	1,4	110586593	L	46,-
F 1-MS	DN 40	DN 40	I	28,0	30	91	PN 6	1,6	2060865	L	94,-
F 26	DN 40	DN 40	I	48,0	50	91	PN 6	2,2	110851098	L	68,-
F 2	DN 50	DN 50	I	8,0	10	106	PN 6	0,7	110787690	L	41,-
F 3	DN 50	DN 50	I	18,0	20	106	PN 6	1,3	110623098	L	45,-
F 4	DN 50	DN 50	I	28,0	30	106	PN 6	1,7	110681292	L	55,-
F 5	DN 50	DN 50	I	33,0	35	106	PN 6	2	110623293	L	61,-
F 9	DN 65	DN 65	I	8,0	10	126	PN 6	0,9	110787896	L	46,-
F 10	DN 65	DN 65	I	18,0	20	126	PN 6	1,5	110624092	L	56,-
F 11	DN 65	DN 65	I	28,0	30	126	PN 6	2,1	110624298	L	60,-
F 28	DN 65	DN 65	I	38,0	40	126	PN 6	3,1	110681498	L	68,-
F 29	DN 65	DN 65	I	43,0	45	126	PN 6	3,2	110681693	L	84,-
F 16	DN 80	DN 80	I	8,0	10	141	PN 6	1,3	110788099	L	43,-
F 17	DN 80	DN 80	I	18,0	20	141	PN 6	2,2	110625097	L	58,-
F 30	DN 80	DN 80	I	23,0	25	141	PN 6	2,5	110681899	L	67,-
F 18	DN 80	DN 80	I	38,0	40	141	PN 6	3,7	110625292	L	77,-
F 34	DN 100	DN 100	I	33,0	35	4	PN 6	3,9	110851293	L	98,-
F 35	DN 100	DN 100	I	53,0	55	161	PN 6	5,7	110862592	L	99,-

Hinweis: Lieferumfang beinhaltet: 1 Flanschring, 2 Dichtungen und Schrauben

Preisgruppe: PG14

Flansch-Zwischenstutzen zum Längenausgleich PN 10/16, Wilo-F

Typ	Neue Pumpe	Rohrleitung	Version	Abmessungen		ØD	Nenndruck	Gewicht netto ca.	Art.-Nr.		
	DN	*C*		*L1*	*L2* mm	*L*	*p* bar	*m* kg			EUR
F 0	DN 40	DN 40	I	13,0	15	91	PN 10/16	1,1	110842590	L	45,-
F 1	DN 40	DN 40	I	28,0	30	91	PN 10/16	1,7	110586696	L	56,-
F 1-MS	DN 40	DN 40	I	28,0	30	91	PN 10/16	1,9	2060920	L	98,-
F 26	DN 40	DN 40	I	48,0	50	91	PN 10/16	2,5	110851190	L	81,-
F 2	DN 50	DN 50	I	8,0	10	106	PN 10/16	1	110791494	L	41,-
F 3	DN 50	DN 50	I	18,0	20	106	PN 10/16	1,6	110623190	L	47,-
F 4	DN 50	DN 50	I	28,0	30	106	PN 10/16	2	110681395	L	62,-
F 5	DN 50	DN 50	I	33,0	35	106	PN 10/16	2,4	110623396	L	67,-
F 40	DN 50	DN 50	II	158,0	160	165	PN 10/16	7,4	2101156	L	367,-
F 9	DN 65	DN 65	I	8,0	10	126	PN 10/16	1,3	110791690	L	56,-
F 10	DN 65	DN 65	I	18,0	20	126	PN 10/16	1,9	110624195	L	62,-
F 11	DN 65	DN 65	I	28,0	30	126	PN 10/16	2,5	110624390	L	66,-
F 28	DN 65	DN 65	I	38,0	40	126	PN 10/16	3,4	110681590	L	81,-
F 29	DN 65	DN 65	I	43,0	45	126	PN 10/16	4,5	110681796	L	99,-
F 41	DN 65	DN 65	II	133,0	135	185	PN 10/16	8,3	2101157	L	430,-
F 30	DN 80	DN 80	I	23,0	25	141	PN 10/16	3,3	110681991	L	78,-
F 42	DN 80	DN 80	II	138,0	140	200	PN 10/16	11,6	2101158	L	498,-
F 34	DN 100	DN 100	I	33,0	35	161	PN 10/16	3,8	110851396	L	108,-
F 35	DN 100	DN 100	I	35,0	55	161	PN 10/16	5,8	110862695	L	137,-
F 43	DN 100	DN 100	II	188,0	190	220	PN 10/16	13,3	2101159	L	543,-

Hinweis: Lieferumfang beinhaltet: 1 Flanschring, 2 Dichtungen und Schrauben

Preisgruppe: PG14

Adapter für den Austausch von Flanschpumpen

Typ	Nennweite Flansch	Nenndruck	Baulänge Adapter/ausgleichbares Längenmaß	Art.-Nr.		
		p bar	*l* mm			EUR
Adapter A40-40 Set	DN 40	16	40	2117416	L	117,-
Adapter A40-60 Set	DN 40	16	60	2085210	L	175,-
Adapter A40-100 Set	DN 40	16	100	2085211	L	211,-
Adapter A40-160 Set	DN 40	16	160	2119558	L	628,-
Adapter A65-20 Set	DN 65	16	20	2085470	L	170,-

Hinweis: Lieferumfang beinhaltet: 1 Adapter, 2 Dichtungen, 4 Schrauben und Muttern

= Lieferbereitschaft, L = Lagervorrat, C = ca. 2 Wochen, K = ca. 4 Wochen, A = auf Anfrage, AX = bis zu 16 Wochen, = bitte Wilo kontaktieren
Änderungen vorbehalten – Alle Preise verstehen sich ohne Mehrwertsteuer. Es gelten unsere Allgemeinen Liefer-/Leistungsbedingungen (www.wilo.de/agb) – Gültig ab 01.06.21 in Deutschland.

Preisgruppe: PG14

Adapter für den Austausch von Flanschpumpen						
Typ	**Nennweite Flansch**	**Nenndruck**	**Baulänge Adapter/aus-gleichbares Längenmaß**	**Art.-Nr.**		
		p bar	*l* mm		🚚	EUR
Adapter A65-45 Set	DN 65	16	45	2085471	L	198,-
Adapter A80-10 Set	DN 80	16	10	2085472	L	215,-
Adapter A80-50 Set	DN 80	16	50	2085212	L	231,-
Adapter A80-60 Set	DN 80	16	60	2085213	L	247,-

Hinweis: Lieferumfang beinhaltet: 1 Adapter, 2 Dichtungen, 4 Schrauben und Muttern

🚚 = Lieferbereitschaft, L = Lagervorrat, C = ca. 2 Wochen, K = ca. 4 Wochen, A = auf Anfrage, AX = bis zu 16 Wochen, 📞 = bitte Wilo kontaktieren
Änderungen vorbehalten – Alle Preise verstehen sich ohne Mehrwertsteuer. Es gelten unsere Allgemeinen Liefer-/Leistungsbedingungen (www.wilo.de/agb) – Gültig ab 01.06.21 in Deutschland.

Preisgruppe: PG14

Konsolen für Fundamentaufbau für Inlinepumpen					
Typ	**Anzahl der Winkel**	**für Wilo-Pumpen**	**Art.-Nr.**		
				🚚	EUR
Konsole F 2-12 SET	2	IP-E40/115-0,55/2, IP-E50/105-0,75/2, IP-E65/115-1,5/2, IP-E80/115-2,2/2, IPL40/80-0,09/4, IPL40/110-0,12/4, IPL40/75-0,12/2, IPL40/90-0,37/2, IPL40/115-0,55/2, IPL50/105-0,12/4, IPL50/95-0,55/2, IPL50/105-0,75/2, IPL65/115-1,5/2, IPL80/115-2,2/2	2085234	L	75,-
Konsole F 3-12 SET	3	Stratos GIGA(-D) 40/4-63/11, Stratos GIGA(-D) 50/4-53/11, Stratos GIGA(-D) 50/4-62/15, IP-E/DP-E 32/... bis 80/..., IL-E/DL-E 40/... bis 50/..., IPL/DPL 32/... bis 80/..., IL/DL 32/... bis 50/... (Ausnahmen: siehe Konsole F 2-12 SET, 2085234 oder F 3-14 SET, 2040968)	2040967	L	82,-
Konsole F 3-14 SET	3	Stratos GIGA/GIGA-D 40/... bis 100/... (Ausnahme: siehe Konsole F 3-12 SET, 2040967), IL-E/DL-E 65/... bis 100/..., IL/DL 65/... bis 100/..., IPL65/145-5,5/2, IPL65/155-5,5/2, IPL65/155-7,5/2, IPL65/165-5,5/2, IPL65/175-5,5/2, IPL65/175-7,5/2, IPL80/145-5,5/2, IPL80/155-7,5/2, IPL 100/...	2040968	L	102,-
Konsole F 3-18 SET	3	IL/DL 125/... bis 200/..., IL-E/DL-E 125/... bis 200/...	2040969	L	144,-

Preisgruppe: PG14

Konsolen für Wandmontage				
Typ	**Art.-Nr.**			**Wilo Doppelpumpen**
		🚚	EUR	
Konsole F 3-12 SET	2040967	L	82,-	for wall fixation (glandless pumps): TOP-SD 40/...., TOP-SD 50/...., TOP-SD 65/.... TOP-SD 80/...., Stratos MAXO-D 32/..., Stratos MAXO-D 40/...., Stratos MAXO-D 50/...., Stratos MAXO-D 65/..., Stratos MAXO-D 80/...

1 Satz = 3 Stück Konsolen inkl. Schrauben
Weitere Konsolen siehe Zubehör Trockenläuferpumpen

🚚 = Lieferbereitschaft, L = Lagervorrat, C = ca. 2 Wochen, K = ca. 4 Wochen, A = auf Anfrage, AX = bis zu 16 Wochen, 📞 = bitte Wilo kontaktieren
Änderungen vorbehalten - Alle Preise verstehen sich ohne Mehrwertsteuer. Es gelten unsere Allgemeinen Liefer-/Leistungsbedingungen (www.wilo.de/agb) - Gültig ab 01.06.21 in Deutschland.

Ausstattung/Funktion

Unterlageblöcke für den Fundamentaufbau von Blockpumpen. Bestehend aus mehreren Unterlageblöcken (Anzahl abhängig vom Pumpentyp), vorgesehen zur Verschraubung mit den Anschraubsockeln bzw. Füßen an der Pumpe/dem Motor. Die Unterlageblöcke sorgen für eine sichere Befestigung der Pumpe am Fundament. Es stehen unterschiedliche Sets für Pumpe und Motor zur Verfügung.

Des Weiteren dienen sie dazu, den Höhenunterschied zwischen der Pumpe und dem Motor auszugleichen, wenn das Pumpengehäuse größer ist als die Achshöhe des Motors oder umgekehrt. Hierdurch werden ein unruhiger Lauf der Pumpe und ein möglicher frühzeitiger Verschleiß der Gleitringdichtung vermieden.

Preisgruppe: PG14

Unterstützung Pumpe

	Art.-Nr.		EUR
Unterlageblock Pumpengehäuse H20 (50/200)	4213026	K	75,–
Unterlageblock Pumpengehäuse H28	4213027	K	95,–
Unterlageblock Pumpengehäuse H20 (65/200)	4213030	K	99,–
Unterlageblock Pumpengehäuse H45	4213031	K	118,–
Unterlageblock Pumpengehäuse H80	4213032	K	137,–
Unterlageblock Pumpengehäuse H25	4213039	A	297,–
Unterlageblock Pumpengehäuse H85	4213038	A	457,–
Unterlageblock Pumpengehäuse H110	4213036	A	575,–
Unterlageblock Pumpengehäuse H80	4213035	A	309,–
Unterlageblock Pumpengehäuse H30	4213034	A	289,–
Unterlageblock Pumpengehäuse H55	4213033	A	270,–
Unterlageblock Pumpengehäuse H55	4213029	A	282,–
Unterlageblock Pumpengehäuse H55	4213040	A	446,–

Preisgruppe: PG14

Unterstützung Motor

	Art.-Nr.		EUR
Unterlageblock Motor H148 BG.132	4213025	K	303,–
Unterlageblock Motor H68 BG.132	4213041	K	75,–
Unterlageblock Motor H118 BG.132	4213043	K	164,–
Unterlageblock Motor H65 BG.160	4213044	K	120,–
Unterlageblock Motor H90 BG.160	4213045	K	184,–
Unterlageblock Motor H120 BG.160	4213046	K	243,–
Unterlageblock Motor H70 BG.180	4213047	K	120,–
Unterlageblock Motor H100 BG.180	4213048	K	184,–
Unterlageblock Motor H80 BG.200	4213051	K	161,–
Unterlageblock Motor H115 BG.200	4213052	K	256,–
Unterlageblock Motor H90 BG.225	4213053	K	183,–
Unterlageblock Motor H28 BG.132	4213054	K	67,–
Unterlageblock Motor H40 BG.160	4213056	K	116,–
Unterlageblock Motor H50 BG.200	4213057	K	133,–
Unterlageblock Motor H30 BG.250	4213058	K	129,–
Unterlageblock Motor H48 BG112	4213063	K	64,–
Unterlageblock Motor H20 BG.160	4213065	K	95,–
Unterlageblock Motor H25 BG.200	4213067	K	109,–
Unterlageblock Motor H55 BG.225	4213071	K	157,–
Unterlageblock Motor H65 BG.250	4213073	K	146,–
Unterlageblock Motor H35 BG.280	4213075	K	153,–
Unterlageblock Motor H20 BG.315	4213077	A	536,–

= Lieferbereitschaft, L = Lagervorrat, C = ca. 2 Wochen, K = ca. 4 Wochen, A = auf Anfrage, AX = bis zu 16 Wochen, = bitte Wilo kontaktieren
Änderungen vorbehalten – Alle Preise verstehen sich ohne Mehrwertsteuer. Es gelten unsere Allgemeinen Liefer-/Leistungsbedingungen (www.wilo.de/agb) – Gültig ab 01.06.21 in Deutschland.

Preisgruppe: PG14

Unterstützung Motor

	Art.-Nr.		EUR
Unterlageblock Motor H25 BG.315	4213059	A	569,-
Unterlageblock Motor H45 BG.132	4213078	A	290,-
Unterlagenblock Motor H93 BG.132	4213042	A	198,-

Zuordnung zum Pumpentyp

	Stützblock für den Motor	Unterlageblock für das Pumpengehäuse
CronoBloc-BL-E 32/140-2,2/2	-	-
CronoBloc-BL-E 32/140-2,2/2-R1	-	-
CronoBloc-BL-E 32/150-3/2	-	-
CronoBloc-BL-E 32/150-3/2-R1	-	-
CronoBloc-BL-E 32/160-4/2	-	-
CronoBloc-BL-E 32/160-4/2-R1	-	-
CronoBloc-BL-E 32/170-5,5/2	4213054	-
CronoBloc-BL-E 32/170-5,5/2-R1	4213054	-
CronoBloc-BL-E 32/210-7,5/2	4213054	-
CronoBloc-BL-E 32/210-7,5/2-R1	4213054	-
CronoBloc-BL-E 32/220-11/2	4213065	-
CronoBloc-BL-E 32/220-11/2-R1	4213065	-
CronoBloc-BL-E 40/110-1,5/2	-	-
CronoBloc-BL-E 40/110-1,5/2-R1	-	-
CronoBloc-BL-E 40/120-2,2/2	-	-
CronoBloc-BL-E 40/120-2,2/2-R1	-	-
CronoBloc-BL-E 40/130-3/2	-	-
CronoBloc-BL-E 40/130-3/2-R1	-	-
CronoBloc-BL-E 40/140-4/2	-	-
CronoBloc-BL-E 40/140-4/2-R1	-	-
CronoBloc-BL-E 40/160-5,5/2	4213054	-
CronoBloc-BL-E 40/160-5,5/2-R1	4213054	-
CronoBloc-BL-E 40/170-7,5/2	4213054	-
CronoBloc-BL-E 40/170-7,5/2-R1	4213054	-
CronoBloc-BL-E 40/180-7,5/2	4213054	-
CronoBloc-BL-E 40/180-7,5/2-R1	4213054	-
CronoBloc-BL-E 40/210-11/2	4213065	-
CronoBloc-BL-E 40/210-11/2-R1	4213065	-
CronoBloc-BL-E 40/220-15/2	4213065	-
CronoBloc-BL-E 40/220-15/2-R1	4213065	-
CronoBloc-BL-E 40/230-18,5/2	-	-
CronoBloc-BL-E 40/230-18,5/2-R1	-	-
CronoBloc-BL-E 40/240-22/2	-	-
CronoBloc-BL-E 40/240-22/2-R1	-	-
CronoBloc-BL-E 50/110-3/2	-	-
CronoBloc-BL-E 50/110-3/2-R1	-	-
CronoBloc-BL-E 50/120-4/2	-	-
CronoBloc-BL-E 50/120-4/2-R1	-	-
CronoBloc-BL-E 50/130-5,5/2	4213054	-
CronoBloc-BL-E 50/130-5,5/2-R1	4213054	-
CronoBloc-BL-E 50/140-7,5/2	4213054	-

Zuordnung zum Pumpentyp		
	Stützblock für den Motor	**Unterlageblock für das Pumpengehäuse**
CronoBloc-BL-E 50/140-7,5/2-R1	4213054	–
CronoBloc-BL-E 50/150-7,5/2	4213054	–
CronoBloc-BL-E 50/150-7,5/2-R1	4213054	–
CronoBloc-BL-E 50/170-11/2	4213065	–
CronoBloc-BL-E 50/170-11/2-R1	4213065	–
CronoBloc-BL-E 50/200-15/2	4213065	–
CronoBloc-BL-E 50/200-15/2-R1	4213065	–
CronoBloc-BL-E 50/210-18,5/2	–	–
CronoBloc-BL-E 50/210-18,5/2-R1	–	–
CronoBloc-BL-E 50/220-22/2	–	–
CronoBloc-BL-E 50/220-22/2-R1	–	–
CronoBloc-BL-E 50/270-5,5/4	4213041	–
CronoBloc-BL-E 50/270-5,5/4-R1	4213041	–
CronoBloc-BL-E 65/120-4/2	–	–
CronoBloc-BL-E 65/120-4/2-R1	–	–
CronoBloc-BL-E 65/130-5,5/2	4213054	–
CronoBloc-BL-E 65/130-5,5/2-R1	4213054	–
CronoBloc-BL-E 65/140-7,5/2	4213054	–
CronoBloc-BL-E 65/140-7,5/2-R1	4213054	–
CronoBloc-BL-E 65/160-11/2	4213065	–
CronoBloc-BL-E 65/160-11/2-R1	4213065	–
CronoBloc-BL-E 65/170-15/2	4213065	–
CronoBloc-BL-E 65/170-15/2-R1	4213065	–
CronoBloc-BL-E 65/190-18,5/2	–	–
CronoBloc-BL-E 65/190-18,5/2-R1	–	–
CronoBloc-BL-E 65/210-22/2	–	–
CronoBloc-BL-E 65/210-22/2-R1	–	–
CronoBloc-BL-E 65/240-5,5/4	4213042	–
CronoBloc-BL-E 65/240-5,5/4-R1	4213042	–
CronoBloc-BL-E 65/265-7,5/4	4213042	–
CronoBloc-BL-E 65/265-7,5/4-R1	4213042	–
CronoBloc-BL-E 80/145-11/2	4213056	–
CronoBloc-BL-E 80/145-11/2-R1	4213056	–
CronoBloc-BL-E 80/150-15/2	4213056	–
CronoBloc-BL-E 80/150-15/2-R1	4213056	–
CronoBloc-BL-E 80/160-18,5/2	4213065	–
CronoBloc-BL-E 80/160-18,5/2-R1	4213065	–
CronoBloc-BL-E 80/165-22/2	4213065	–
CronoBloc-BL-E 80/165-22/2-R1	4213065	–
CronoBloc-BL-E 80/220-5,5/4	4213041	–
CronoBloc-BL-E 80/220-5,5/4-R1	4213041	–
CronoBloc-BL-E 80/250-7,5/4	4213042	–
CronoBloc-BL-E 80/250-7,5/4-R1	4213042	–
CronoBloc-BL-E 80/270-11/4	4213056	–
CronoBloc-BL-E 80/270-11/4-R1	4213056	–
CronoBloc-BL-E 100/200-5,5/4	4213041	–
CronoBloc-BL-E 100/200-5,5/4-R1	4213041	–
CronoBloc-BL-E 100/220-7,5/4	4213041	–
CronoBloc-BL-E 100/220-7,5/4-R1	4213041	–

= Lieferbereitschaft, L = Lagervorrat, C = ca. 2 Wochen, K = ca. 4 Wochen, A = auf Anfrage, AX = bis zu 16 Wochen, = bitte Wilo kontaktieren
Änderungen vorbehalten – Alle Preise verstehen sich ohne Mehrwertsteuer. Es gelten unsere Allgemeinen Liefer-/Leistungsbedingungen (www.wilo.de/agb) – Gültig ab 01.06.21 in Deutschland.

Zuordnung zum Pumpentyp		
	Stützblock für den Motor	Unterlageblock für das Pumpengehäuse
CronoBloc-BL-E 100/250-11/4	4213047	–
CronoBloc-BL-E 100/250-11/4-R1	4213047	–
CronoBloc-BL-E 100/270-15/4	4213047	–
CronoBloc-BL-E 100/270-15/4-R1	4213047	–
CronoBloc-BL-E 100/305-18,5/4	4213051	–
CronoBloc-BL-E 100/305-18,5/4-R1	4213051	–
CronoBloc-BL-E 100/315-22/4	4213051	–
CronoBloc-BL-E 100/315-22/4-R1	4213051	–
CronoBloc-BL-E 125/185-5,5/4	4213043	–
CronoBloc-BL-E 125/185-5,5/4-R1	4213043	–
CronoBloc-BL-E 125/210-7,5/4	4213043	–
CronoBloc-BL-E 125/210-7,5/4-R1	4213043	–
CronoBloc-BL-E 125/225-11/4	4213047	–
CronoBloc-BL-E 125/225-11/4-R1	4213047	–
CronoBloc-BL-E 125/245-15/4	4213048	–
CronoBloc-BL-E 125/245-15/4-R1	4213048	–
CronoBloc-BL-E 125/265-18,5/4	4213051	–
CronoBloc-BL-E 125/265-18,5/4-R1	4213051	–
CronoBloc-BL-E 125/275-22/4	4213051	–
CronoBloc-BL-E 125/275-22/4-R1	4213051	–
CronoBloc-BL 32/85-1,1/2	–	–
CronoBloc-BL 32/95-1,5/2	–	–
CronoBloc-BL 32/105-0,25/4	–	–
CronoBloc-BL 32/105-2,2/2	–	–
CronoBloc-BL 32/115-0,37/4	–	–
CronoBloc-BL 32/115-3/2	–	4213026
CronoBloc-BL 32/125-0,55/4	–	–
CronoBloc-BL 32/125-4/2	–	4213026
CronoBloc-BL 32/140-2,2/2	–	–
CronoBloc-BL 32/150-0,37/4	–	–
CronoBloc-BL 32/150-3/2	–	–
CronoBloc-BL 32/160-0,55/4	–	–
CronoBloc-BL 32/160-4/2	–	–
CronoBloc-BL 32/170-0,75/4	–	–
CronoBloc-BL 32/170-5,5/2	4213054	–
CronoBloc-BL 32/210-1,1/4	–	–
CronoBloc-BL 32/210-7,5/2	4213054	–
CronoBloc-BL 32/220-1,5/4	–	–
CronoBloc-BL 32/220-11/2	4213065	–
CronoBloc-BL 32/220.1-0,55/4	–	–
CronoBloc-BL 32/230.1-0,75/4	–	–
CronoBloc-BL 32/230.1-5,5/2	4213063	–
CronoBloc-BL 32/240.1-1,1/4	–	–
CronoBloc-BL 32/240.1-7,5/2	4213063	–
CronoBloc-BL 32/250.1-1,5/4	–	–
CronoBloc-BL 32/250.1-11/2	4213065	–
CronoBloc-BL 40/95-0,25/4	–	–
CronoBloc-BL 40/105-0,37/4	–	–
CronoBloc-BL 40/110-1,5/2	–	–

🚚 = Lieferbereitschaft, L = Lagervorrat, C = ca. 2 Wochen, K = ca. 4 Wochen, A = auf Anfrage, AX = bis zu 16 Wochen, 📞 = bitte Wilo kontaktieren
Änderungen vorbehalten – Alle Preise verstehen sich ohne Mehrwertsteuer. Es gelten unsere Allgemeinen Liefer-/Leistungsbedingungen (www.wilo.de/agb) – Gültig ab 01.06.21 in Deutschland.

Zuordnung zum Pumpentyp		
	Stützblock für den Motor	**Unterlageblock für das Pumpengehäuse**
CronoBloc-BL 40/115-0,55/4	–	–
CronoBloc-BL 40/120-2,2/2	–	–
CronoBloc-BL 40/125-0,75/4	–	–
CronoBloc-BL 40/130-3/2	–	–
CronoBloc-BL 40/140-3/2	–	–
CronoBloc-BL 40/140-4/2	–	–
CronoBloc-BL 40/150-0,55/4	–	–
CronoBloc-BL 40/160-0,75/4	–	–
CronoBloc-BL 40/160-5,5/2	4213054	–
CronoBloc-BL 40/170-1,1/4	–	–
CronoBloc-BL 40/170-5,5/2	4213054	–
CronoBloc-BL 40/170-7,5/2	4213054	–
CronoBloc-BL 40/180-7,5/2	4213054	–
CronoBloc-BL 40/210-1,5/4	–	–
CronoBloc-BL 40/210-11/2	4213065	–
CronoBloc-BL 40/220-2,2/4	–	–
CronoBloc-BL 40/220-11/2	4213065	–
CronoBloc-BL 40/220-15/2	4213065	–
CronoBloc-BL 40/225-2,2/4	–	–
CronoBloc-BL 40/230-15/2	4213065	–
CronoBloc-BL 40/230-18,5/2	4213065	–
CronoBloc-BL 40/240-2,2/4	–	–
CronoBloc-BL 40/240-3/4	–	–
CronoBloc-BL 40/240-18,5/2	4213065	–
CronoBloc-BL 40/240-22/2	–	–
CronoBloc-BL 40/245-22/2	–	–
CronoBloc-BL 40/245-30/2	4213067	–
CronoBloc-BL 40/260-22/2	–	–
CronoBloc-BL 40/260-30/2	4213067	–
CronoBloc-BL 40/265-3/4	–	–
CronoBloc-BL 40/265-4/4	–	–
CronoBloc-BL 50/95-0,37/4	–	–
CronoBloc-BL 50/105-0,55/4	–	–
CronoBloc-BL 50/110-3/2	–	–
CronoBloc-BL 50/115-0,75/4	–	–
CronoBloc-BL 50/120-3/2	–	–
CronoBloc-BL 50/120-4/2	–	–
CronoBloc-BL 50/125-1,1/4	–	–
CronoBloc-BL 50/130-5,5/2	4213054	–
CronoBloc-BL 50/140-5,5/2	4213054	–
CronoBloc-BL 50/140-7,5/2	4213054	–
CronoBloc-BL 50/150-5,5/2	4213054	–
CronoBloc-BL 50/150-7,5/2	4213054	–
CronoBloc-BL 50/160-1,1/4	–	–
CronoBloc-BL 50/170-1,1/4	–	–
CronoBloc-BL 50/170-1,5/4	–	–
CronoBloc-BL 50/170-11/2	–	–
CronoBloc-BL 50/200-2,2/4	–	–
CronoBloc-BL 50/200-11/2	4213065	–

= Lieferbereitschaft, L = Lagervorrat, C = ca. 2 Wochen, K = ca. 4 Wochen, A = auf Anfrage, AX = bis zu 16 Wochen, = bitte Wilo kontaktieren
Änderungen vorbehalten – Alle Preise verstehen sich ohne Mehrwertsteuer. Es gelten unsere Allgemeinen Liefer-/Leistungsbedingungen (www.wilo.de/agb) – Gültig ab 01.06.21 in Deutschland.

Zuordnung zum Pumpentyp		
	Stützblock für den Motor	Unterlageblock für das Pumpengehäuse
CronoBloc-BL 50/200-15/2	4213065	–
CronoBloc-BL 50/210-15/2	4213065	–
CronoBloc-BL 50/210-18,5/2	4213065	–
CronoBloc-BL 50/220-2,2/4	–	–
CronoBloc-BL 50/220-3/4	–	–
CronoBloc-BL 50/220-18,5/2	4213065	–
CronoBloc-BL 50/220-22/2	–	–
CronoBloc-BL 50/240-30/2	–	–
CronoBloc-BL 50/250-3/4	–	–
CronoBloc-BL 50/250-4/4	–	–
CronoBloc-BL 50/260-30/2	–	–
CronoBloc-BL 50/260-37/2	–	–
CronoBloc-BL 50/270-5,5/4	4213063	–
CronoBloc-BL 65/105-0,55/4	–	–
CronoBloc-BL 65/115-0,75/4	–	–
CronoBloc-BL 65/120-4/2	–	–
CronoBloc-BL 65/125-1,1/4	–	–
CronoBloc-BL 65/130-5,5/2	4213054	–
CronoBloc-BL 65/140-7,5/2	4213054	–
CronoBloc-BL 65/150-1,1/4	–	–
CronoBloc-BL 65/160-1,5/4	–	–
CronoBloc-BL 65/160-11/2	4213065	–
CronoBloc-BL 65/170-2,2/4	–	–
CronoBloc-BL 65/170-11/2	4213065	–
CronoBloc-BL 65/170-15/2	4213065	–
CronoBloc-BL 65/190-15/2	4213065	–
CronoBloc-BL 65/190-18,5/2	4213065	–
CronoBloc-BL 65/210-3/4	–	–
CronoBloc-BL 65/210-18,5/2	4213065	–
CronoBloc-BL 65/210-22/2	–	–
CronoBloc-BL 65/220-4/4	–	–
CronoBloc-BL 65/220-30/2	4213067	–
CronoBloc-BL 65/240-5,5/4	4213041	–
CronoBloc-BL 65/265-5,5/4	4213041	–
CronoBloc-BL 65/265-7,5/4	4213041	–
CronoBloc-BL 80/145-11/2	4213065	–
CronoBloc-BL 80/150-1,5/4	–	–
CronoBloc-BL 80/150-15/2	4213065	–
CronoBloc-BL 80/160-2,2/4	–	–
CronoBloc-BL 80/160-15/2	4213065	–
CronoBloc-BL 80/160-18,5/2	4213065	–
CronoBloc-BL 80/165-22/2	–	–
CronoBloc-BL 80/170-3/4	–	–
CronoBloc-BL 80/170-30/2	4213067	–
CronoBloc-BL 80/200-3/4	–	–
CronoBloc-BL 80/200-4/4	–	–
CronoBloc-BL 80/200-30/2	4213067	–
CronoBloc-BL 80/210-30/2	4213067	–
CronoBloc-BL 80/210-37/2	4213067	–

🚚 = Lieferbereitschaft, L = Lagervorrat, C = ca. 2 Wochen, K = ca. 4 Wochen, A = auf Anfrage, AX = bis zu 16 Wochen, 📞 = bitte Wilo kontaktieren
Änderungen vorbehalten – Alle Preise verstehen sich ohne Mehrwertsteuer. Es gelten unsere Allgemeinen Liefer-/Leistungsbedingungen (www.wilo.de/agb) – Gültig ab 01.06.21 in Deutschland.

Zuordnung zum Pumpentyp		
	Stützblock für den Motor	**Unterlageblock für das Pumpengehäuse**
CronoBloc-BL 80/220-5,5/4	4213063	–
CronoBloc-BL 80/250-5,5/4	4213041	–
CronoBloc-BL 80/250-7,5/4	4213041	–
CronoBloc-BL 80/270-11/4	4213056	–
CronoBloc-BL 100/145-1,5/4	–	–
CronoBloc-BL 100/145-15/2	4213056	–
CronoBloc-BL 100/150-2,2/4	–	–
CronoBloc-BL 100/150-18,5/2	4213056	–
CronoBloc-BL 100/160-3/4	–	–
CronoBloc-BL 100/160-22/2	4213065	–
CronoBloc-BL 100/160-30/2	4213058	4213034
CronoBloc-BL 100/165-30/2	4213051	–
CronoBloc-BL 100/170-4/4	–	–
CronoBloc-BL 100/170-37/2	4213051	–
CronoBloc-BL 100/175-37/2	4213058	4213034
CronoBloc-BL 100/180-4/4	4213041	–
CronoBloc-BL 100/180-45/2	4213058	4213033
CronoBloc-BL 100/190-55/2	4213058	4213035
CronoBloc-BL 100/200-5,5/4	4213041	–
CronoBloc-BL 100/200-75/2	–	4213035
CronoBloc-BL 100/210-55/2	4213058	4213033
CronoBloc-BL 100/220-5,5/4	4213041	–
CronoBloc-BL 100/220-7,5/4	4213041	–
CronoBloc-BL 100/220-75/2	–	4213033
CronoBloc-BL 100/230-90/2	–	4213033
CronoBloc-BL 100/240-110/2	4213077	4213036
CronoBloc-BL 100/250-11/4	4213044	–
CronoBloc-BL 100/250-132/2	4213077	4213036
CronoBloc-BL 100/270-15/4	4213044	–
CronoBloc-BL 100/305-18,5/4	4213047	–
CronoBloc-BL 100/315-18,5/4	4213047	–
CronoBloc-BL 100/315-22/4	4213047	–
CronoBloc-BL 100/330-22/4	4213047	–
CronoBloc-BL 100/330-30/4	4213057	–
CronoBloc-BL 100/345-22/4	4213047	–
CronoBloc-BL 100/345-30/4	4213057	–
CronoBloc-BL 125/170-45/2	4213067	–
CronoBloc-BL 125/180-55/2	4213058	4213034
CronoBloc-BL 125/185-5,5/4	4213043	–
CronoBloc-BL 125/190-75/2	–	4213034
CronoBloc-BL 125/200-90/2	–	4213034
CronoBloc-BL 125/210-7,5/4	4213043	–
CronoBloc-BL 125/210-75/2	–	4213034
CronoBloc-BL 125/220-90/2	–	4213034
CronoBloc-BL 125/225-11/4	4213045	–
CronoBloc-BL 125/230-110/2	4213059 + 4213077	4213036
CronoBloc-BL 125/240-132/2	4213059 + 4213077	4213036
CronoBloc-BL 125/245-15/4	4213045	–
CronoBloc-BL 125/250-160/2	4213059 + 4213077	4213036

= Lieferbereitschaft, L = Lagervorrat, C = ca. 2 Wochen, K = ca. 4 Wochen, A = auf Anfrage, AX = bis zu 16 Wochen, = bitte Wilo kontaktieren
Änderungen vorbehalten – Alle Preise verstehen sich ohne Mehrwertsteuer. Es gelten unsere Allgemeinen Liefer-/Leistungsbedingungen (www.wilo.de/agb) – Gültig ab 01.06.21 in Deutschland.

Zuordnung zum Pumpentyp		
	Stützblock für den Motor	Unterlageblock für das Pumpengehäuse
CronoBloc-BL 125/265-15/4	4213045	–
CronoBloc-BL 125/265-18,5/4	4213047	–
CronoBloc-BL 125/272-18,5/4	4213048	–
CronoBloc-BL 125/275-18,5/4	4213047	–
CronoBloc-BL 125/275-22/4	4213048	–
CronoBloc-BL 125/285-22/4	4213048	–
CronoBloc-BL 125/295-30/4	4213051	–
CronoBloc-BL 125/305-37/4	4213071	–
CronoBloc-BL 125/305-37/4-P6	4213071	–
CronoBloc-BL 125/315-45/4	4213071	–
CronoBloc-BL 125/315-45/4-P6	4213071	–
CronoBloc-BL 125/360-37/4	4213053	–
CronoBloc-BL 125/360-37/4-P6	4213053	–
CronoBloc-BL 125/370-45/4	4213053	–
CronoBloc-BL 125/370-45/4-P6	4213053	–
CronoBloc-BL 125/380-55/4	4213073	–
CronoBloc-BL 125/380-55/4-P6	4213073	–
CronoBloc-BL 125/390-75/4	4213075	–
CronoBloc-BL 125/390-75/4-P6	4213075	–
CronoBloc-BL 125/400-90/4	4213075	–
CronoBloc-BL 125/400-90/4-P6	4213075	–
CronoBloc-BL 150/180-7,5/4	4213025	–
CronoBloc-BL 150/180-75/2	–	–
CronoBloc-BL 150/190-11/4	4213046	–
CronoBloc-BL 150/190-90/2	–	–
CronoBloc-BL 150/200-15/4	4213046	–
CronoBloc-BL 150/200-110/2	4213077	4213040
CronoBloc-BL 150/210-11/4	4213046	–
CronoBloc-BL 150/210-90/2	–	–
CronoBloc-BL 150/220-15/4	4213046	–
CronoBloc-BL 150/220-110/2	4213077	4213040
CronoBloc-BL 150/230-18,5/4	4213048	–
CronoBloc-BL 150/230-132/2	4213077	4213040
CronoBloc-BL 150/240-160/2	4213077	4213040
CronoBloc-BL 150/250-30/4	4213051	–
CronoBloc-BL 150/250-200/2	4213077	4213040
CronoBloc-BL 150/275-22/4	4213048	–
CronoBloc-BL 150/285-30/4	4213051	–
CronoBloc-BL 150/295-37/4	4213071	–
CronoBloc-BL 150/295-37/4-P6	4213071	–
CronoBloc-BL 150/305-45/4	4213071	–
CronoBloc-BL 150/305-45/4-P6	4213071	–
CronoBloc-BL 150/315-55/4	4213058	–
CronoBloc-BL 150/315-55/4-P6	4213058	–
Stratos GIGA B 40/4-51/11	4213065	–
Stratos GIGA B 40/4-51/11-R1	–	–
Stratos GIGA B 40/4-58/15	4213065	–
Stratos GIGA B 40/4-58/15-R1	–	–
Stratos GIGA B 40/5-70/18,5	4213067	–

= Lieferbereitschaft, L = Lagervorrat, C = ca. 2 Wochen, K = ca. 4 Wochen, A = auf Anfrage, AX = bis zu 16 Wochen, = bitte Wilo kontaktieren
Änderungen vorbehalten – Alle Preise verstehen sich ohne Mehrwertsteuer. Es gelten unsere Allgemeinen Liefer-/Leistungsbedingungen (www.wilo.de/agb) – Gültig ab 01.06.21 in Deutschland.

Zuordnung zum Pumpentyp		
	Stützblock für den Motor	**Unterlageblock für das Pumpengehäuse**
Stratos GIGA B 40/5-70/18,5-R1	–	–
Stratos GIGA B 40/6-80/22	4213067	–
Stratos GIGA B 40/6-80/22-R1	–	–
Stratos GIGA B 50/3-42/11	4213056	–
Stratos GIGA B 50/3-42/11-R1	–	–
Stratos GIGA B 50/4-49/15	4213067	–
Stratos GIGA B 50/4-49/15-R1	–	–
Stratos GIGA B 50/4-55/18,5	4213067	–
Stratos GIGA B 50/4-55/18,5-R1	–	–
Stratos GIGA B 50/4-60/22	4213067	–
Stratos GIGA B 50/4-60/22-R1	–	–
Stratos GIGA B 65/2-30/11	4213056	–
Stratos GIGA B 65/2-30/11-R1	–	–
Stratos GIGA B 65/3-38/15	4213056	–
Stratos GIGA B 65/3-38/15-R1	–	–
Stratos GIGA B 65/4-50/18,5	4213067	–
Stratos GIGA B 65/4-50/18,5-R1	–	–
Stratos GIGA B 65/4-56/22	4213067	–
Stratos GIGA B 65/4-56/22-R1	–	–
Stratos GIGA B 80/2-23/11	4213056	–
Stratos GIGA B 80/2-23/11-R1	–	–
Stratos GIGA B 80/2-25/11	4213056	–
Stratos GIGA B 80/2-25/11-R1	–	–
Stratos GIGA B 80/2-27/15	4213056	–
Stratos GIGA B 80/2-27/15-R1	–	–
Stratos GIGA B 80/2-29/18,5	4213056	–
Stratos GIGA B 80/2-29/18,5-R1	–	–
Stratos GIGA B 80/3-32/22	4213056	–
Stratos GIGA B 80/3-32/22-R1	–	–
Stratos GIGA B 100/2-20/11	4213047	–
Stratos GIGA B 100/2-20/11-R1	–	–
Stratos GIGA B 100/2-24/15	4213047	–
Stratos GIGA B 100/2-24/15-R1	–	–
Stratos GIGA B 125/1-15/11	4213047	–
Stratos GIGA B 125/1-15/11-R1	–	–
Stratos GIGA B 125/2-18/15	4213048	–
Stratos GIGA B 125/2-18/15-R1	–	–

Zubehör für Wilo Wärmedämmschale

Zubehör für Baureihe Wilo-Yonos MAXO

Einsatz

Zur bauseitigen Wärmedämmung des Pumpengehäuses in Heizungsanwendungen.

Ihre Vorteile

- → Verringert die Wärmeverluste der Pumpe bis zu 85% (in Abhängigkeit der elektrischen Leistung P1)
- → Senkt den Gesamtenergiebedarf des Heizungssystems
- → Spart Energiekosten
- → Beständig gegen Feuchtigkeit, Salze, viele Säuren, die meisten Fette und Lösungsmittel
- → Sichert gleichmäßige Temperaturverteilung an der Pumpe
- → Schützt die Pumpe vor Fremdfeuchtigkeit
- → Grundwasserneutral, treibmittelfrei, formaldehydfrei
- → zu 100 % recyclingfähig

Preisgruppe: PG14

Wärmedämmschale						
Typ	**Gewicht brutto ca.**	**für Wilo-Pumpen**	**Verpackung**	**Art.-Nr.**		
	m kg				🚚	EUR
Wärmedämmschale	0,2	Stratos-ECO STG - 180 mm Star-Z 20/1 - 140 mm und Star-Z 25 - 180 mm lang Star-STG 25(30) - 180 mm lang (nicht Star-STG 25(30)/8) Wärmedämmschale Größe 14	1 Stück	4046444	L	20,-
Wärmedämmschale	0,2	Heizungsumwälzpumpen Yonos PICO/Yonos PICO Plus, Stratos PICO/Stratos PICO Plus und Yonos ECO-BMS ab Baujahr 09/2015 Wärmedämmschale Größe 14	1 Stück	4206066	L	20,-

Wärmedämmschale							
Typ	**Gewicht brutto ca.**	**für Wilo-Pumpen**	**Verpackung**	**Art.-Nr.**		**Preisgruppe**	
	m kg				🚚		EUR
Wärmedämmschale Yonos MAXO 32/0.5-10	0,12	Yonos MAXO (plus) 32/0,5-10	1 Stück	**2107633**	K	PG15	32,-
Wärmedämmschale Yonos MAXO 25(30)/0,5-7	0,14	Yonos MAXO (plus) 25(30)/0,5-7; Yonos MAXO (plus) 25(30)/0,5-10	1 Stück	2123369	L	PG14	22,-

🚚 = Lieferbereitschaft, L = Lagervorrat, C = ca. 2 Wochen, K = ca. 4 Wochen, A = auf Anfrage, AX = bis zu 16 Wochen, 📞 = bitte Wilo kontaktieren
Änderungen vorbehalten - Alle Preise verstehen sich ohne Mehrwertsteuer. Es gelten unsere Allgemeinen Liefer-/Leistungsbedingungen (www.wilo.de/agb) - Gültig ab 01.06.21 in Deutschland.

Wärmedämmschale							
Typ	Gewicht brutto ca.	für Wilo-Pumpen	Verpa-ckung	Art.-Nr.		Preisgruppe	
	m kg						EUR
Wärmedämmschale Yonos MAXO 25(30)/0,5-12	0,15	Yonos MAXO (plus) 25(30)/0,5-12	1 Stück	2123370	L	PG14	22,-
Wärmedämmschale Yonos MAXO 40/0,5-4	0,15	Yonos MAXO (plus) 40/0,5-4	1 Stück	2123371	L	PG14	33,-
Wärmedämmschale Yonos MAXO 40/0,5-8/ Yonos MAXO 32/0,5-11	0,15	Yonos MAXO (plus) 40/0,5-8; Yonos MAXO (plus) 32/0,5-11	1 Stück	2123372	L	PG14	33,-
Wärmedämmschale Yonos MAXO 40/0,5-12	0,19	Yonos MAXO (plus) 40/0,5-12	1 Stück	2123373	L	PG14	33,-
Wärmedämmschale Yonos MAXO 40/0,5-16	0,25	Yonos MAXO (plus) 40/0,5-16	1 Stück	2123374	L	PG14	33,-
Wärmedämmschale Yonos MAXO 50/0,5-8	0,15	Yonos MAXO (plus) 50/0,5-8	1 Stück	2123375	L	PG14	40,-
Wärmedämmschale Yonos MAXO 50/0,5-9(12)	0,20	Yonos MAXO (plus) 50/0,5-9; Yonos MAXO (plus) 50/0,5-12	1 Stück	2123376	L	PG14	40,-
Wärmedämmschale Yonos MAXO 50/0,5-16	0,36	Yonos MAXO (plus) 50/0,5-16	1 Stück	2123377	L	PG14	40,-
Wärmedämmschale Yonos MAXO 65/0,5-9	0,20	Yonos MAXO (plus) 65/0,5-9	1 Stück	2123378	L	PG14	46,-
Wärmedämmschale Yonos MAXO 65/0,5-12	0,36	Yonos MAXO (plus) 65/0,5-12	1 Stück	2123379	L	PG14	46,-
Wärmedämmschale Yonos MAXO 65/0,5-16	0,35	Yonos MAXO (plus) 65/0,5-16	1 Stück	2123380	L	PG14	46,-
Wärmedämmschale Yonos MAXO 80/0,5-6(12)	0,43	Yonos MAXO (plus) 80/0,5-6; Yonos MAXO (plus) 80/0,5-12	1 Stück	2123381	L	PG14	55,-
Wärmedämmschale Yonos MAXO 100/0,5-12	0,42	Yonos MAXO (plus) 100/0,5-12	1 Stück	2152297	L	PG14	61,-

Preisgruppe: PG15

Wärmedämmschale						
Typ	Gewicht brutto ca.	für Wilo-Pumpen	Verpackung	Art.-Nr.		
	m kg					EUR
Isolierung MG.23 Set	0,09	Yonos MAXO-Z (plus) 25(30)/0.5-7; Yonos MAXO-Z 25/0.5-10	1 Stück	2051172	L	20,-
Wärmedämmschale MG.33(30/1-12)KIT	0,10	Yonos MAXO-Z (plus) 30/0.5-12	1 Stück	2037924	L	29,-
Isolierung Stratos MG.33 Set	0,10	Yonos MAXO-Z (plus) 40/0.5-8	1 Stück	2037925	L	29,-
Wärmedämmschale MG.43(40/1-12)KIT	0,18	Yonos MAXO-Z (plus) 40/0.5-12	1 Stück	2051210	L	31,-
Wärmedämmschale MG.43 KIT	0,15	Yonos MAXO-Z (plus) 50/0.5-9	1 Stück	2042946	L	34,-
Wärmedämmschale MG.53 KIT	0,32	Yonos MAXO-Z (plus) 65/0.5-12	1 Stück	2058023	C	37,-

= Lieferbereitschaft, L = Lagervorrat, C = ca. 2 Wochen, K = ca. 4 Wochen, A = auf Anfrage, AX = bis zu 16 Wochen, = bitte Wilo kontaktieren
Änderungen vorbehalten – Alle Preise verstehen sich ohne Mehrwertsteuer. Es gelten unsere Allgemeinen Liefer-/Leistungsbedingungen (www.wilo.de/agb) – Gültig ab 01.06.21 in Deutschland.

Wilo-ClimaForm

Einsatz

Diffusionsdichte Kältedämmschale zur bauseitigen Dämmung von Pumpengehäusen in Klimaanlagen und Kühlsystemen.

Geeignet für Einzelpumpen der Baureihen
- Wilo-Stratos MAXO
- Wilo-Stratos MAXO-Z

Zur Vermeidung von Kondensatbildung an der Oberfläche des Pumpengehäuses und Folgeschäden durch Tropfwasser und Korrosion am Pumpengehäuse und an der weiterführenden Anlage.

Ihre Vorteile

- Industriell vorgefertigte Standardlösung für schnelle Dämmung von Pumpengehäusen und sicheres Verbinden mit bauseits vorhandenen diffusionsdichten Rohrdämmungen des Herstellers Armacell GmbH.
- Maßgenaue Anpassung an die Gehäusegeometrie reduziert den Hohlraum zwischen Dämmung und Pumpengehäuse und somit den Luft- und Feuchtigkeitseinschluss.

Preisgruppe: PG14

Wärmedämmschale				
Typ	Gewicht brutto ca.	Art.-Nr.		
	m kg		🚚	EUR
ClimaForm Stratos MAXO 25/0,5-4/6-12	0,5	2201729	L	188,-
ClimaForm Stratos MAXO 30/0,5-4/6-14	0,5	2201730	L	188,-
ClimaForm Stratos MAXO 32/0,5-8/10/12	1	2201731	L	201,-
ClimaForm Stratos MAXO 32/0,5-16	1	2201732	L	201,-
ClimaForm Stratos MAXO 40/0,5-4/8	1	2201733	L	211,-
ClimaForm Stratos MAXO 40/0,5-12/16	1,1	2201734	L	211,-
ClimaForm Stratos MAXO 50/0,5-6	1,1	2201735	L	228,-
ClimaForm Stratos MAXO 50/0,5-8	1,1	2201736	L	228,-
ClimaForm Stratos MAXO 50/0,5-9/12	1,7	2201737	L	228,-
ClimaForm Stratos MAXO 50/0,5-14/16	1,9	2201738	L	246,-
ClimaForm Stratos MAXO 65/0,5-6/9	1,8	2201739	L	263,-
ClimaForm Stratos MAXO 65/0,5-12/16	2	2201740	L	284,-
ClimaForm Stratos MAXO 80/0,5-6/12/16	2,2	2201741	L	306,-
ClimaForm Stratos MAXO 100/0,5-6/12	2,4	2201742	L	329,-

🚚 = Lieferbereitschaft, L = Lagervorrat, C = ca. 2 Wochen, K = ca. 4 Wochen, A = auf Anfrage, AX = bis zu 16 Wochen, 📞 = bitte Wilo kontaktieren
Änderungen vorbehalten – Alle Preise verstehen sich ohne Mehrwertsteuer. Es gelten unsere Allgemeinen Liefer-/Leistungsbedingungen (www.wilo.de/agb) – Gültig ab 01.06.21 in Deutschland.

Zubehör	Seite
Inbetriebnahme/Funktionskontrolle	237

Wilo-CC-HVAC-System

Bauart
Comfort-Regelsystem für alle konventionellen Pumpen in Nass- und Trockenläuferbauart mit Festdrehzahl und Drehstrommotoren.

Einsatz
Zur stufenlosen Leistungsanpassung an die variablen Betriebszustände von Einzel-, Doppel- oder Mehrpumpenanlagen (bis zu 6 Pumpen). Die Regelung erfolgt in Abhängigkeit von Differenzdruck Δp, Vor- / Rücklauftemperatur (±T) oder Differenztemperatur (ΔT) einschließlich freier Einstellung des Betriebspunktes durch Vorkorrektur der Volllast-Pumpenleistung.

Hinweis
- Wandbefestigung (WM) bis zu P2 = 4 kW
- Bodenmodell (BM) bis zu P2 = 5,5 kW
- Netzanschluss 3~400 V, 50 Hz

Ihre Vorteile
- **Einfache Bedienung:** Anwenderorientierte Menüführung mit mehrsprachiger Klartextanzeige bzw. Symbolführung.
- **Komfortables System:** Speicherung und Ausgabe von Betriebsdaten, Anzeige und Speicherung von Fehlermeldungen.
- **Zuverlässiges System:** Drahtbruchüberwachung der Geberstrecken, Motorschutz, Statusanzeige für Antriebe.
- **Erweiterte Einstellparameter:** 3 einstellbare Sollwerte, PID Regler.
- **Optionale Module für Anschluss an Bussysteme:** Profibus, CANBus, Modbus RTU, LON, BACnet und andere.

Preisgruppe: PG14

Bestellinformationen

Typ	Max. Anzahl ansteuerbarer Pumpen	Max. Nennstrom pro Pumpe	Art.-Nr.		
		I A		🚚	EUR
CC-HVAC-System 1 x 1.1 FC WM	1	3	2527800	K	7.420,-
CC-HVAC-System 1 x 1.5 FC WM	1	4	2527806	K	7.552,-
CC-HVAC-System 1 x 2.2 FC WM	1	5,6	2527812	K	7.671,-
CC-HVAC-System 1 x 3.0 FC WM	1	6,3	2527818	K	8.030,-
CC-HVAC-System 1 x 4.0 FC WM	1	10	2527824	K	8.384,-
CC-HVAC-System 1 x 5.5 FC BM	1	13	2527830	K	10.097,-
CC-HVAC-System 1 x 7.5 FC BM	1	16	2527836	K	10.351,-
CC-HVAC-System 1 x 11.0 FC BM	1	24	2527842	K	12.964,-
CC-HVAC-System 1 x 15.0 FC BM	1	32	2527848	K	14.143,-

🚚 = Lieferbereitschaft, L = Lagervorrat, C = ca. 2 Wochen, K = ca. 4 Wochen, A = auf Anfrage, AX = bis zu 16 Wochen, 📞 = bitte Wilo kontaktieren
Änderungen vorbehalten – Alle Preise verstehen sich ohne Mehrwertsteuer. Es gelten unsere Allgemeinen Liefer-/Leistungsbedingungen (www.wilo.de/agb) – Gültig ab 01.06.21 in Deutschland.

Preisgruppe: PG14

Bestellinformationen					
Typ	**Max. Anzahl ansteuerbarer Pumpen**	**Max. Nennstrom pro Pumpe**	**Art.-Nr.**		
		I A		🚚	EUR
CC-HVAC-System 1 x 18.5 FC BM	1	37,5	2527854	K	16.371,–
CC-HVAC-System 1 x 22.0 FC BM	1	43	2527860	K	16.371,–
CC-HVAC-System 1 x 30.0 FC BM	1	61	2527866	K	18.939,–
CC-HVAC-System 1 x 37.0 FC BM	1	72	2527872	K	21.238,–
CC-HVAC-System 1 x 45.0 FC BM	1	89	2527878	K	24.515,–
CC-HVAC-System 2 x 1.1 FC WM	2	3	2527801	K	7.957,–
CC-HVAC-System 2 x 1.5 FC WM	2	4	2527807	K	8.126,–
CC-HVAC-System 2 x 2.2 FC WM	2	5,6	2527813	K	8.240,–
CC-HVAC-System 2 x 3.0 FC WM	2	6,3	2527819	K	8.613,–
CC-HVAC-System 2 x 4.0 FC WM	2	10	2527825	K	8.993,–
CC-HVAC-System 2 x 5.5 FC BM	2	13	2527831	K	10.822,–
CC-HVAC-System 2 x 7.5 FC BM	2	16	2527837	K	11.077,–
CC-HVAC-System 2 x 11.0 FC BM	2	24	2527843	K	14.043,–
CC-HVAC-System 2 x 15.0 FC BM	2	32	2527849	K	15.456,–
CC-HVAC-System 2 x 18.5 FC BM	2	37,5	2527855	K	17.556,–
CC-HVAC-System 2 x 22.0 FC BM	2	43	2527861	K	17.556,–
CC-HVAC-System 2 x 30.0 FC BM	2	61	2527867	K	20.577,–
CC-HVAC-System 2 x 37.0 FC BM	2	72	2527873	K	23.661,–
CC-HVAC-System 2 x 45.0 FC BM	2	89	2527879	K	27.224,–
CC-HVAC-System 3 x 1.1 FC WM	3	3	2527802	K	8.398,–
CC-HVAC-System 3 x 1.5 FC WM	3	4	2527808	K	8.537,–
CC-HVAC-System 3 x 2.2 FC WM	3	5,6	2527814	K	8.651,–
CC-HVAC-System 3 x 3.0 FC WM	3	6,3	2527820	K	9.036,–
CC-HVAC-System 3 x 4.0 FC WM	3	10	2527826	K	9.459,–
CC-HVAC-System 3 x 5.5 FC BM	3	13	2527832	K	11.663,–
CC-HVAC-System 3 x 7.5 FC BM	3	16	2527838	K	11.918,–
CC-HVAC-System 3 x 11.0 FC BM	3	24	2527844	K	15.198,–
CC-HVAC-System 3 x 15.0 FC BM	3	32	2527850	K	16.779,–
CC-HVAC-System 3 x 18.5 FC BM	3	37,5	2527856	K	19.010,–
CC-HVAC-System 3 x 22.0 FC BM	3	43	2527862	K	19.010,–
CC-HVAC-System 3 x 30.0 FC BM	3	61	2527868	K	22.808,–
CC-HVAC-System 3 x 37.0 FC BM	3	72	2527874	K	27.425,–
CC-HVAC-System 3 x 45.0 FC BM	3	89	2527880	K	32.941,–
CC-HVAC-System 4 x 1.1 FC WM	4	3	2527803	K	9.040,–
CC-HVAC-System 4 x 1.5 FC WM	4	4	2527809	K	9.180,–
CC-HVAC-System 4 x 2.2 FC WM	4	5,6	2527815	K	9.294,–
CC-HVAC-System 4 x 3.0 FC WM	4	6,3	2527821	K	9.708,–
CC-HVAC-System 4 x 4.0 FC WM	4	10	2527827	K	10.126,–
CC-HVAC-System 4 x 5.5 FC BM	4	13	2527833	K	12.582,–
CC-HVAC-System 4 x 7.5 FC BM	4	16	2527839	K	12.899,–
CC-HVAC-System 4 x 11.0 FC BM	4	24	2527845	K	16.471,–
CC-HVAC-System 4 x 15.0 FC BM	4	32	2527851	K	18.228,–
CC-HVAC-System 4 x 18.5 FC BM	4	37,5	2527857	K	20.389,–
CC-HVAC-System 4 x 22.0 FC BM	4	43	2527863	K	20.389,–
CC-HVAC-System 4 x 30.0 FC BM	4	61	2527869	K	24.505,–
CC-HVAC-System 4 x 37.0 FC BM	4	72	2527875	K	30.833,–
CC-HVAC-System 4 x 45.0 FC BM	4	89	2527881	K	35.557,–

🚚 = Lieferbereitschaft, L = Lagervorrat, C = ca. 2 Wochen, K = ca. 4 Wochen, A = auf Anfrage, AX = bis zu 16 Wochen, 📞 = bitte Wilo kontaktieren
Änderungen vorbehalten – Alle Preise verstehen sich ohne Mehrwertsteuer. Es gelten unsere Allgemeinen Liefer-/Leistungsbedingungen (www.wilo.de/agb) – Gültig ab 01.06.21 in Deutschland.

Preisgruppe: PG14

Bestellinformationen					
Typ	Max. Anzahl ansteuerbarer Pumpen	Max. Nennstrom pro Pumpe	Art.-Nr.		
		/ A		🚚	EUR
CC-HVAC-System 5 x 1.1 FC WM	5	3	2527804	K	9.747,-
CC-HVAC-System 5 x 1.5 FC WM	5	4	2527810	K	9.885,-
CC-HVAC-System 5 x 2.2 FC WM	5	5,6	2527816	K	10.022,-
CC-HVAC-System 5 x 3.0 FC WM	5	6,3	2527822	K	10.409,-
CC-HVAC-System 5 x 4.0 FC WM	5	10	2527828	K	10.456,-
CC-HVAC-System 5 x 5.5 FC BM	5	13	2527834	K	13.514,-
CC-HVAC-System 5 x 7.5 FC BM	5	16	2527840	K	13.830,-
CC-HVAC-System 5 x 11.0 FC BM	5	24	2527846	K	17.527,-
CC-HVAC-System 5 x 15.0 FC BM	5	32	2527852	K	19.902,-
CC-HVAC-System 5 x 18.5 FC BM	5	37,5	2527858	K	24.186,-
CC-HVAC-System 5 x 22.0 FC BM	5	43	2527864	K	24.186,-
CC-HVAC-System 5 x 30.0 FC BM	5	61	2527870	K	29.275,-
CC-HVAC-System 5 x 37.0 FC BM	5	72	2527876	K	32.320,-
CC-HVAC-System 5 x 45.0 FC BM	5	89	2527882	K	37.595,-
CC-HVAC-System 6 x 1.1 FC WM	6	3	2527805	K	10.230,-
CC-HVAC-System 6 x 1.5 FC WM	6	4	2527811	K	9.936,-
CC-HVAC-System 6 x 2.2 FC WM	6	5,6	2527817	K	10.514,-
CC-HVAC-System 6 x 3.0 FC WM	6	6,3	2527823	K	10.928,-
CC-HVAC-System 6 x 4.0 FC WM	6	10	2527829	K	10.973,-
CC-HVAC-System 6 x 5.5 FC BM	6	13	2527835	K	14.378,-
CC-HVAC-System 6 x 7.5 FC BM	6	16	2527841	K	14.732,-
CC-HVAC-System 6 x 11.0 FC BM	6	24	2527847	K	18.613,-
CC-HVAC-System 6 x 15.0 FC BM	6	32	2527853	K	21.048,-
CC-HVAC-System 6 x 18.5 FC BM	6	37,5	2527859	K	26.942,-
CC-HVAC-System 6 x 22.0 FC BM	6	43	2527865	K	26.942,-
CC-HVAC-System 6 x 30.0 FC BM	6	61	2527871	K	31.516,-
CC-HVAC-System 6 x 37.0 FC BM	6	72	2527877	K	33.843,-
CC-HVAC-System 6 x 45.0 FC BM	6	89	2527883	K	39.593,-

🚚 = Lieferbereitschaft, L = Lagervorrat, C = ca. 2 Wochen, K = ca. 4 Wochen, A = auf Anfrage, AX = bis zu 16 Wochen, 📞 = bitte Wilo kontaktieren
Änderungen vorbehalten – Alle Preise verstehen sich ohne Mehrwertsteuer. Es gelten unsere Allgemeinen Liefer-/Leistungsbedingungen (www.wilo.de/agb) – Gültig ab 01.06.21 in Deutschland.

Zubehör	Seite
Inbetriebnahme/Funktionskontrolle	237

Wilo-CCe-HVAC System

Bauart
Comfort-Regelsystem zur Ansteuerung von Pumpen in Nass- und Trockenläuferbauart mit integrierten Frequenzumrichtern bzw. stufenlos elektronisch geregelten Pumpen.

Einsatz
Zur stufenlosen Leistungsanpassung an die variablen Betriebszustände von Einzel-, Doppel- oder Mehrpumpenanlagen der Baureihen Wilo Stratos/-D/-Z, Stratos GIGA, IP-E/DP-E, IL-E/DL-E, BL-E, IL-E...BF (bis zu 6 Pumpen). Die Regelung erfolgt in Abhängigkeit von Differenzdruck Δp, Vor- / Rücklauftemperatur (±T) oder Differenztemperatur (ΔT) einschließlich freier Einstellung des Betriebspunktes durch Vorkorrektur der Volllast-Pumpenleistung.

Hinweis
Netzanschluss 3~400 V, 50 Hz (weitere auf Anfrage)

Ihre Vorteile
- **Einfache Bedienung:** Anwenderorientierte Menüführung mit mehrsprachiger Klartextanzeige bzw. Symbolführung.
- **Komfortables System:** Speicherung und Ausgabe von Betriebsdaten, Anzeige und Speicherung von Fehlermeldungen.
- **Zuverlässiges System:** Drahtbruchüberwachung der Geberstrecken, Motorschutz, Statusanzeige für Antriebe.
- **Erweiterte Einstellparameter:** 3 einstellbare Sollwerte, PID Regler.
- **Optionale Module für Anschluss an Bussysteme:** Profibus, CANBus, Modbus RTU, LON, BACnet und andere. Datenfernübertragung über GPRS-Modem möglich

Preisgruppe: PG14

Bestellinformationen

Typ	Max. Anzahl ansteuerbarer Pumpen	Max. Nennstrom pro Pumpe / A	Art.-Nr.		EUR
CCe-HVAC System 1 x ... (ohne Leistungsteil)	1	0	2536640	K	3.640,-
CCe-HVAC System 1 x 0,37	1	1,2	2536646	K	4.447,-
CCe-HVAC System 1 x 0,55	1	2	2536652	K	4.447,-
CCe-HVAC System 1 x 0,75	1	2,9	2536658	K	4.447,-
CCe-HVAC System 1 x 1,1	1	3,8	2536664	K	4.447,-
CCe-HVAC System 1 x 1,5	1	5,5	2536670	K	4.447,-
CCe-HVAC System 1 x 2,2	1	7,8	2536676	K	4.450,-
CCe-HVAC System 1 x 3,0	1	9,3	2536682	K	4.589,-
CCe-HVAC System 1 x 4,0	1	10,8	2536688	K	4.589,-

🚚 = Lieferbereitschaft, L = Lagervorrat, C = ca. 2 Wochen, K = ca. 4 Wochen, A = auf Anfrage, AX = bis zu 16 Wochen, 📞 = bitte Wilo kontaktieren
Änderungen vorbehalten - Alle Preise verstehen sich ohne Mehrwertsteuer. Es gelten unsere Allgemeinen Liefer-/Leistungsbedingungen (www.wilo.de/agb) - Gültig ab 01.06.21 in Deutschland.

Preisgruppe: PG14

Bestellinformationen					
Typ	Max. Anzahl ansteuerbarer Pumpen	Max. Nennstrom pro Pumpe	Art.-Nr.		
		/ A			EUR
CCe-HVAC System 1 x 5,5	1	12	2536694	K	4.607,-
CCe-HVAC System 1 x 7,5	1	13,2	2536700	K	4.594,-
CCe-HVAC System 1 x 11,0	1	22	2536706	K	4.624,-
CCe-HVAC System 1 x 15,0	1	25,9	2536712	K	4.624,-
CCe-HVAC System 1 x 18,5	1	32	2536718	K	4.695,-
CCe-HVAC System 1 x 22,0	1	42	2536724	K	4.738,-
CCe-HVAC System 2 x ... (ohne Leistungsteil)	2	0	2536641	K	3.759,-
CCe-HVAC System 2 x 0,37	2	1,2	2536647	K	4.749,-
CCe-HVAC System 2 x 0,55	2	2	2536653	K	4.749,-
CCe-HVAC System 2 x 0,75	2	2,9	2536659	K	4.749,-
CCe-HVAC System 2 x 1,1	2	3,8	2536665	K	4.749,-
CCe-HVAC System 2 x 1,5	2	5,5	2536671	K	4.749,-
CCe-HVAC System 2 x 2,2	2	7,8	2536677	K	4.756,-
CCe-HVAC System 2 x 3,0	2	9,3	2536683	K	4.901,-
CCe-HVAC System 2 x 4,0	2	10,8	2536689	K	4.901,-
CCe-HVAC System 2 x 5,5	2	12	2536695	K	4.918,-
CCe-HVAC System 2 x 7,5	2	13,2	2536701	K	4.908,-
CCe-HVAC System 2 x 11,0	2	22	2536707	K	4.966,-
CCe-HVAC System 2 x 15,0	2	25,9	2536713	K	4.955,-
CCe-HVAC System 2 x 18,8	2	32	2536719	K	5.589,-
CCe-HVAC System 2 x 22,0	2	42	2536725	K	5.741,-
CCe-HVAC System 3 x ... (ohne Leistungsteil)	3	0	2536642	K	4.490,-
CCe-HVAC System 3 x 0,37	3	1,2	2536648	K	5.028,-
CCe-HVAC System 3 x 0,55	3	2	2536654	K	5.028,-
CCe-HVAC System 3 x 0,75	3	2,9	2536660	K	5.028,-
CCe-HVAC System 3 x 1,1	3	3,8	2536666	K	5.028,-
CCe-HVAC System 3 x 1,5	3	5,5	2536672	K	5.028,-
CCe-HVAC System 3 x 2,2	3	7,8	2536678	K	5.050,-
CCe-HVAC System 3 x 3,0	3	9,3	2536684	K	5.209,-
CCe-HVAC System 3 x 4,0	3	10,8	2536690	K	5.209,-
CCe-HVAC System 3 x 5,5	3	12	2536696	K	5.226,-
CCe-HVAC System 3 x 7,5	3	13,2	2536702	K	5.205,-
CCe-HVAC System 3 x 11,0	3	22	2536708	K	7.387,-
CCe-HVAC System 3 x 15,0	3	25,9	2536714	K	7.555,-
CCe-HVAC System 3 x 18,5	3	32	2536720	K	7.817,-
CCe-HVAC System 3 x 22,0	3	42	2536726	K	6.372,-
CCe-HVAC System 4 x ... (ohne Leistungsteil)	4	0	2536643	K	4.627,-
CCe-HVAC System 4 x 0,37	4	1,2	2536649	K	5.209,-
CCe-HVAC System 4 x 0,55	4	2	2536655	K	5.252,-
CCe-HVAC System 4 x 0,75	4	2,9	2536661	K	5.252,-
CCe-HVAC System 4 x 1,1	4	3,8	2536667	K	5.252,-
CCe-HVAC System 4 x 1,5	4	5,5	2536673	K	5.252,-
CCe-HVAC System 4 x 2,2	4	7,8	2536679	K	5.277,-
CCe-HVAC System 4 x 3,0	4	9,3	2536685	K	5.438,-
CCe-HVAC System 4 x 4,0	4	10,8	2536691	K	5.454,-

= Lieferbereitschaft, L = Lagervorrat, C = ca. 2 Wochen, K = ca. 4 Wochen, A = auf Anfrage, AX = bis zu 16 Wochen, = bitte Wilo kontaktieren
Änderungen vorbehalten – Alle Preise verstehen sich ohne Mehrwertsteuer. Es gelten unsere Allgemeinen Liefer-/Leistungsbedingungen (www.wilo.de/agb) – Gültig ab 01.06.21 in Deutschland.

Preisgruppe: PG14

Bestellinformationen					
Typ	**Max. Anzahl ansteuerbarer Pumpen**	**Max. Nennstrom pro Pumpe**	**Art.-Nr.**		
		I A		🚚	EUR
CCe-HVAC System 4 x 5,5	4	12	2536697	K	5.584,–
CCe-HVAC System 4 x 7,5	4	13,2	2536703	K	5.539,–
CCe-HVAC System 4 x 11,0	4	22	2536709	K	7.914,–
CCe-HVAC System 4 x 15,0	4	25,9	2536715	K	7.971,–
CCe-HVAC System 4 x 18,5	4	32	2536721	K	8.351,–
CCe-HVAC System 4 x 22,0	4	42	2536727	K	6.820,–
CCe-HVAC System 5 x ... (ohne Leistungsteil)	5	0	2536644	K	5.251,–
CCe-HVAC System 5 x 0,37	5	1,2	2536650	K	6.160,–
CCe-HVAC System 5 x 0,55	5	2	2536656	K	6.160,–
CCe-HVAC System 5 x 0,75	5	2,9	2536662	K	6.193,–
CCe-HVAC System 5 x 1,1	5	3,8	2536668	K	6.160,–
CCe-HVAC System 5 x 1,5	5	5,5	2536674	K	6.160,–
CCe-HVAC System 5 x 2,2	5	7,8	2536680	K	6.190,–
CCe-HVAC System 5 x 3,0	5	9,3	2536686	K	6.415,–
CCe-HVAC System 5 x 4,0	5	10,8	2536692	K	6.769,–
CCe-HVAC System 5 x 5,5	5	12	2536698	K	6.836,–
CCe-HVAC System 5 x 7,5	5	13,2	2536704	K	6.885,–
CCe-HVAC System 5 x 11,0	5	22	2536710	K	7.297,–
CCe-HVAC System 5 x 15,0	5	25,9	2536716	K	7.354,–
CCe-HVAC System 5 x 18,5	5	32	2536722	K	7.790,–
CCe-HVAC System 5 x 22,0	5	42	2536728	K	8.332,–
CCe-HVAC System 6 x ... (ohne Leistungsteil)	6	0	2536645	K	5.388,–
CCe-HVAC System 6 x 0,37	6	1,2	2536651	K	6.383,–
CCe-HVAC System 6 x 0,55	6	2	2536657	K	6.383,–
CCe-HVAC System 6 x 0,75	6	2,9	2536663	K	6.415,–
CCe-HVAC System 6 x 1,1	6	3,8	2536669	K	6.383,–
CCe-HVAC System 6 x 1,5	6	5,5	2536675	K	6.383,–
CCe-HVAC System 6 x 2,2	6	7,8	2536681	K	6.417,–
CCe-HVAC System 6 x 3,0	6	9,3	2536687	K	6.646,–
CCe-HVAC System 6 x 4,0	6	10,8	2536693	K	7.052,–
CCe-HVAC System 6 x 5,5	6	12	2536699	K	7.120,–
CCe-HVAC System 6 x 7,5	6	13,2	2536705	K	7.293,–
CCe-HVAC System 6 x 11,0	6	22	2536711	K	7.755,–
CCe-HVAC System 6 x 15,0	6	25,9	2536717	K	7.738,–
CCe-HVAC System 6 x 18,5	6	32	2536723	K	8.561,–
CCe-HVAC System 6 x 22,0	6	42	2536729	K	8.829,–

🚚 = Lieferbereitschaft, L = Lagervorrat, C = ca. 2 Wochen, K = ca. 4 Wochen, A = auf Anfrage, AX = bis zu 16 Wochen, 📞 = bitte Wilo kontaktieren
Änderungen vorbehalten – Alle Preise verstehen sich ohne Mehrwertsteuer. Es gelten unsere Allgemeinen Liefer-/Leistungsbedingungen (www.wilo.de/agb) – Gültig ab 01.06.21 in Deutschland.

Preisgruppe: PG14

Erforderliches Zubehör

Typ	Beschreibung	Art.-Nr.		EUR
Auswerter DDG	Auswerter für Schaltschrankeinbau, Kanalauswahl mittels von vorn zugänglicher DIP-Schalter, LEDs für Betrieb und Ausgangssignal, galvanische Trennung zwischen Messsignal und Versorgungsspannung, Befestigung auf 35 mm Tragschiene	2533770	K	468,-
Außentemperaturfühler Pt 100	Isolierstoffgehäuse aus glasfaserverstärkten Polycarbonat, grau ähnlich RAL 7035. Befestigung mit zwei bis vier Schrauben 4 mm (nicht im Lieferumfang enthalten). **Achtung**: Gehäuse nicht der direkten Sonneneinstrahlung aussetzen!	2533772	K	106,-
CC-Kommunikationsmodul	Steckkassette zum Einbau in die CPU zur Anbindung des CC-Schaltgerätes an Kommunikationssysteme (GSM, Modbus, Webserver, LON usw.), wenn kein FU installiert ist.	2533850	K	228,-
GLT-Basismodul	Anreihmodul im Kunststoffgehäuse mit LEDs zur Statusanzeige von Eingängen, Befestigung auf 35 mm Tragschiene	2533800	A	588,-
GPRS-Modul	Isolierstoffgehäuse für Schaltschrankeinbau, Befestigung auf 35 mm Tragschiene. SIM-Karten nicht im Lieferumfang enthalten, müssen vom Kunden beschafft werden!	2533860	K	1.245,-
GSM-Modul	Isolierstoffgehäuse für Schaltschrankeinbau, Befestigung mittels des mitgelieferten Zubehörsatzes (Adapterplatte). SIM-Karten nicht im Lieferumfang enthalten, müssen vom Kunden beschafft werden!	2533861	K	986,-
GSM/GPRS Antenne mit Kabel 2,5 m	Biegsame, kunststoffummantelte Antenne mit Magnetstandfuß und abgeschirmtem Antennenkabel mit FME-Stecker.	2533862	A	143,-
GSM/GPRS Antenne mit Kabel 10 m	Kunststoffummantelte Antenne inkl. Winkel-Halterung zur Außenmontage und abgeschirmtem Antennenkabel mit FME-Stecker.	2533863	A	430,-
GSM/GPRS Antenne mit Kabel 15 m	Kunststoffummantelte Antenne inkl. Winkel-Halterung zur Außenmontage und abgeschirmtem Antennenkabel mit FME-Stecker.	2533864	A	476,-
Kaltleiter-Auslösegerät	Auslösegerät zum Schaltschrankeinbau für alle Pumpen der Baureihen IPL/DPL, IL/DL, IPH-O/W, IPS, IP-Z, BAC, BL, Helix und MVI, die mit Kaltleiterfühlern ausgerüstet sind.	509275993	L	489,-
Kommunikationsmodul BACnet IP (Slave)	Buskommunikationsmodul für BACnet-Netzwerke	2537051	K	1.223,-
Kommunikationsmodul BACnet MS/TP (Slave)	Buskommunikationsmodul für BACnet-Netzwerke	2537050	K	1.223,-
Kommunikationsmodul CANopen	Zusatzmodul für die Ausrüstung der Schaltgeräte-Baureihe Wilo-CC-System zur Kommunikation in CanOpen-Netzwerken (Slave).	2533867	K	1.614,-
Kommunikationsmodul LON	Zusatzmodul für die Ausrüstung der Schaltgeräte-Baureihe Wilo-CC-System zur Kommunikation in LON-Netzwerken.	2533868	K	2.656,-
Kommunikationsmodul Modbus RTU	Zusatzmodul für die Ausrüstung der Schaltgeräte-Baureihe Wilo-CC-System zur Kommunikation in Modbus RTU-Netzwerken.	2533869	A	487,-
Kommunikationsmodul Profibus DP	Zusatzmodul für die Ausrüstung der Schaltgeräte-Baureihe Wilo-CC-System zur Kommunikation in Profibus DP-Netzwerken (Slave).	2533866	K	1.010,-
Kommunikationsmodul WebServer	Zusatzmodul für die Internetverbindung.	2533865	K	1.200,-
Meldemodul Pumpe 1-2	Relaismodul mit Betriebszustand-LEDs, Befestigung auf 35 mm Tragschiene	2533812	K	359,-
Meldemodul Pumpe 3-6	Relaismodul mit Betriebszustand-LEDs, Befestigung auf 35 mm Tragschiene	2533836	K	347,-
Messumformer DDG	(Signalverstärker) inkl. Netzgerät für DDG	501771990	K	2.473,-
Netzgerät DDG	für DDG in Verbindung mit Auswerter	501865293	L	268,-
Signalwandler 0-10 V /0-20 mA	Zusatzmodul zur Ausstattung des Schaltgerätebereichs Wilo-CC-System zur Konvertierung von 0 – 10 V Signalen zu 0 – 20 V Signalen	2534992	K	214,-
Steuermodul DDC	Doppelstockklemmenblock mit Status-LED für die Versorgungsspannung, Befestigung auf 35 mm Tragschiene	2533795	K	257,-
Steuermodul Pumpe 1-2	Doppelstockklemmenblock mit Status-LED für die Versorgungsspannung, Befestigung auf 35 mm Tragschiene	2533712	K	257,-
Steuermodul Pumpe 3-4	Doppelstockklemmenblock mit Status-LED für die Versorgungsspannung, Befestigung auf 35 mm Tragschiene	2533734	K	257,-
Steuermodul Pumpe 5-6	Doppelstockklemmenblock mit Status-LED für die Versorgungsspannung, Befestigung auf 35 mm Tragschiene	2533756	K	247,-
Temperaturmodul für Systeme mit 1-3 Pumpen	Modul zum Anreihen auf 35 mm Tragschiene mit vier Kanälen zur Erfassung bauseitig beizustellender Temperaturfühler (PT100/PT1000) in 2- oder 3-Leiter-Technik. Vorlauftemperatur(T_V), Rücklauftemperatur (T_R), Prozesstemperatur (T_P), Aussentemperatur (T_A)	2534991	K	922,-

= Lieferbereitschaft, L = Lagervorrat, C = ca. 2 Wochen, K = ca. 4 Wochen, A = auf Anfrage, AX = bis zu 16 Wochen, = bitte Wilo kontaktieren
Änderungen vorbehalten - Alle Preise verstehen sich ohne Mehrwertsteuer. Es gelten unsere Allgemeinen Liefer-/Leistungsbedingungen (www.wilo.de/agb) - Gültig ab 01.06.21 in Deutschland.

Preisgruppe: PG14

Erforderliches Zubehör				
Typ	**Beschreibung**	**Art.-Nr.**		
			🚚	EUR
Temperaturmodul für Systeme mit 4-6 Pumpen	Modul zum Anreihen auf 35 mm Tragschiene mit vier Kanälen zur Erfassung bauseitig beizustellender Temperaturfühler (PT100/PT1000) in 2- oder 3-Leiter-Technik. Vorlauftemperatur(T_V), Rücklauftemperatur (T_R), Prozesstemperatur (T_P), Aussentemperatur (T_A)	2533771	K	729,-
Verbindungskabel Meldemodule	Anschlusskabel zur Verbindung von bis zu 4 Meldemodulen mit dem GLT-Basismodul. Die Anzahl der benötigten Anschlusskabel für Meldemodule je CC-Schaltgerät ist immer 1.	2533890	K	158,-
Verbindungskabel Steuermodule	Verbindungskabel zur Verbindung von bis zu 4 Steuermodulen mit dem GLT-Basismodul. Die Anzahl der benötigten Anschlusskabel für Steuermodule je CC-Schaltgerät ist immer 1.	2533790	K	158,-

Preisgruppe: PG14

Differenzdruckgeber DDG (4-20mA) (Differenzdrucksensor)				
Typ	**Beschreibung**	**Art.-Nr.**		
			🚚	EUR
Differenzdruck-Geber DDG 10 (4-20 mA)	4-20 mA	**2136454**	L	871,-
Differenzdruck-Geber DDG 20 (4-20 mA)	4-20 mA	**2136456**	L	871,-
Differenzdruck-Geber DDG 40 (4-20 mA)	4-20 mA	**2136458**	L	871,-
Differenzdruck-Geber DDG 60 (4-20 mA)	4-20 mA	**2136460**	L	871,-
Differenzdruck-Geber DDG 100 (4-20 mA, nicht mit VR-HVAC anwendbar)	4-20 mA; nicht mit VR-HVAC anwendbar	**2211740**	L	871,-

🚚 = Lieferbereitschaft, L = Lagervorrat, C = ca. 2 Wochen, K = ca. 4 Wochen, A = auf Anfrage, AX = bis zu 16 Wochen, 📞 = bitte Wilo kontaktieren
Änderungen vorbehalten - Alle Preise verstehen sich ohne Mehrwertsteuer. Es gelten unsere Allgemeinen Liefer-/Leistungsbedingungen (www.wilo.de/agb) - Gültig ab 01.06.21 in Deutschland.

Zubehör	Seite
Inbetriebnahme/Funktions-kontrolle	237

Wilo-SCe-HVAC system

Bauart
Digital gesteuertes, stufenloses Smart-Regelsystem zur Ansteuerung für alle Pumpenfabrikate in Nass- und Trockenläuferbauart (Einzel- und Mehrpumpenanlagen)
Ausführung SCe:
Ansteuerung von Elektronikpumpen bzw. Pumpen mit integriertem oder externem Frequenzumrichter

Einsatz
Zur stufenlosen Leistungsanpassung an die variablen Betriebszustände von Einzel-, Doppel- oder Mehrpumpenanlagen (bis zu 4 Pumpen).
Die Regelung erfolgt in Abhängigkeit von Differenzdruck Δp, Vor- / Rücklauftemperatur (±T) oder Differenztemperatur (ΔT) einschließlich freier Einstellung des Betriebspunktes durch Vorkorrektur der Volllast-Pumpenleistung.

Hinweis
- Geräteausführungen: WM (Wandmontage), BM (Standgerät)
- Netzanschluss: 3~400, 50 Hz, 1~230 V, 50/60Hz (nur Ausführungen SCe ohne Leistungsteil)

Ihre Vorteile
- Einfache Bedienung: Display, Symbolik und Menüführung analog den Wilo-Trockenläuferpumpen neuester Bauart
- Komfortables System: Systemzugriff auf das Servicemenü über Code geschützt, Fehlerhistorienspeicher mit bis zu 16 Einzelmeldungen
- Zuverlässiges System: Permanente Anzeige von Pumpen- und Systemstatus, sowie des aktuellen Ist-Wertes, SBM und SSM als Standard, weitere Fehlermeldungen/Alarmmeldungen können optional ausgegeben werden via Relais oder über andere Kommunikationswerkzeuge (z.B. Bus-Systeme)
- Erweiterte Einstellparameter: 2 einstellbare Sollwerte, Sollwertfernverstellung möglich
- Kommunikationsfähigkeit: anschließbare Bus-Systeme: BACnet, Modbus RTU(RS 485) (LON über optionales Modul anschließbar)

= Lieferbereitschaft, L = Lagervorrat, C = ca. 2 Wochen, K = ca. 4 Wochen, A = auf Anfrage, AX = bis zu 16 Wochen, = bitte Wilo kontaktieren
Änderungen vorbehalten – Alle Preise verstehen sich ohne Mehrwertsteuer. Es gelten unsere Allgemeinen Liefer-/Leistungsbedingungen (www.wilo.de/agb) – Gültig ab 01.06.21 in Deutschland.

Preisgruppe: PG14

Bestellinformationen					
Typ	**Max. Anzahl ansteuerbarer Pumpen**	**Max. Nennstrom pro Pumpe**	**Art.-Nr.**		
		I A		🚚	EUR
SCe-HVAC System 1x10A-WM	1	10	2545254	K	2.116,-
SCe-HVAC System 1x13A-WM	1	13	2545258	K	2.176,-
SCe-HVAC System 1x16A-WM	1	16	2545262	K	2.304,-
SCe-HVAC System 1x24A-WM	1	24	2545266	K	2.395,-
SCe-HVAC System 1x32A-WM	1	32	2545270	K	2.804,-
SCe-HVAC System 1x37.5A-WM	1	37,5	2545274	K	2.881,-
SCe-HVAC System 1x49A-WM	1	49	2545278	K	2.909,-
SCe-HVAC System 2x10A-WM	2	10	2545255	K	2.274,-
SCe-HVAC System 2x13A-WM	2	13	2545259	K	2.370,-
SCe-HVAC System 2x16A-WM	2	16	2545263	K	2.500,-
SCe-HVAC System 2x24A-WM	2	24	2545267	K	2.733,-
SCe-HVAC System 2x32A-WM	2	32	2545271	K	3.421,-
SCe-HVAC System 2x37.5A-WM	2	37,5	2545275	K	3.563,-
SCe-HVAC System 2x49A-WM	2	49	2545279	K	3.807,-
SCe-HVAC System 3x10A-WM	3	10	2545256	K	2.500,-
SCe-HVAC System 3x13A-WM	3	13	2545260	K	2.516,-
SCe-HVAC System 3x16A-WM	3	16	2545264	K	2.717,-
SCe-HVAC System 3x24A-WM	3	24	2545268	K	5.342,-
SCe-HVAC System 3x32A-WM	3	32	2545272	K	6.762,-
SCe-HVAC System 3x37.5A-WM	3	37,5	2545276	K	7.184,-
SCe-HVAC System 3x49A-WM	3	49	2545280	K	7.247,-
SCe-HVAC system 4x10A-M-WM	4	10	2542284	C	2.913,-
SCe-HVAC System 4x10A-WM	4	10	2545257	K	2.620,-
SCe-HVAC System 4x13A-WM	4	13	2545261	K	2.638,-
SCe-HVAC System 4x16A-WM	4	16	2545265	K	2.909,-
SCe-HVAC System 4x24A-WM	4	24	2545269	K	6.145,-
SCe-HVAC System 4x32A-WM	4	32	2545273	K	7.759,-
SCe-HVAC System 4x37.5A-WM	4	37,5	2545277	K	7.928,-
SCe-HVAC System 4x49A-WM	4	49	2545281	K	9.287,-

🚚 = Lieferbereitschaft, L = Lagervorrat, C = ca. 2 Wochen, K = ca. 4 Wochen, A = auf Anfrage, AX = bis zu 16 Wochen, 📞 = bitte Wilo kontaktieren
Änderungen vorbehalten - Alle Preise verstehen sich ohne Mehrwertsteuer. Es gelten unsere Allgemeinen Liefer-/Leistungsbedingungen (www.wilo.de/agb) - Gültig ab 01.06.21 in Deutschland.

Zubehör	Seite
Inbetriebnahme/Funktionskontrolle	237

Wilo-SC/SC-FC-HVAC system

Bauart
Digital gesteuertes, stufenloses Smart-Regelsystem zur Ansteuerung für alle Pumpenfabrikate in Nass- und Trockenläuferbauart (Einzel- und Mehrpumpenanlagen)
Ausführung SC: Ansteuerung von Festdrehzahlpumpen über Schütze (Kaskadenschaltung)
Ausführung SC-FC: Ansteuerung von Festdrehzahlpumpen über Schütze (Kaskadenschaltung), jedoch Regelung einer Pumpe über Frequenzumrichter als Grundlastpumpe, Ansteuerung der Spitzenlastpumpen in Kaskadenschaltung

Einsatz
Zur stufenlosen Leistungsanpassung an die variablen Betriebszustände von Einzel-, Doppel- oder Mehrpumpenanlagen (bis zu 4 Pumpen).
Die Regelung erfolgt in Abhängigkeit von Differenzdruck Δp, Vor- / Rücklauftemperatur (±T) oder Differenztemperatur (ΔT) einschließlich freier Einstellung des Betriebspunktes durch Vorkorrektur der Volllast-Pumpenleistung.

Hinweis
- Wandmontage (WM)
- Standgerät (BM)
- Netzanschluss 3~400 V, 50 Hz

Ihre Vorteile
- Einfache Bedienung: Display, Symbolik und Menüführung analog den Wilo-Trockenläuferpumpen neuester Bauart
- Komfortables System: Systemzugriff auf das Servicemenü über Code geschützt, Fehlerhistorienspeicher mit bis zu 16 Einzelmeldungen
- Zuverlässiges System: Permanente Anzeige von Pumpen- und Systemstatus sowie des vorhandenen Istwerts im Display
- SBM und SSM als Standard, weitere Fehlermeldungen/Alarmmeldungen können optional ausgegeben werden via Relais oder über andere Kommunikationswerkzeuge (z. B. Bus-Systeme)
- Erweiterte Einstellparameter: 2 einstellbare Sollwerte, Sollwertfernverstellung möglich
- Kommunikationsfähigkeit: Anschließbare Bus-Systeme: BACnet, Modbus RTU (RS 485) (LON über optionales Modul anschließbar)

Bestellinformationen

Typ	Max. Anzahl ansteuerbarer Pumpen	Max. Nennstrom pro Pumpe	Art.-Nr.		
		I A		🚚	EUR
SC-HVAC System 1x1,6A-WM (Direktanlauf)	1	1,6	2545310	K	3.041,-
SC-HVAC System 2x1,6A-WM (Direktanlauf)	2	1,6	2545311	K	3.291,-
SC-HVAC System 3x1,6A-WM (Direktanlauf)	3	1,6	2545312	K	3.637,-
SC-HVAC System 4x1,6A-WM (Direktanlauf)	4	1,6	2545313	K	3.870,-
SC-HVAC System 1x2,4A-WM (Direktanlauf)	1	2,4	2545314	K	3.041,-
SC-HVAC System 2x2,4A-WM (Direktanlauf)	2	2,4	2545315	K	3.291,-
SC-HVAC System 3x2,4A-WM (Direktanlauf)	3	2,4	2545316	K	3.637,-
SC-HVAC System 4x2,4A-WM (Direktanlauf)	4	2,4	2545317	K	3.870,-
SC-HVAC System 1x4A-WM (Direktanlauf)	1	4	2545318	K	3.020,-
SC-HVAC System 2x4A-WM (Direktanlauf)	2	4	2545319	K	3.291,-
SC-HVAC System 3x4A-WM (Direktanlauf)	3	4	2545320	K	3.637,-
SC-HVAC System 4x4A-WM (Direktanlauf)	4	4	2545321	K	3.870,-
SC-HVAC System 1x6,3A-WM (Direktanlauf)	1	6,3	2545322	K	3.020,-
SC-HVAC System 2x6,3A-WM (Direktanlauf)	2	6,3	2545323	K	3.291,-
SC-HVAC System 3x6,3A-WM (Direktanlauf)	3	6,3	2545324	K	3.640,-
SC-HVAC System 4x6,3A-WM (Direktanlauf)	4	6,3	2545325	K	3.871,-
SC-HVAC System 1x10A-WM (Direktanlauf)	1	10	2545326	K	3.069,-
SC-HVAC System 2x10A-WM (Direktanlauf)	2	10	2545327	K	3.348,-
SC-HVAC System 3x10A-WM (Direktanlauf)	3	10	2545328	K	3.759,-
SC-HVAC System 4x10A-WM (Direktanlauf)	4	10	2545329	K	4.028,-
SC-HVAC System 1x12A-WM (Direktanlauf)	1	12	2545330	K	3.129,-
SC-HVAC System 2x12A-WM (Direktanlauf)	2	12	2545331	K	3.448,-
SC-HVAC System 3x12A-WM (Direktanlauf)	3	12	2545332	K	3.822,-
SC-HVAC System 4x12A-WM (Direktanlauf)	4	12	2545333	K	4.134,-
SC-HVAC System 1x16A-WM (Direktanlauf)	1	16	2545334	K	3.253,-
SC-HVAC System 2x16A-WM (Direktanlauf)	2	16	2545335	K	3.585,-
SC-HVAC System 3x16A-WM (Direktanlauf)	3	16	2545336	K	4.017,-
SC-HVAC System 4x16A-WM (Direktanlauf)	4	16	2545337	K	4.391,-
SC-HVAC System 1x20A-WM (Direktanlauf)	1	20	2545338	C	3.503,-
SC-HVAC System 2x20A-WM (Direktanlauf)	2	20	2545339	C	3.911,-
SC-HVAC System 3x20A-WM (Direktanlauf)	3	20	2545340	C	4.236,-
SC-HVAC System 4x20A-WM (Direktanlauf)	4	20	2545341	C	5.477,-
SC-HVAC System 1x24A-WM (Direktanlauf)	1	24	2545342	K	3.757,-
SC-HVAC System 2x24A-WM (Direktanlauf)	2	24	2545343	K	4.122,-
SC-HVAC System 3x24A-WM (Direktanlauf)	3	24	2545344	K	4.629,-
SC-HVAC System 4x24A-WM (Direktanlauf)	4	24	2545345	K	6.117,-
SC-HVAC System 1x32A-WM (Direktanlauf)	1	32	2545346	K	4.030,-
SC-HVAC System 2x32A-WM (Direktanlauf)	2	32	2545347	K	4.465,-
SC-HVAC System 3x32A-WM (Direktanlauf)	3	32	2545348	K	5.058,-
SC-HVAC System 4x32A-WM (Direktanlauf)	4	32	2545349	K	6.544,-
SC-HVAC System 1x13A-WM (Stern-Dreieck-Anlauf)	1	13	2545350	K	3.932,-
SC-HVAC System 2x13A-WM (Stern-Dreieck-Anlauf)	2	13	2545351	K	4.530,-
SC-HVAC System 3x13A-WM (Stern-Dreieck-Anlauf)	3	13	2545352	K	5.257,-
SC-HVAC System 4x13A-WM (Stern-Dreieck-Anlauf)	4	13	2545353	K	6.107,-
SC-HVAC System 1x16A-WM (Stern-Dreieck-Anlauf)	1	16	2545354	K	3.932,-
SC-HVAC System 2x16A-WM (Stern-Dreieck-Anlauf)	2	16	2545355	K	4.530,-

🚚 = Lieferbereitschaft, L = Lagervorrat, C = ca. 2 Wochen, K = ca. 4 Wochen, A = auf Anfrage, AX = bis zu 16 Wochen, 📞 = bitte Wilo kontaktieren
Änderungen vorbehalten – Alle Preise verstehen sich ohne Mehrwertsteuer. Es gelten unsere Allgemeinen Liefer-/Leistungsbedingungen (www.wilo.de/agb) – Gültig ab 01.06.21 in Deutschland.

Bestellinformationen

Typ	Max. Anzahl ansteuerbarer Pumpen	Max. Nennstrom pro Pumpe	Art.-Nr.		
		I A		🚚	EUR
SC-HVAC System 3x16A-WM (Stern-Dreieck-Anlauf)	3	16	2545356	K	5.257,-
SC-HVAC System 4x16A-WM (Stern-Dreieck-Anlauf)	4	16	2545357	K	6.182,-
SC-HVAC System 1x19A-WM (Stern-Dreieck-Anlauf)	1	19	2545358	C	4.143,-
SC-HVAC System 2x19A-WM (Stern-Dreieck-Anlauf)	2	19	2545359	C	4.816,-
SC-HVAC System 3x19A-WM (Stern-Dreieck-Anlauf)	3	19	2545360	C	5.662,-
SC-HVAC System 4x19A-WM (Stern-Dreieck-Anlauf)	4	19	2545361	C	6.687,-
SC-HVAC System 1x24A-WM (Stern-Dreieck-Anlauf)	1	24	2545362	K	4.356,-
SC-HVAC System 2x24A-WM (Stern-Dreieck-Anlauf)	2	24	2545363	K	5.102,-
SC-HVAC System 3x24A-WM (Stern-Dreieck-Anlauf)	3	24	2545364	K	6.066,-
SC-HVAC System 4x24A-WM (Stern-Dreieck-Anlauf)	4	24	2545365	K	7.192,-
SC-HVAC System 1x32A-WM (Stern-Dreieck-Anlauf)	1	32	2545366	K	4.719,-
SC-HVAC System 2x32A-WM (Stern-Dreieck-Anlauf)	2	32	2545367	K	5.422,-
SC-HVAC System 3x32A-BM (Stern-Dreieck-Anlauf)	3	32	2545368	K	9.272,-
SC-HVAC System 4x32A-BM (Stern-Dreieck-Anlauf)	4	32	2545369	K	10.288,-
SC-HVAC System 1x37,5A-WM (Stern-Dreieck-Anlauf)	1	37,5	2545370	K	4.929,-
SC-HVAC System 2x37,5A-WM (Stern-Dreieck-Anlauf)	2	37,5	2545371	K	5.647,-
SC-HVAC System 3x37,5A-BM (Stern-Dreieck-Anlauf)	3	37,5	2545372	K	9.666,-
SC-HVAC System 4x37,5A-BM (Stern-Dreieck-Anlauf)	4	37,5	2545373	K	10.658,-
SC-HVAC System 1x43A-WM (Stern-Dreieck-Anlauf)	1	43	2545374	K	4.987,-
SC-HVAC System 2x43A-WM (Stern-Dreieck-Anlauf)	2	43	2545375	K	5.707,-
SC-HVAC System 3x43A-BM (Stern-Dreieck-Anlauf)	3	43	2545376	K	9.780,-
SC-HVAC System 4x43A-BM (Stern-Dreieck-Anlauf)	4	43	2545377	K	10.779,-

Bestellinformationen

Typ	Max. Anzahl ansteuerbarer Pumpen	Max. Nennstrom pro Pumpe	Art.-Nr.		
		I A		🚚	EUR
SC-FC-HVAC System 1x1,6A-FC-WM (Direktanlauf)	1	1,6	2545426	K	6.104,-
SC-FC-HVAC System 2x1,6A-FC-WM (Direktanlauf)	2	1,6	2545427	K	6.489,-
SC-FC-HVAC System 3x1,6A-FC-WM (Direktanlauf)	3	1,6	2545428	K	6.864,-
SC-FC-HVAC System 4x1,6A-FC-WM (Direktanlauf)	4	1,6	2545429	K	7.258,-
SC-FC-HVAC System 1x2,4A-FC-WM (Direktanlauf)	1	2,4	2545430	K	6.121,-
SC-FC-HVAC System 2x2,4A-FC-WM (Direktanlauf)	2	2,4	2545431	K	6.498,-
SC-FC-HVAC System 3x2,4A-FC-WM (Direktanlauf)	3	2,4	2545432	K	6.890,-
SC-FC-HVAC System 4x2,4A-FC-WM (Direktanlauf)	4	2,4	2545433	K	7.322,-
SC-FC-HVAC System 1x4A-FC-WM (Direktanlauf)	1	4	2545434	K	6.219,-
SC-FC-HVAC System 2x4A-FC-WM (Direktanlauf)	2	4	2545435	K	6.617,-
SC-FC-HVAC System 3x4A-FC-WM (Direktanlauf)	3	4	2545436	K	7.041,-
SC-FC-HVAC System 4x4A-FC-WM (Direktanlauf)	4	4	2545437	K	7.421,-
SC-FC-HVAC System 1x6,3A-FC-WM (Direktanlauf)	1	6,3	2545438	K	6.661,-
SC-FC-HVAC System 2x6,3A-FC-WM (Direktanlauf)	2	6,3	2545439	K	7.086,-
SC-FC-HVAC System 3x6,3A-FC-WM (Direktanlauf)	3	6,3	2545440	K	7.498,-
SC-FC-HVAC System 4x6,3A-FC-WM (Direktanlauf)	4	6,3	2545441	K	8.014,-
SC-FC-HVAC System 1x10A-FC-WM (Direktanlauf)	1	10	2545442	K	7.421,-
SC-FC-HVAC System 2x10A-FC-WM (Direktanlauf)	2	10	2545443	K	7.863,-

🚚 = Lieferbereitschaft, L = Lagervorrat, C = ca. 2 Wochen, K = ca. 4 Wochen, A = auf Anfrage, AX = bis zu 16 Wochen, 📞 = bitte Wilo kontaktieren
Änderungen vorbehalten – Alle Preise verstehen sich ohne Mehrwertsteuer. Es gelten unsere Allgemeinen Liefer-/Leistungsbedingungen (www.wilo.de/agb) – Gültig ab 01.06.21 in Deutschland.

Bestellinformationen

Typ	Max. Anzahl ansteuerbarer Pumpen	Max. Nennstrom pro Pumpe	Art.-Nr.		
		I A		🚚	EUR
SC-FC-HVAC System 3x10A-FC-WM (Direktanlauf)	3	10	2545444	K	8.472,-
SC-FC-HVAC System 4x10A-FC-WM (Direktanlauf)	4	10	2545445	K	8.967,-
SC-FC-HVAC System 1x12A-FC-BM (Direktanlauf)	1	12	2545446	K	11.357,-
SC-FC-HVAC System 2x12A-FC-BM (Direktanlauf)	2	12	2545447	K	11.976,-
SC-FC-HVAC System 3x12A-FC-BM (Direktanlauf)	3	12	2545448	K	12.593,-
SC-FC-HVAC System 4x12A-FC-BM (Direktanlauf)	4	12	2545449	K	13.246,-
SC-FC-HVAC System 1x16A-FC-BM (Direktanlauf)	1	16	2545450	K	12.198,-
SC-FC-HVAC System 2x16A-FC-BM (Direktanlauf)	2	16	2545451	K	12.903,-
SC-FC-HVAC System 3x16A-FC-BM (Direktanlauf)	3	16	2545452	K	14.005,-
SC-FC-HVAC System 4x16A-FC-BM (Direktanlauf)	4	16	2545453	K	14.776,-
SC-FC-HVAC System 1x20A-FC-BM (Direktanlauf)	1	20	2545454	C	13.941,-
SC-FC-HVAC System 2x20A-FC-BM (Direktanlauf)	2	20	2545455	C	14.787,-
SC-FC-HVAC System 3x20A-FC-BM (Direktanlauf)	3	20	2545456	C	16.326,-
SC-FC-HVAC System 4x20A-FC-BM (Direktanlauf)	4	20	2545457	C	17.712,-
SC-FC-HVAC System 1x24A-FC-BM (Direktanlauf)	1	24	2545458	K	14.143,-
SC-FC-HVAC System 2x24A-FC-BM (Direktanlauf)	2	24	2545459	K	15.055,-
SC-FC-HVAC System 3x24A-FC-BM (Direktanlauf)	3	24	2545460	K	16.626,-
SC-FC-HVAC System 4x24A-FC-BM (Direktanlauf)	4	24	2545461	K	17.909,-
SC-FC-HVAC System 1x32A-FC-BM (Direktanlauf)	1	32	2545462	K	15.725,-
SC-FC-HVAC System 2x32A-FC-BM (Direktanlauf)	2	32	2545463	K	16.764,-
SC-FC-HVAC System 3x32A-FC-BM (Direktanlauf)	3	32	2545464	K	18.538,-
SC-FC-HVAC System 4x32A-FC-BM (Direktanlauf)	4	32	2545465	K	20.540,-
SC-FC-HVAC System 1x13A-FC-BM (Stern-Dreieck-Anlauf)	1	13	2545466	K	12.623,-
SC-FC-HVAC System 2x13A-FC-BM (Stern-Dreieck-Anlauf)	2	13	2545467	K	13.706,-
SC-FC-HVAC System 3x13A-FC-BM (Stern-Dreieck-Anlauf)	3	13	2545468	K	15.109,-
SC-FC-HVAC System 4x13A-FC-BM (Stern-Dreieck-Anlauf)	4	13	2545469	K	16.239,-
SC-FC-HVAC System 1x16A-FC-BM (Stern-Dreieck-Anlauf)	1	16	2545470	K	12.942,-
SC-FC-HVAC System 2x16A-FC-BM (Stern-Dreieck-Anlauf)	2	16	2545471	K	14.065,-
SC-FC-HVAC System 3x16A-FC-BM (Stern-Dreieck-Anlauf)	3	16	2545472	K	15.634,-
SC-FC-HVAC System 4x16A-FC-BM (Stern-Dreieck-Anlauf)	4	16	2545473	K	16.632,-
SC-FC-HVAC System 1x19A-FC-BM (Stern-Dreieck-Anlauf)	1	19	2545474	C	15.382,-
SC-FC-HVAC System 2x19A-FC-BM (Stern-Dreieck-Anlauf)	2	19	2545475	C	16.595,-
SC-FC-HVAC System 3x19A-FC-BM (Stern-Dreieck-Anlauf)	3	19	2545476	C	18.719,-
SC-FC-HVAC System 4x19A-FC-BM (Stern-Dreieck-Anlauf)	4	19	2545477	C	20.192,-
SC-FC-HVAC System 1x24A-FC-BM (Stern-Dreieck-Anlauf)	1	24	2545478	K	15.583,-
SC-FC-HVAC System 2x24A-FC-BM (Stern-Dreieck-Anlauf)	2	24	2545479	K	16.862,-

🚚 = Lieferbereitschaft, L = Lagervorrat, C = ca. 2 Wochen, K = ca. 4 Wochen, A = auf Anfrage, AX = bis zu 16 Wochen, 📞 = bitte Wilo kontaktieren
Änderungen vorbehalten – Alle Preise verstehen sich ohne Mehrwertsteuer. Es gelten unsere Allgemeinen Liefer-/Leistungsbedingungen (www.wilo.de/agb) – Gültig ab 01.06.21 in Deutschland.

Bestellinformationen

Typ	Max. Anzahl ansteuerbarer Pumpen	Max. Nennstrom pro Pumpe	Art.-Nr.		
		I A		🚚	EUR
SC-FC-HVAC System 3x24A-FC-BM (Stern-Dreieck-Anlauf)	3	24	2545480	K	19.018,-
SC-FC-HVAC System 4x24A-FC-BM (Stern-Dreieck-Anlauf)	4	24	2545481	K	20.390,-
SC-FC-HVAC System 1x32A-FC-BM (Stern-Dreieck-Anlauf)	1	32	2545482	K	16.955,-
SC-FC-HVAC System 2x32A-FC-BM (Stern-Dreieck-Anlauf)	2	32	2545483	K	18.597,-
SC-FC-HVAC System 3x32A-FC-BM (Stern-Dreieck-Anlauf)	3	32	2545484	K	20.765,-
SC-FC-HVAC System 4x32A-FC-BM (Stern-Dreieck-Anlauf)	4	32	2545485	K	22.918,-
SC-FC-HVAC System 1x37,5A-FC-BM (Stern-Dreieck-Anlauf)	1	37,5	2545486	K	18.714,-
SC-FC-HVAC System 2x37,5A-FC-BM (Stern-Dreieck-Anlauf)	2	37,5	2545487	K	20.502,-
SC-FC-HVAC System 3x37,5A-FC-BM (Stern-Dreieck-Anlauf)	3	37,5	2545488	K	22.921,-
SC-FC-HVAC System 4x37,5A-FC-BM (Stern-Dreieck-Anlauf)	4	37,5	2545489	K	24.949,-
SC-FC-HVAC System 1x43A-FC-BM (Stern-Dreieck-Anlauf)	1	43	2545490	K	20.239,-
SC-FC-HVAC System 2x43A-FC-BM (Stern-Dreieck-Anlauf)	2	43	2545491	K	22.002,-
SC-FC-HVAC System 3x43A-FC-BM (Stern-Dreieck-Anlauf)	3	43	2545492	K	24.856,-
SC-FC-HVAC System 4x43A-FC-BM (Stern-Dreieck-Anlauf)	4	43	2545493	K	26.527,-

Preisgruppe: PG14

Erforderliches Zubehör

Typ	Beschreibung	Art.-Nr.		
			🚚	EUR
Außentemperaturfühler Pt 100	Isolierstoffgehäuse aus glasfaserverstärkten Polycarbonat, grau ähnlich RAL 7035. Befestigung mit zwei bis vier Schrauben 4 mm (nicht im Lieferumfang enthalten). **Achtung**: Gehäuse nicht der direkten Sonneneinstrahlung aussetzen!	2533772	K	106,-
Auswerter DDG	Auswerter für Schaltschrankeinbau, Kanalauswahl mittels von vorn zugänglicher DIP-Schalter, LEDs für Betrieb und Ausgangssignal, galvanische Trennung zwischen Messsignal und Versorgungsspannung, Befestigung auf 35 mm Tragschiene	2533770	K	468,-
Kommunikationsmodul BACnet (SC)	Zur Verbindung von Wilo-Control SC Baureihen mit BACnet MSTP Netzwerken.	2538242	L	545,-
Kommunikationsmodul LON (SC)	Zur Verbindung von Wilo-Control SC Baureihen mit Modbus LON Netzwerken.	2538243	K	545,-
Platine Option EXM SC Set	Meldeplatine	2119646	L	189,-
Messumformer DDG	(Signalverstärker) inkl. Netzgerät für DDG	501771990	K	2.473,-
Kaltleiter-Auslösegerät	Auslösegerät zum Schaltschrankeinbau für alle Pumpen der Baureihen IPL/DPL, IL/DL, IPH-O/W, IPS, IP-Z, BAC, BL, Helix und MVI, die mit Kaltleiterfühlern ausgerüstet sind.	509275993	L	489,-
Kommunikationsmodul GSM (SC)	Zusatzmodul für die Ausrüstung der Schaltgeräte-Baureihe SC/SCe zur Einwahl in GSM-Mobilfunknetze.	2542216	A	519,-
Netzgerät DDG	für DDG in Verbindung mit Auswerter	501865293	L	268,-
Meldemodul Pumpe 3-6	Relaismodul mit Betriebszustand-LEDs, Befestigung auf 35 mm Tragschiene	2533836	K	347,-
Meldemodul Pumpe 1-2	Relaismodul mit Betriebszustand-LEDs, Befestigung auf 35 mm Tragschiene	2533812	K	359,-

🚚 = Lieferbereitschaft, L = Lagervorrat, C = ca. 2 Wochen, K = ca. 4 Wochen, A = auf Anfrage, AX = bis zu 16 Wochen, 📞 = bitte Wilo kontaktieren
Änderungen vorbehalten – Alle Preise verstehen sich ohne Mehrwertsteuer. Es gelten unsere Allgemeinen Liefer-/Leistungsbedingungen (www.wilo.de/agb) – Gültig ab 01.06.21 in Deutschland.

Preisgruppe: PG14

Erforderliches Zubehör				
Typ	**Beschreibung**	**Art.-Nr.**		
			🚚	EUR
GSM/GPRS Antenne mit Kabel 15 m	Kunststoffummantelte Antenne inkl. Winkel-Halterung zur Außenmontage und abgeschirmtem Antennenkabel mit FME-Stecker.	2533864	A	476,-
GSM/GPRS Antenne mit Kabel 10 m	Kunststoffummantelte Antenne inkl. Winkel-Halterung zur Außenmontage und abgeschirmtem Antennenkabel mit FME-Stecker.	2533863	A	430,-
GSM/GPRS Antenne mit Kabel 2,5 m	Biegsame, kunststoffummantelte Antenne mit Magnetstandfuß und abgeschirmtem Antennenkabel mit FME-Stecker.	2533862	A	143,-

🚚 = Lieferbereitschaft, L = Lagervorrat, C = ca. 2 Wochen, K = ca. 4 Wochen, A = auf Anfrage, AX = bis zu 16 Wochen, 📞 = bitte Wilo kontaktieren
Änderungen vorbehalten - Alle Preise verstehen sich ohne Mehrwertsteuer. Es gelten unsere Allgemeinen Liefer-/Leistungsbedingungen (www.wilo.de/agb) - Gültig ab 01.06.21 in Deutschland.

Zubehör	Seite
Inbetriebnahme/Funktionskontrolle	237

Wilo-EFC

Bauart
Eigenständiger Frequenzumrichter

Einsatz
- Dieser Frequenzumrichter für die Wandmontage kann für verschiedene Anwendungen an Pumpen mit Festdrehzahl angebaut werden, die mit Asynchron- oder Dauermagnetmotoren ausgestattet sind, insbesondere für Heizung, Klima und Druckerhöhung.

Lieferumfang
- Eigenständiger Frequenzumrichter
- Einbau- und Betriebsanleitung

Ihre Vorteile
- Schnelle und effektive Inbetriebnahme dank anwendungsfreundlichem Assistenten in der Bedienung
- Hohe Energieeffizienz und kompaktes Design durch hohe Wirkungsgrade bis zu 98 Prozent
- Wirtschaftliche Lösung durch geringen Kühlbedarf
- Breite Abdeckung von Pumpenanwendungen durch anpassbare Regelungsarten
- Flexible Konnektivität durch die optionale Anbindung an verschiedene Bussysteme

Preisgruppe: PG14

Bestellinformationen

Typ	Max. Anzahl ansteuerbarer Pumpen	Max. Nennstrom pro Pumpe	Art.-Nr.		
		I A		🚚	EUR
EFC0.55 3x380-480V 50/60Hz IP55	1	1,8	2193430	C	1.547,-
EFC0.75 3x380-480V 50/60Hz IP55	1	2,4	2193431	C	1.579,-
EFC1.1 3x380-480V 50/60Hz IP55	1	3	2193432	C	1.652,-
EFC1.5 3x380-480V 50/60Hz IP55	1	4,1	2193433	C	1.726,-
EFC2.2 3x380-480V 50/60Hz IP55	1	5,6	2193434	C	1.863,-
EFC3 3x380-480V 50/60Hz IP55	1	7,2	2193435	C	2.035,-
EFC4 3x380-480V 50/60Hz IP55	1	10	2193436	C	2.223,-
EFC5.5 3x380-480V 50/60Hz IP55	1	13	2193437	C	2.540,-
EFC7.5 3x380-480V 50/60Hz IP55	1	16	2193438	C	2.971,-
EFC11 3x380-480V 50/60Hz IP55	1	24	2193439	C	3.577,-
EFC15 3x380-480V 50/60Hz IP55	1	32	2193440	C	4.073,-
EFC18.5 3x380-480V 50/60Hz IP55	1	37,5	2193441	C	4.861,-

🚚 = Lieferbereitschaft, L = Lagervorrat, C = ca. 2 Wochen, K = ca. 4 Wochen, A = auf Anfrage, AX = bis zu 16 Wochen, 📞 = bitte Wilo kontaktieren
Änderungen vorbehalten – Alle Preise verstehen sich ohne Mehrwertsteuer. Es gelten unsere Allgemeinen Liefer-/Leistungsbedingungen (www.wilo.de/agb) – Gültig ab 01.06.21 in Deutschland.

Preisgruppe: PG14

Bestellinformationen

Typ	Max. Anzahl ansteuerbarer Pumpen	Max. Nennstrom pro Pumpe	Art.-Nr.		
		I A			EUR
EFC22 3x380-480V 50/60Hz IP55	1	44	2193442	C	5.603,-
EFC30 3x380-480V 50/60Hz IP55	1	61	2193443	C	6.305,-
EFC37 3x380-480V 50/60Hz IP55	1	73	2193444	C	7.072,-
EFC45 3x380-480V 50/60Hz IP55	1	90	2193445	C	8.343,-
EFC55 3x380-480V 50/60Hz IP55	1	106	2193446	C	9.812,-
EFC75 3x380-480V 50/60Hz IP55	1	147	2193447	C	11.892,-
EFC90 3x380-480V 50/60Hz IP55	1	177	2193448	C	13.564,-
EFC110 3x380-480V 50/60Hz IP54	1	212	2193449	C	17.914,-
EFC132 3x380-480V 50/60Hz IP54	1	260	2193450	C	21.615,-
EFC0.37 3x380-480V 50/60Hz IP55	1	1,3	2193429	C	1.521,-

Preisgruppe: PG14

Zubehör

Typ	Beschreibung	Art.-Nr.		
				EUR
Profibus DP MCA Wilo-EFC	Steckmodul am Wilo-EFC-Frequenzumrichter, Profibus DP betreibt den Frequenzumrichter per Feldbus und ermöglicht eine Senkung der Systemkosten.	2193451	C	435,-
DeviceNet MCA Wilo-EFC	Steckmodul am Wilo-EFC-Frequenzumrichter – DeviceNet bietet Schlüsselfähigkeiten, um effektiv zu entscheiden, wann welche Informationen benötigt werden.	2193452	C	393,-
Profinet MCA Wilo-EFC	Steckmodul am Wilo-EFC-Frequenzumrichter, Profinet gewährt dem Benutzer Ethernet-Zugriff und liefert Diagnosedaten.	2193453	C	645,-
Ethernet/IP MCA Wilo-EFC	Steckmodul am Wilo-EFC-Frequenzumrichter – EtherNet/IP basiert auf der modernsten für die industrielle Nutzung verfügbaren Technologie und erfüllt selbst anspruchsvollste Anforderungen.	2193454	C	645,-
Modbus TCP MCA Wilo-EFC	Steckmodul am Wilo-EFC-Frequenzumrichter, Modbus TCP verfügt über einen eingebauten Webserver für die Ferndiagnose und das Auslesen der grundlegenden Betriebsparameter.	2193455	C	645,-
Sensor Input Card MCB Wilo-EFC	-	6084915	K	311,-

Preisgruppe: PG14

Zubehör

Typ	Art.-Nr.		
			EUR
Filter 177A du/dt IP00 Wilo-EFC	6084550	A	2.277,-
Filter 315A du/dt IP00 Wilo-EFC	6084551	A	2.677,-
Filter 480A du/dt IP00 Wilo-EFC	6084552	A	3.481,-
Filter 40A du/dt IP20 Wilo-EFC	6084553	A	830,-
Filter 90A du/dt IP20 Wilo-EFC	6084554	A	1.472,-
Filter 106A du/dt IP20 Wilo-EFC	6084555	A	1.929,-
Filter 177A du/dt IP20 Wilo-EFC	6084556	A	2.946,-
Filter 315A du/dt IP23 Wilo-EFC	6084557	A	3.749,-
Filter 480A du/dt IP23 Wilo-EFC	6084558	A	4.419,-
Filter 2.4A sin IP54 Wilo-EFC	6084559	A	1.111,-
Filter 4.1A sin IP54 Wilo-EFC	6084560	A	1.134,-
Filter 7.5A sin IP54 Wilo-EFC	6084561	A	1.337,-
Filter 10A sin IP54 Wilo-EFC	6084562	A	1.449,-
Filter 17A sin IP54 Wilo-EFC	6084563	A	1.654,-
Filter 24.2A sin IP54 Wilo-EFC	6084564	A	2.269,-
Filter 32A sin IP54 Wilo-EFC	6084565	A	3.354,-

= Lieferbereitschaft, L = Lagervorrat, C = ca. 2 Wochen, K = ca. 4 Wochen, A = auf Anfrage, AX = bis zu 16 Wochen, = bitte Wilo kontaktieren
Änderungen vorbehalten - Alle Preise verstehen sich ohne Mehrwertsteuer. Es gelten unsere Allgemeinen Liefer-/Leistungsbedingungen (www.wilo.de/agb) - Gültig ab 01.06.21 in Deutschland.

Preisgruppe: PG14

Zubehör			
Typ	Art.-Nr.		
			EUR
Filter 37.5A sin IP54 Wilo-EFC	6084566	A	3.649,-
Filter 46.2A sin IP54 Wilo-EFC	6084567	A	4.080,-
Filter 61A sin IP54 Wilo-EFC	6084568	A	4.827,-
Filter 75A sin IP54 Wilo-EFC	6084569	A	5.392,-
Filter 90A sin IP54 Wilo-EFC	6084570	A	6.346,-
Filter 106A sin IP54 Wilo-EFC	6084571	A	6.978,-
Filter 150A sin IP54 Wilo-EFC	6084572	A	9.836,-
Filter 180A sin IP54 Wilo-EFC	6084573	A	10.789,-
Filter 2.5A sin IP00 Wilo-EFC	6084574	A	348,-
Filter 4.5A sin IP00 Wilo-EFC	6084575	A	366,-
Filter 8A sin IP00 Wilo-EFC	6084576	A	458,-
Filter 10A sin IP00 Wilo-EFC	6084577	A	475,-
Filter 17A sin IP00 Wilo-EFC	6084578	A	514,-
Filter 24A sin IP00 Wilo-EFC	6084579	A	841,-
Filter 38A sin IP00 Wilo-EFC	6084580	A	1.246,-
Filter 48A sin IP00 Wilo-EFC	6084581	A	1.567,-
Filter 62A sin IP00 Wilo-EFC	6084582	A	1.929,-
Filter 75A sin IP00 Wilo-EFC	6084583	A	2.519,-
Filter 115A sin IP00 Wilo-EFC	6084584	A	4.254,-
Filter 180A sin IP00 Wilo-EFC	6084585	A	5.773,-
Filter 260A sin IP00 Wilo-EFC	6084586	A	5.948,-
Filter 410A sin IP00 Wilo-EFC	6084587	A	9.221,-
Filter 510A sin IP00 Wilo-EFC	6084588	A	13.735,-
Filter 2.5A sin IP20 Wilo-EFC	6084900	A	345,-
Filter 4.5A sin IP20 Wilo-EFC	6084901	A	372,-
Filter 8A sin IP20 Wilo-EFC	6084902	A	456,-
Filter 10A sin IP20 Wilo-EFC	6084903	A	509,-
Filter 17A sin IP20 Wilo-EFC	6084904	A	564,-
Filter 24A sin IP20 Wilo-EFC	6084905	A	870,-
Filter 38A sin IP20 Wilo-EFC	6084906	A	1.556,-
Filter 48A sin IP20 Wilo-EFC	6084907	A	2.853,-
Filter 62A sin IP20 Wilo-EFC	6084908	A	3.158,-
Filter 75A sin IP20 Wilo-EFC	6084909	A	3.811,-
Filter 115A sin IP23 Wilo-EFC	6084910	A	5.474,-
Filter 180A sin IP23 Wilo-EFC	6084911	A	7.491,-
Filter 260A sin IP23 Wilo-EFC	6084912	A	9.626,-
Filter 410A sin IP23 Wilo-EFC	6084913	A	12.128,-
Filter 510A sin IP23 Wilo-EFC	6084914	A	16.477,-

= Lieferbereitschaft, L = Lagervorrat, C = ca. 2 Wochen, K = ca. 4 Wochen, A = auf Anfrage, AX = bis zu 16 Wochen, = bitte Wilo kontaktieren
Änderungen vorbehalten – Alle Preise verstehen sich ohne Mehrwertsteuer. Es gelten unsere Allgemeinen Liefer-/Leistungsbedingungen (www.wilo.de/agb) – Gültig ab 01.06.21 in Deutschland.

Wilo-IF-Modul LON Stratos

Wilo-IF-Modul LON

Wilo-CIF-Modul

Preisgruppe: PG14

IF-Modul Nassläuferpumpen				
Typ	**Beschreibung**	**Art.-Nr.**		
			🚚	EUR
Wilo-Smart IF-Modul Stratos	Nachrüstbares Steckmodul zur Erweiterung der Kommunikationsschnittstellen der Stratos Pumpe mit Wilo-Smart Connect Funktionen über Bluetooth und Wilo Net.	**2197101**	L	334,-
IF-Modul Stratos LON	Nachrüstbares Steckmodul für die Pumpentypen Wilo-Stratos/Stratos-Z/Stratos-D. Serielle/digitale LON-Schnittstelle zum Anschließen an Gebäudeautomation über LONWorks-Netzwerke: LONTalk-Protokoll und LONMark-Konformität. Kommunikationsfähiges Doppelpumpen-Management (zeit-, last- und störabhängig) Für Doppelpumpen-Management von 2 Umwälzpumpen bzw. 1 Doppelpumpe bei Wechselbetrieb oder Additionsbetrieb ist zusätzlich ein IF-Modul Stratos PLR erforderlich.	2030455	L	305,-
IF-Modul Stratos PLR	Nachrüstbares Steckmodul für die Pumpentypen Wilo-Stratos/Stratos-Z/Stratos-D Serielle/digitale PLR-Schnittstelle zum Anschließen an Gebäudeautomation (GA) über Wilo-Schnittstellenkonverter oder firmenspezifische Koppelmodule. Kommunikationsfähiges Doppelpumpen-Management (zeit-, last- und störabhängig) Für Doppelpumpen-Management von 2 Umwälzpumpen bzw. 1 Doppelpumpe bei Wechselbetrieb oder Additionsbetrieb mit 2 PLR IF-Modulen. Anschlusskabel 0,7 m (2-adrig) im Lieferumfang enthalten.	2030465	L	112,-
IF-Modul Stratos Ext. Off	Nachrüstbares Steckmodul für die Pumpentypen Wilo-Stratos/Stratos-Z/Stratos-D Steuereingang Vorrang Aus Steuereingang 0 – 10 V (Drehzahl-Fernverstellung oder Sollwert-Fernverstellung) zum Anschließen an Gebäudeautomation (GA). Kommunikationsfähiges Doppelpumpen-Management (zeit-, last- und störabhängig) Für Doppelpumpen-Management von 2 Umwälzpumpen bzw. 1 Doppelpumpe bei Wechselbetrieb oder Additionsbetrieb ist zusätzlich ein IF-Modul Stratos PLR erforderlich.	2030475	L	138,-
IF-Modul Stratos Ext. Min	Nachrüstbares Steckmodul für die Pumpentypen Wilo-Stratos/Stratos-Z/Stratos-D Steuereingang Vorrang Min (Absenkbetrieb ohne Autopilot) Steuereingang 0 – 10 V (Drehzahl-Fernverstellung oder Sollwert-Fernverstellung) zum Anschließen an Gebäudeautomation (GA). Kommunikationsfähiges Doppelpumpen-Management (zeit-, last- und störabhängig) Für Doppelpumpen-Management von 2 Umwälzpumpen bzw. 1 Doppelpumpe bei Wechselbetrieb oder Additionsbetrieb ist zusätzlich ein IF-Modul Stratos PLR erforderlich.	2030485	L	138,-
IF-Modul Stratos SBM	Nachrüstbares Steckmodul für die Pumpentypen Wilo-Stratos/Stratos-Z/Stratos-D Sammelbetriebsmeldung. Steuereingang 0 – 10 V (Drehzahl-Fernverstellung oder Sollwert-Fernverstellung) zum Anschließen an Gebäudeautomation (GA). Kommunikationsfähiges Doppelpumpen-Management (zeit-, last- und störabhängig) Für Doppelpumpen-Management von 2 Umwälzpumpen bzw. 1 Doppelpumpe bei Wechselbetrieb oder Additionsbetrieb ist zusätzlich ein IF-Modul Stratos SBM erforderlich.	2030495	L	157,-
IF-Modul Stratos CANopen	Nachrüstbares Steckmodul für die Pumpentypen Wilo-Stratos/Stratos-Z/Stratos-D Serielle/digitale CAN-Schnittstelle zum Anschließen an Gebäudeautomation (GA) über CAN-Bus-System. Protokoll gemäß Standard CANopen (EN 50325-4) Kommunikationsfähiges Doppelpumpen-Management (zeit-, last- und störabhängig) Für Doppelpumpen-Management von 2 Umwälzpumpen bzw. 1 Doppelpumpe bei Wechselbetrieb oder Additionsbetrieb ist zusätzlich ein IF-Modul Stratos PLR erforderlich.	2066600	L	174,-
IF-Modul Stratos Ext. Off/SBM	Nachrüstbares Steckmodul für die Pumpentypen Wilo-Stratos/Stratos-Z/Stratos-D Steuereingang Vorrang Aus, Sammelbetriebsmeldung. Kommunikationsfähiges Doppelpumpen-Management (zeit-, last- und störabhängig) Für Doppelpumpen-Management von 2 Umwälzpumpen bzw. 1 Doppelpumpe bei Wechselbetrieb oder Additionsbetrieb ist zusätzlich ein IF-Modul Stratos Ext. Aus/SBM erforderlich.	2084867	L	157,-

🚚 = Lieferbereitschaft, L = Lagervorrat, C = ca. 2 Wochen, K = ca. 4 Wochen, A = auf Anfrage, AX = bis zu 16 Wochen, 📞 = bitte Wilo kontaktieren
Änderungen vorbehalten - Alle Preise verstehen sich ohne Mehrwertsteuer. Es gelten unsere Allgemeinen Liefer-/Leistungsbedingungen (www.wilo.de/agb) - Gültig ab 01.06.21 in Deutschland.

Preisgruppe: PG14

IF-Modul Nassläuferpumpen				
Typ	Beschreibung	Art.-Nr.		
			🚚	EUR
IF-Modul Stratos Modbus RTU	Nachrüstbares Steckmodul für die Pumpentypen Wilo-Stratos/Stratos-Z/Stratos-D Serielle/digitale Modbus RTU-Schnittstelle zum Anschließen an Gebäudeautomationssysteme (GA) über BUS-System RS485. Protokoll „Modbus over Serial Line“ gemäß Modbus-IDA V 1.02. Kommunikationsfähiges Doppelpumpen-Management (zeit-, last- und störabhängig) Für Doppelpumpen-Management von 2 Umwälzpumpen bzw. 1 Doppelpumpe bei Wechselbetrieb oder Additionsbetrieb ist zusätzlich ein IF-Modul Stratos DP erforderlich.	2097808	L	263,-
IF-Modul Stratos BACnet MS/TP	Nachrüstbares Steckmodul für die Pumpentypen Wilo-Stratos/Stratos-Z/Stratos- D. Serielle/digitale Schnittstelle BACnet MS/TP Master zum Anschließen an Gebäudeautomation (GA) über BUS-System RS485. Protokoll gemäß Standard BACnet (ISO 16484-5) Kommunikationsfähiges Doppelpumpenmanagement (zeit-, last- und störabhängig) Für Doppelpumpen-Management von 2 Umwälzpumpen bzw. 1 Doppelpumpe bei Wechselbetrieb oder Additionsbetrieb ist zusätzlich ein IF-Modul Stratos DP erforderlich.	2097810	L	290,-
IF-Modul Stratos DP	Nachrüstbares Steckmodul für die Pumpentypen Wilo-Stratos/Stratos-Z/Stratos-D. 2 x 2 Klemmen zur Durchverbindung von BUS-Schnittstellen. Kommunikationsfähiges Doppelpumpen-Management (zeit-, last- und störabhängig) Anschlusskabel 0,7 m (2 x 2-adrig, paarweise geschirmt) im Lieferumfang enthalten.	2105254	L	112,-

Preisgruppe: PG14

IF-Modul Trockenläuferpumpen				
Typ	Beschreibung	Art.-Nr.		
			🚚	EUR
Wilo-Smart IF-Modul	Nachrüstbares Steckmodul zur Erweiterung der Kommunikationsschnittstellen der Pumpe mit Wilo-Smart Connect Funktionen über Bluetooth und Wilo Net.	**2197102**	K	334,-
IF-Modul LON	Nachrüstbares Steckmodul für Pumpentypen Wilo-Stratos GIGA, Stratos GIGA B, Stratos GIGA-D, VeroLine-IP-E, VeroTwin-DP-E, CronoLine-IL-E, CronoTwin-DL-E, CronoBloc-BL-E, Wilo-Helix EXCEL, Wilo-Economy MHIE, Wilo-Multivert MVIE, Wilo-Helix VE. Serielle, digitale Schnittstelle LON zum Anschließen an Gebäudeautomation (GA) über LONWorks-Netzwerke: LONTalk-Protokoll, LONMark-Konformität. Hinweis: Die Pumpensoftware muss kompatibel sein (Info siehe Wilo-Homepage oder Rücksprache mit nächstgelegener Wilo-Niederlassung).	2022530	L	282,-
IF-Modul PLR	Nachrüstbares Steckmodul für Pumpentypen Wilo-Stratos GIGA, Stratos GIGA B, Stratos GIGA-D, VeroLine-IP-E, VeroTwin-DP-E, CronoLine-IL-E, CronoTwin-DL-E, CronoBloc-BL-E, Wilo-Helix EXCEL, Wilo-Economy MHIE, Wilo-Multivert MVIE, Wilo-Helix VE. Serielle, digitale PLR-Schnittstelle zum Anschließen an Gebäudeautomation (GA) über Wilo-Schnittstellenkonverter oder firmenspezifische Koppelmodule. Hinweis: Die Pumpensoftware muss kompatibel sein (Info siehe Wilo-Homepage oder Rücksprache mit nächstgelegener Wilo-Niederlassung).	2035069	L	123,-
IF-Modul CANopen	Nachrüstbares Steckmodul für Pumpentypen Wilo-Stratos GIGA, Stratos GIGA B, Stratos GIGA-D, VeroLine-IP-E, VeroTwin-DP-E, CronoLine-IL-E, CronoTwin-DL-E, CronoBloc-BL-E, Wilo-Helix EXCEL, Wilo-Economy MHIE, Wilo-Multivert MVIE, Wilo-Helix VE. Serielle, digitale CAN-Schnittstelle zum Anschließen an Gebäudeautomation (GA) über CAN-Bus-System Protokoll gemäß Standard CANopen (EN 50325-4) Hinweis: Die Pumpensoftware muss kompatibel sein (Info siehe Wilo-Homepage oder Rücksprache mit nächstgelegener Wilo-Niederlassung).	2085044	L	191,-
IF-Modul Modbus RTU	Nachrüstbares Steckmodul für Pumpentypen Wilo-Stratos GIGA, Stratos GIGA B, Stratos GIGA-D, VeroLine-IP-E, VeroTwin-DP-E, CronoLine-IL-E, CronoTwin-DL-E, CronoBloc-BL-E, Wilo-Helix EXCEL, Wilo-Economy MHIE, Wilo-Multivert MVIE, Wilo-Helix VE. Serielle, digitale Modbus RTU-Schnittstelle zum Anschließen an Gebäudeautomation (GA) über BUS-System RS485. Protokoll „Modbus over Serial Line“ gemäß Modbus-IDA V 1.02. Hinweis: Die Pumpensoftware muss kompatibel sein (Info siehe Wilo-Homepage oder Rücksprache mit nächstgelegener Wilo-Niederlassung).	2097809	L	291,-
IF-Modul BACnet MS/TP	Nachrüstbares Steckmodul für Pumpentypen Wilo-Stratos GIGA, Stratos GIGA B, Stratos GIGA-D, VeroLine-IP-E, VeroTwin-DP-E, CronoLine-IL-E, CronoTwin-DL-E, CronoBloc-BL-E, Wilo-Helix EXCEL, Wilo-Economy MHIE, Wilo-Multivert MVIE, Wilo-Helix VE. Serielle, digitale Schnittstelle BACnet MS/TP Master zum Anschließen an Gebäudeautomation (GA) über BUS-System RS485. Protokoll gemäß Standard BACnet (ISO 16484-5). Hinweis: Die Pumpensoftware muss kompatibel sein (Info siehe Wilo-Homepage oder Rücksprache mit nächstgelegener Wilo-Niederlassung).	2097811	L	316,-

🚚 = Lieferbereitschaft, L = Lagervorrat, C = ca. 2 Wochen, K = ca. 4 Wochen, A = auf Anfrage, AX = bis zu 16 Wochen, 📞 = bitte Wilo kontaktieren
Änderungen vorbehalten – Alle Preise verstehen sich ohne Mehrwertsteuer. Es gelten unsere Allgemeinen Liefer-/Leistungsbedingungen (www.wilo.de/agb) – Gültig ab 01.06.21 in Deutschland.

Preisgruppe: PG14

CIF-Modul				
Typ	**Beschreibung**	**Art.-Nr.**		
			🚚	EUR
CIF-Modul BACnet MS/TP	Nachrüstbares Steckmodul für die Pumpentypen Wilo-Stratos MAXO/Stratos MAXO-Z/Stratos MAXO-D. Serielle, digitale Schnittstelle BACnet MS/TP Master zum Anschließen an die Gebäudeautomation (GA) über Bus-System RS485. Protokoll gemäß Standard BACnet (ISO 16484-5)	2190367	L	293,-
CIF-Modul Modbus RTU	Nachrüstbares Steckmodul für die Pumpentypen Wilo-Stratos MAXO/Stratos MAXO-Z/Stratos MAXO-D. Serielle, digitale Schnittstelle Modbus RTU zum Anschließen an die Gebäudeautomation (GA) über Bus-System RS485. Protokoll „Modbus over Serial Line" gemäß Modbus-IDA V 1.02.	2190368	L	266,-
CIF-Modul CANopen	Nachrüstbares Steckmodul für die Pumpentypen Wilo-Stratos MAXO/Stratos MAXO-Z/Stratos MAXO-D. Serielle, digitale Schnittstelle CAN zum Anschließen an die Gebäudeautomation (GA) über Bus-System CAN. Protokoll gemäß Standard CANopen (EN50325-4).	2190369	L	175,-
CIF-Modul LON TP/FT-10	Nachrüstbares Steckmodul für die Pumpentypen Wilo-Stratos MAXO/Stratos MAXO-Z/Stratos MAXO-D. Serielle, digitale Schnittstelle LON zum Anschließen an die Gebäudeautomation (GA) über LONWorks-Netzwerke: LONTalk-Protokoll und LONMark-Konformität.	2190370	L	308,-
CIF-Modul PLR	Nachrüstbares Steckmodul für die Pumpentypen Wilo-Stratos MAXO/Stratos MAXO-Z/Stratos MAXO-D. Serielle, digitale Schnittstelle PLR zum Anschließen an die Gebäudeautomation (GA) über Wilo-Schnittstellenkonverter oder firmenspezifische Koppelmodule.	2190371	L	115,-
CIF-Modul Ethernet	Nachrüstbares Steckmodul für CIF-modulfähige Produkte wie z.B. Wilo-Stratos MAXO/Stratos MAXO-Z/Stratos MAXO-D. Netzwerk-Schnittstelle zum Anschließen an die Gebäudeautomation (GA) über Ethernet. Unterstützt Protokoll Modbus TCP und BACnet IP (konfigurierbar).	**2211408**	L	564,-

SK 601N

Preisgruppe: PG14

Zeitschaltung				
Typ	**Beschreibung**	**Art.-Nr.**		
			🚚	EUR
Schaltgerät SK 601N	Schaltgerät zur automatischen, zeitabhängigen Ein-/Ausschaltung von Wilo-Pumpen mit 1~230 V, 50/60 Hz (EM) und 3~400 V, 50/60 Hz (DM) Anschluss. Mit 24-Std.-Zeitschaltuhr (1/4-stündlich einstellbar) und Gangreserve, Umschalter für Ein / Uhr/ Aus.	2120443	L	153,-

🚚 = Lieferbereitschaft, L = Lagervorrat, C = ca. 2 Wochen, K = ca. 4 Wochen, A = auf Anfrage, AX = bis zu 16 Wochen, 📞 = bitte Wilo kontaktieren
Änderungen vorbehalten - Alle Preise verstehen sich ohne Mehrwertsteuer. Es gelten unsere Allgemeinen Liefer-/Leistungsbedingungen (www.wilo.de/agb) - Gültig ab 01.06.21 in Deutschland.

Preisgruppe: PG14

Differenzdruck-Anzeigegerät DDA					
Typ	Meßbereich min.	Meßbereich max.	Art.-Nr.		
		p bar			EUR
DDA 6	0	0,6	503003598	L	510,-
DDA 16	0	1,6	502856499	L	510,-
DDA 40	0	4	503217592	L	510,-

Preisgruppe: PG14

Differenzdruck-Kontaktmanometer DDM					
Typ	Meßbereich min.	Meßbereich max.	Art.-Nr.		
		p bar			EUR
DDM 6	0	0,6	110460994	L	1.053,-
DDM 10	0	1	110461094	C	1.053,-
DDM 16	0	1,6	110461197	L	1.053,-
DDM 25	0	2,5	110461290	C	1.053,-

DDG (Differenzdruckgeber) mit stetigem Signal					
Typ	Beschreibung	Art.-Nr.		Preisgruppe	
					EUR
Messumformer DDG	(Signalverstärker) inkl. Netzgerät für DDG	501771990	K	PG14	2.473,-
Netzgerät DDG	für DDG in Verbindung mit Auswerter	501865293	L	PG14	268,-
Verlängerung für DDG-Kit	-	2166098	L	PG15	43,-

Preisgruppe: PG15

DDG (Differenzdruckgeber) mit stetigem Signal				
Typ	Beschreibung	Art.-Nr.		
				EUR
DDG 20-1	0-10 V	2104479	L	522,-
DDG 20-8	0-10 V	2123558	L	522,-
DDG 40-1	0-10 V	2104485	L	522,-
DDG 40-7	0-10 V	2123559	L	522,-
DDG 40-11	0-10 V	2137272	L	522,-
DDG 60-6	0-10 V	2137274	L	522,-
DDG 20-2	0-10 V	2104480	L	522,-
DDG 20-3	0-10 V	2104481	L	522,-
DDG 20-4	0-10 V	2104482	L	522,-
DDG 20-5	0-10 V	2104483	L	522,-
DDG 20-6	0-10 V	2104484	L	522,-
DDG 20-7	0-10 V	2116734	L	522,-
DDG 20-10	0-10 V	2137267	L	522,-
DDG 20-11	0-10 V	2137268	L	522,-
DDG 20-12	0-10 V	2137269	L	522,-
DDG 20-13	0-10 V	2162544	L	522,-
DDG 20-14	0-10 V	2191057	C	522,-
DDG 40-2	0-10 V	2104486	L	522,-
DDG 40-3	0-10 V	2104487	L	522,-
DDG 40-4	0-10 V	2104488	L	522,-
DDG 40-5	0-10 V	2104489	L	522,-
DDG 40-6	0-10 V	2104490	L	522,-

= Lieferbereitschaft, L = Lagervorrat, C = ca. 2 Wochen, K = ca. 4 Wochen, A = auf Anfrage, AX = bis zu 16 Wochen, = bitte Wilo kontaktieren
Änderungen vorbehalten - Alle Preise verstehen sich ohne Mehrwertsteuer. Es gelten unsere Allgemeinen Liefer-/Leistungsbedingungen (www.wilo.de/agb) - Gültig ab 01.06.21 in Deutschland.

Preisgruppe: PG15

DDG (Differenzdruckgeber) mit stetigem Signal				
Typ	Beschreibung	Art.-Nr.		
				EUR
DDG 40-9	0-10 V	2137270	L	522,-
DDG 40-10	0-10 V	2137271	L	522,-
DDG 40-12	0-10 V	2162543	L	522,-
DDG 40-13	0-10 V	2178962	C	522,-
DDG 60-1	0-10 V	2104491	L	522,-
DDG 60-2	0-10 V	2116735	C	522,-
DDG 60-3	0-10 V	2123560	L	522,-
DDG 60-5	0-10 V	2137273	L	522,-
DDG 60-7	0-10 V	2168158	C	522,-
DDG 60-8	0-10 V	2191056	C	522,-
DDG 100-1	0-10 V	2104492	L	522,-
DDG 100-2	0-10 V	2137275	L	522,-
DDG 100-3	0-10 V	2137276	L	522,-

Zuordnung der Differenzdruckgeber zum Pumpentyp	
Stratos GIGA	Art.-Nr. für DDG-Set
40/1-25/1,6-R1	2123559
40/1-32/2,2-R1	2123559
40/1-39/3,0-R1	2123559
40/1-45/3,8-R1	2123560
40/1-51/4,2-R1	2123560
40/4-63/11-R1	2104492
50/1-14/0,8-R1	2123558
50/1-20/1,3-R1	2123558
50/1-26/1,9-R1	2123559
50/1-33/2,6-R1	2123559
50/1-38/2,8-R1	2123559
50/1-44/3,2-R1	2123560
50/1-50/4,2-R1	2123560
50/4-53/11-R1	2104491
50/4-62/15-R1	2104492
65/1-8/0,6-R1	2123558
65/1-12/1,1-R1	2123558
65/1-17/1,7-R1	2123558
65/1-21/2,3-R1	2123559
65/1-27/3,0-R1	2123559
65/1-34/3,1-R1	2123559
65/1-38/3,8-R1	2123559
65/1-42/4,8-R1	2123560
65/3-40/11-R1	2104489

Zuordnung der Differenzdruckgeber zum Pumpentyp	
Stratos GIGA	Art.-Nr. für DDG-Set
65/3-49/15-R1	2104491
65/4-57/18,5-R1	2104491
65/5-65/22-R1	2104492
80/1-16/2,3-R1	2123558
80/1-21/3,5-R1	2123559
80/1-32/4,1-R1	2123559
80/1-37/5,3-R1	2123559
80/2-31/11-R1	2104489
80/3-40/15-R1	2104489
80/3-48/18,5-R1	2104491
80/4-53/22-R1	2104491
100/1-13/2,3-R1	2123558
100/1-17/3,7-R1	2123558
100/1-27/4,8-R1	2123559
100/1-33/6,0-R1	2123559
100/2-22/11-R1	2104489
100/2-24/11-R1	2104489
100/2-26/15-R1	2104489
100/2-29/18,5-R1	2104489
100/3-33/22-R1	2104489
150/1-14/11-R1	2116734
150/2-17/15-R1	2104484
200/1-14/15-R1	2104484

= Lieferbereitschaft, L = Lagervorrat, C = ca. 2 Wochen, K = ca. 4 Wochen, A = auf Anfrage, AX = bis zu 16 Wochen, = bitte Wilo kontaktieren
Änderungen vorbehalten – Alle Preise verstehen sich ohne Mehrwertsteuer. Es gelten unsere Allgemeinen Liefer-/Leistungsbedingungen (www.wilo.de/agb) – Gültig ab 01.06.21 in Deutschland.

Zuordnung der Differenzdruckgeber zum Pumpentyp	
Stratos GIGA B	**Art.-Nr. für DDG-Set**
32/1-13/0,8-R1	2162544
32/1-19/1,2-R1	2162544
32/1-25/1,6-R1	2162543
32/1-25/1,9-R1	2162543
32/1-32/2,3-R1	2162543
32/1-32/2,6-R1	2162543
32/1-35/3,0-R1	2162543
32/1-38/3,0-R1	2162543
32/1-41/3,8-R1	2168158
32/1-45/3,8-R1	2168158
32/1-48/4,5-R1	2168158
32/1-51/4,5-R1	2168158
32/5-74/11-R1	2137276
40/1-33/3,0-R1	2162543
40/1-38/3,8-R1	2162543
40/1-44/4,5-R1	2168158
40/4-51/11-R1	2137274
40/4-58/15-R1	2137276
40/5-70/18,5-R1	2137276
40/6-80/22-R1	2137276
50/1-8/0,6-R1	2162544
50/1-12/1,2-R1	2162544
50/1-17/1,9-R1	2162544
50/1-21/2,3-R1	2162543
50/1-27/3,0-R1	2162543

Zuordnung der Differenzdruckgeber zum Pumpentyp	
Stratos GIGA B	**Art.-Nr. für DDG-Set**
50/1-32/3,8-R1	2162543
50/1-37/5,0-R1	2162543
50/3-42/11-R1	2137274
50/4-49/15-R1	2137274
50/4-55/18,5-R1	2137274
50/4-60/22-R1	2137276
65/1-18/1,9-R1	2162544
65/1-22/3,0-R1	2162543
65/2-30/11-R1	2137272
65/3-38/15-R1	2137272
65/4-50/18,5-R1	2137274
65/4-56/22-R1	2137274
80/1-13/1,9-R1	2162544
80/1-18/3,2-R1	2162544
80/1-27/4,5-R1	2162543
80/1-32/5,6-R1	2162543
80/2-23/11-R1	2137272
80/2-25/11-R1	2137272
80/2-27/15-R1	2137272
80/2-29/18,5-R1	2137272
80/3-32/22-R1	2137272
100/2-20/11-R1	2137269
100/2-24/15-R1	2137272
125/1-15/11-R1	2137269
125/2-18/15-R1	2137269

Zuordnung der Differenzdruckgeber zum Pumpentyp	
Stratos GIGA-D	**Art.-Nr. für DDG-Set**
40/1-25/1,6-R1	2178962
40/1-32/2,2-R1	2178962
40/1-39/3,0-R1	2178962
40/1-45/3,8-R1	2191056
40/1-51/4,2-R1	2191056
40/4-63/11-R1	2104492
50/1-14/0,8-R1	2191057
50/1-20/1,3-R1	2191057
50/1-26/1,9-R1	2178962
50/1-33/2,6-R1	2178962
50/1-38/2,8-R1	2178962
50/1-44/3,2-R1	2191056
50/1-50/4,2-R1	2191056
50/4-53/11-R1	2104491
50/4-62/15-R1	2104492
65/1-8/0,6-R1	2191057
65/1-12/1,1-R1	2191057
65/1-17/1,7-R1	2191057
65/1-21/2,3-R1	2178962
65/1-27/3,0-R1	2178962

Zuordnung der Differenzdruckgeber zum Pumpentyp	
Stratos GIGA-D	**Art.-Nr. für DDG-Set**
65/1-34/3,1-R1	2178962
65/1-38/3,8-R1	2178962
65/1-42/4,8-R1	2191056
65/3-40/11-R1	2104489
65/3-49/15-R1	2104491
65/4-57/18,5-R1	2104491
65/5-65/22-R1	2104492
80/1-16/2,3-R1	2191057
80/1-21/3,5-R1	2178962
80/1-32/4,1-R1	2178962
80/1-37/5,3-R1	2178962
80/2-31/11-R1	2104489
80/3-40/15-R1	2104489
80/3-48/18,5-R1	2104491
80/4-53/22-R1	2104491
100/1-13/2,3-R1	2191057
100/1-17/3,7-R1	2191057
100/1-27/4,8-R1	2178962
100/1-33/6,0-R1	2178962
100/2-22/11-R1	2104489

= Lieferbereitschaft, L = Lagervorrat, C = ca. 2 Wochen, K = ca. 4 Wochen, A = auf Anfrage, AX = bis zu 16 Wochen, = bitte Wilo kontaktieren
Änderungen vorbehalten – Alle Preise verstehen sich ohne Mehrwertsteuer. Es gelten unsere Allgemeinen Liefer-/Leistungsbedingungen (www.wilo.de/agb) – Gültig ab 01.06.21 in Deutschland.

Zuordnung der Differenzdruckgeber zum Pumpentyp	
Stratos GIGA-D	**Art.-Nr. für DDG-Set**
100/2-24/11-R1	2104489
100/2-26/15-R1	2104489
100/2-29/18,5-R1	2104489

Zuordnung der Differenzdruckgeber zum Pumpentyp	
Stratos GIGA-D	**Art.-Nr. für DDG-Set**
100/3-33/22-R1	2104489
150/1-14/11-R1	2104484
150/2-17/15-R1	2104484
200/1-14/15-R1	2104484

Zuordnung der Differenzdruckgeber zum Pumpentyp	
VeroLine-IP-E	**Art.-Nr. für DDG-Set**
32/95-0,55/2-R1	2104479
32/105-0,75/2-R1	2104479
32/125-1,1/2-R1	2104479
32/135-1,1/2-R1	2104485
32/135-1,5/2-R1	2104485
40/115-0,55/2-R1	2104479
40/120-1,5/2-R1	2104479
40/130-2,2/2-R1	2104485
40/150-3/2-R1	2104485
40/160-4/2-R1	2104485
50/105-0,75/2-R1	2104479

Zuordnung der Differenzdruckgeber zum Pumpentyp	
VeroLine-IP-E	**Art.-Nr. für DDG-Set**
50/130-2,2/2-R1	2104479
50/140-3/2-R1	2104485
50/150-4/2-R1	2104485
65/110-2,2/2-R1	2104479
65/115-1,5/2-R1	2104480
65/120-3/2-R1	2104479
65/130-4/2-R1	2104485
80/105-3/2-R1	2104479
80/110-4/2-R1	2104479
80/115-2,2/2-R1	2104480

Zuordnung der Differenzdruckgeber zum Pumpentyp	
VeroTwin-DP-E	**Art.-Nr. für DDG-Set**
32/95-0,55/2-R1	2104483
32/105-0,75/2-R1	2104483
32/125-1,1/2-R1	2104483
32/135-1,1/2-R1	2104488
32/135-1,5/2-R1	2104488
40/115-0,55/2-R1	2104481
40/120-1,5/2-R1	2104481
40/130-2,2/2-R1	2104487
40/150-3/2-R1	2104487
40/160-4/2-R1	2104487
50/105-0,75/2-R1	2104481

Zuordnung der Differenzdruckgeber zum Pumpentyp	
VeroTwin-DP-E	**Art.-Nr. für DDG-Set**
50/130-2,2/2-R1	2104481
50/140-3/2-R1	2104487
50/150-4/2-R1	2104487
65/110-2,2/2-R1	2104479
65/115-1,5/2-R1	2104482
65/120-3/2-R1	2104481
65/130-4/2-R1	2104487
80/105-3/2-R1	2104481
80/110-4/2-R1	2104481
80/115-2,2/2-R1	2104482

Zuordnung der Differenzdruckgeber zum Pumpentyp	
CronoLine-IL-E	**Art.-Nr. für DDG-Set**
100/220-5,5/4-R1	2116734
100/250-7,5/4-R1	2116734
100/270-11/4-R1	2104489
125/210-5,5/4-R1	2116734
125/220-7,5/4-R1	2116734
150/190-5,5/4-R1	2116734
150/200-7,5/4-R1	2116734

Zuordnung der Differenzdruckgeber zum Pumpentyp	
CronoLine-IL-E	**Art.-Nr. für DDG-Set**
150/220-11/4-R1	2116734
150/250-15/4-R1	2104484
150/260-18,5/4-R1	2104489
150/270-22/4-R1	2104489
200/240-15/4-R1	2104484
200/250-18,5/4-R1	2104484
200/260-22/4-R1	2104484

Zuordnung der Differenzdruckgeber zum Pumpentyp	
CronoTwin-DL-E	**Art.-Nr. für DDG-Set**
40/170-5,5/2-R1	2104490
40/200-7,5/2-R1	2116734
40/220-11/2-R1	2104492
50/160-5,5/2-R1	2104490
50/170-7,5/2-R1	2104490
50/180-7,5/2-R1	2116735
50/210-11/2-R1	2104491
50/220-15/2-R1	2104492
65/150-5,5/2-R1	2104490
65/160-7,5/2-R1	2104490
65/170-11/2-R1	2104489
65/200-15/2-R1	2104491

Zuordnung der Differenzdruckgeber zum Pumpentyp	
CronoTwin-DL-E	**Art.-Nr. für DDG-Set**
65/210-18,5/2-R1	2104491
65/220-22/2-R1	2104492
80/130-5,5/2-R1	2116734
80/140-7,5/2-R1	2104490
80/150-7,5/2-R1	2104490
80/160-11/2-R1	2104489
80/170-15/2-R1	2104489
80/190-18,5/2-R1	2104491
80/200-22/2-R1	2104491
100/145-11/2-R1	2104489
100/150-15/2-R1	2104489
100/160-18,5/2-R1	2104489
100/165-22/2-R1	2104489

Zuordnung der Differenzdruckgeber zum Pumpentyp	
CronoBloc-BL-E	**Art.-Nr. für DDG-Set**
32/140-2,2/2-R1	2137270
32/150-3/2-R1	2137270
32/160-4/2-R1	2137270
32/170-5,5/2-R1	2137273
32/210-7,5/2-R1	2137275
32/220-11/2-R1	2137276
40/110-1,5/2-R1	2137267
40/120-2,2/2-R1	2137267
40/130-3/2-R1	2137270
40/140-4/2-R1	2137270
40/160-5,5/2-R1	2137271
40/170-7,5/2-R1	2137273
40/180-7,5/2-R1	2137273
40/210-11/2-R1	2137274
40/220-15/2-R1	2137276
40/230-18,5/2-R1	2137276
40/240-22/2-R1	2137276

Zuordnung der Differenzdruckgeber zum Pumpentyp	
CronoBloc-BL-E	**Art.-Nr. für DDG-Set**
50/110-3/2-R1	2137267
50/120-4/2-R1	2137267
50/130-5,5/2-R1	2137271
50/140-7,5/2-R1	2137271
50/150-7,5/2-R1	2137271
50/170-11/2-R1	2137274
50/200-15/2-R1	2137274
50/210-18,5/2-R1	2137274
50/220-22/2-R1	2137276
65/160-11/2-R1	2137272
65/170-15/2-R1	2137272
65/190-18,5/2-R1	2137274
65/210-22/2-R1	2137274
80/145-11/2-R1	2137272
80/150-15/2-R1	2137272
80/160-18,5/2-R1	2137272
80/165-22/2-R1	2137272

SK 602N

SK 622N

Preisgruppe: PG14

Motorvollschutz				
Typ	**Beschreibung**	**Art.-Nr.**		
			🚚	EUR
Schaltgerät SK 602N	Motorvollschutz-Auslösegerät zum elektrischen Anschluss von Wechsel- (EM) und Drehstrompumpen (DM) mit eingebauten Wicklungsschutzkontakten (WSK) zur Überwachung der Wicklungstemperatur. Mit Ein-/Ausschalter mit integrierter Betriebsleuchte, Leistungsschutz und potentialfreie Ein-/Ausschaltung.	2120444	L	202,-
Schaltgerät SK 622N	wie SK 602N, jedoch mit potentialfreien Kontakten für externe Betriebsmeldung (SBM) und Störmeldung (SSM) sowie Störmeldeleuchte.	2120445	L	236,-

Preisgruppe: PG14

Kaltleiter-Auslösegerät für Trockenläuferpumpen					
Typ		**für Wilo-Pumpen**	**Art.-Nr.**		
				🚚	EUR
Kaltleiter-Auslösegerät	zum Schaltschrankeinbau (pro Motor ein Gerät erforderlich)	IPL, DPL, IL, DL, BL, IPS, IPH-O, IPH-W, NL, NPG, Atmos GIGA-N	509275993	L	489,-

Preisgruppe: PG14

Kaltleiterfühler					
Typ		**für Wilo-Pumpen**	**Art.-Nr.**		
				🚚	EUR
Aufpreis für Kaltleiterfühler <7,5 kW	(Variante K3)	IPL, IPH-O/W, IPS, IL, BL < 7.5 kW	KLF_7_EP	A	214,-
Aufpreis für Kaltleiterfühler (Doppelpumpen) <7,5 kW	(Variante K3)	DPL, DL < 7.5 kW	KLF_7_DP	A	429,-
Aufpreis für Kaltleiterfühler (Doppelpumpen) >7,5 kW	(Variante K3)	DL 11-55 kW	KLF_11_DP	A	514,-
Aufpreis für Kaltleiterfühler 7,5 - 75 kW	(Variante K3)	IL, BL 11-55 kW	KLF_11_EP	A	257,-
Aufpreis für Kaltleiterfühler >75 kW	(Variante K3)	IL >75 kW	KLF_75_EP	A	☎

Preisgruppe: PG14

Elektrisches Zubehör - Temperaturüberwachung				
Typ	**Beschreibung**	**Art.-Nr.**		
			🚚	EUR
Temperaturfühler Pt 1000 B	Temperaturfühler Pt 1000 B zum Anlegen an Rohrleitung. Anschluss an Wilo-Stratos MAXO-Z. Messbereich: -5°C bis 70°C, kurzzeitig 90°C.	2193421	L	26,-
Tauchtemperaturfühler Pt 1000 AA	Tauchtemperaturfühler Pt 1000 AA zum Einbau in Tauchhülse. Anschluss an Wilo-Stratos MAXO. Messbereich: -5°C bis 70°C, kurzzeitig 90°C.	2193422	L	24,-
Wilo-Smart Temperaturfühler Set	Temperaturfühlerset zum Anschluss an Wilo-Smart IF-Modul oder Wilo-Smart IF-Modul Stratos zu Erfassung von zwei unabhängigen Temperaturen. Nicht zum Anschluss an andere Produkte geeignet.	**2195943**	L	91,-

🚚 = Lieferbereitschaft, L = Lagervorrat, C = ca. 2 Wochen, K = ca. 4 Wochen, A = auf Anfrage, AX = bis zu 16 Wochen, ☎ = bitte Wilo kontaktieren
Änderungen vorbehalten - Alle Preise verstehen sich ohne Mehrwertsteuer. Es gelten unsere Allgemeinen Liefer-/Leistungsbedingungen (www.wilo.de/agb) - Gültig ab 01.06.21 in Deutschland.

Wilo-Switching plug N

Preisgruppe: PG14

Zubehör für Wilo-TOP...				
Typ	**Beschreibung**	**Art.-Nr.**		
			🚚	EUR
Umschaltstecker 'N'	Zur Umrüstung im Klemmenkasten der Drehstrompumpen der Baureihe TOP (2 Stecker erforderlich bei Doppelpumpen) an **vorhandene Netzspannung 3~230 V, 50 Hz.** Gewicht ca. 30 g. Die 3-Stufen-Schaltung der Pumpe bleibt erhalten.	2040655	L	45,-

🚚 = Lieferbereitschaft, L = Lagervorrat, C = ca. 2 Wochen, K = ca. 4 Wochen, A = auf Anfrage, AX = bis zu 16 Wochen, 📞 = bitte Wilo kontaktieren
Änderungen vorbehalten - Alle Preise verstehen sich ohne Mehrwertsteuer. Es gelten unsere Allgemeinen Liefer-/Leistungsbedingungen (www.wilo.de/agb) - Gültig ab 01.06.21 in Deutschland.

Ausstattung/Funktion

Für Wilo-Stratos MAXO /Stratos MAXO-D Pumpen im Austauschfall

→ Funktionseinheit mit Motor, Laufrad und Elektronik-modul

Preisgruppe: PG17

Wilo-Reservemotoren RMOT					
Typ	**Netzanschluss**	**Gewicht brutto ca.**	**Art.-Nr.**		
		m kg		🚚	EUR
Stratos MAXO 25/0,5-4 RMOT.	1~230 V, 50/60 Hz	5,6	2186319	L	987,-
Stratos MAXO 25/0,5-6 RMOT.	1~230 V, 50/60 Hz	5,6	2186320	L	1.213,-
Stratos MAXO 25/0,5-8 RMOT.	1~230 V, 50/60 Hz	5,6	2186321	L	1.353,-
Stratos MAXO 25/0,5-10 RMOT.	1~230 V, 50/60 Hz	5,9	2186322	L	1.468,-
Stratos MAXO 25/0,5-12 RMOT.	1~230 V, 50/60 Hz	5,9	2186323	L	1.810,-
Stratos MAXO 30/0,5-4 RMOT.	1~230 V, 50/60 Hz	5,6	2186324	L	1.162,-
Stratos MAXO/-D 30/0,5-6 RMOT.	1~230 V, 50/60 Hz	5,6	2186325	L	1.305,-
Stratos MAXO 30/0,5-8 RMOT.	1~230 V, 50/60 Hz	5,6	2186326	L	1.454,-
Stratos MAXO/-D 30/0,5-10 RMOT.	1~230 V, 50/60 Hz	5,9	2186327	L	1.585,-
Stratos MAXO 30/0,5-12 RMOT.	1~230 V, 50/60 Hz	5,9	2186328	L	2.054,-
Stratos MAXO 30/0,5-14 RMOT.	1~230 V, 50/60 Hz	5,9	2186329	L	2.360,-
Stratos MAXO/-D 32/0,5-8 RMOT.	1~230 V, 50/60 Hz	7,8	2186330	L	1.489,-
Stratos MAXO 32/0,5-10 RMOT.	1~230 V, 50/60 Hz	8,1	2186331	L	1.653,-
Stratos MAXO/-D 32/0,5-12 RMOT.	1~230 V, 50/60 Hz	8,1	2186332	L	2.300,-
Stratos MAXO 32/0,5-16 RMOT.	1~230 V, 50/60 Hz	11	2186333	L	2.760,-
Stratos MAXO 40/0,5-4 RMOT.	1~230 V, 50/60 Hz	7,8	2186334	L	1.568,-
Stratos MAXO/-D 40/0,5-8 RMOT.	1~230 V, 50/60 Hz	8,1	2186335	L	2.407,-
Stratos MAXO/-D 40/0,5-12 RMOT.	1~230 V, 50/60 Hz	11,1	2186336	L	2.849,-
Stratos MAXO/-D 40/0,5-16 RMOT.	1~230 V, 50/60 Hz	11,1	2186337	L	3.913,-
Stratos MAXO/-D 50/0,5-6 RMOT.	1~230 V, 50/60 Hz	8,1	2186338	L	2.709,-
Stratos MAXO/-D 50/0,5-8 RMOT.	1~230 V, 50/60 Hz	11	2186339	L	3.116,-
Stratos MAXO/-D 50/0,5-9 RMOT.	1~230 V, 50/60 Hz	11	2186340	L	3.520,-
Stratos MAXO/-D 50/0,5-12 RMOT.	1~230 V, 50/60 Hz	11,1	2186341	L	3.755,-
Stratos MAXO 50/0,5-14 RMOT.	1~230 V, 50/60 Hz	17,5	2186342	L	4.587,-
Stratos MAXO/-D 50/0,5-16 RMOT.	1~230 V, 50/60 Hz	18,6	2186343	L	5.096,-
Stratos MAXO/-D 65/0,5-6 RMOT.	1~230 V, 50/60 Hz	11,1	2186344	L	3.304,-
Stratos MAXO 65/0,5-9 RMOT.	1~230 V, 50/60 Hz	11,1	2186345	L	3.811,-
Stratos MAXO/-D 65/0,5-12 RMOT.	1~230 V, 50/60 Hz	17,5	2186346	L	4.286,-
Stratos MAXO/-D 65/0,5-16 RMOT.	1~230 V, 50/60 Hz	18,6	2186347	L	5.209,-
Stratos MAXO/-D 80/0,5-6 RMOT.	1~230 V, 50/60 Hz	17,5	2186348	L	4.462,-
Stratos MAXO/-D 80/0,5-12 RMOT.	1~230 V, 50/60 Hz	18,6	2186349	L	5.690,-
Stratos MAXO/-D 80/0,5-16 RMOT.	1~230 V, 50/60 Hz	18,6	2186350	L	6.826,-
Stratos MAXO 100/0,5-6 RMOT.	1~230 V, 50/60 Hz	17,5	2186351	L	5.159,-
Stratos MAXO 100/0,5-12 RMOT.	1~230 V, 50/60 Hz	18,6	2186352	L	6.876,-

🚚 = Lieferbereitschaft, L = Lagervorrat, C = ca. 2 Wochen, K = ca. 4 Wochen, A = auf Anfrage, AX = bis zu 16 Wochen, 📞 = bitte Wilo kontaktieren
Änderungen vorbehalten – Alle Preise verstehen sich ohne Mehrwertsteuer. Es gelten unsere Allgemeinen Liefer-/Leistungsbedingungen (www.wilo.de/agb) – Gültig ab 01.06.21 in Deutschland.

Ausstattung/Funktion

Für Wilo-Stratos MAXO-Z Pumpen im Austauschfall

→ Funktionseinheit mit Motor, Laufrad und Elektronikmodul

Preisgruppe: PG17

Wilo-Reservemotoren RMOT					
Typ	**Netzanschluss**	**Gewicht brutto ca.**	**Art.-Nr.**		
		m kg		🚚	EUR
Stratos MAXO-Z 25/0,5-6 RMOT.	1~230 V, 50/60 Hz	5,6	2186383	L	1.910,-
Stratos MAXO-Z 25/0,5-8 RMOT.	1~230 V, 50/60 Hz	5,6	2186384	L	2.132,-
Stratos MAXO-Z 25/0,5-12 RMOT.	1~230 V, 50/60 Hz	5,9	2186385	L	2.853,-
Stratos MAXO-Z 30/0,5-6 RMOT.	1~230 V, 50/60 Hz	5,6	2186386	L	2.058,-
Stratos MAXO-Z 30/0,5-8 RMOT.	1~230 V, 50/60 Hz	5,6	2186387	L	2.291,-
Stratos MAXO-Z 30/0,5-12 RMOT.	1~230 V, 50/60 Hz	5,9	2186388	L	3.236,-
Stratos MAXO-Z 32/0,5-8 RMOT.	1~230 V, 50/60 Hz	8,9	2186389	L	2.345,-
Stratos MAXO-Z 32/0,5-12 RMOT.	1~230 V, 50/60 Hz	9,3	2186390	L	3.625,-
Stratos MAXO-Z 40/0,5-8 RMOT.	1~230 V, 50/60 Hz	9,3	2186391	L	3.792,-
Stratos MAXO-Z 40/0,5-12 RMOT.	1~230 V, 50/60 Hz	12,2	2186392	L	4.489,-
Stratos MAXO-Z 50/0,5-9 RMOT.	1~230 V, 50/60 Hz	11	2186393	L	5.547,-
Stratos MAXO-Z 65/0,5-12 RMOT.	1~230 V, 50/60 Hz	19,5	2186394	L	6.754,-

🚚 = Lieferbereitschaft, L = Lagervorrat, C = ca. 2 Wochen, K = ca. 4 Wochen, A = auf Anfrage, AX = bis zu 16 Wochen, 📞 = bitte Wilo kontaktieren
Änderungen vorbehalten – Alle Preise verstehen sich ohne Mehrwertsteuer. Es gelten unsere Allgemeinen Liefer-/Leistungsbedingungen (www.wilo.de/agb) – Gültig ab 01.06.21 in Deutschland.

Ausstattung/Funktion

Für Wilo-Yonos MAXO plus Pumpen im Austauschfall

→ Funktionseinheit mit Motor, Laufrad und Elektronik-modul

Preisgruppe: PG2

Wilo-Reservemotoren RMOT					
Typ	**Netzanschluss**	**Gewicht brutto ca.**	**Art.-Nr.**		
		m kg		🚚	EUR
Yonos MAXO plus 25/0,5-7 RMOT.	1~230 V, 50/60 Hz	3,4	**2203140**	L	1.030,-
Yonos MAXO plus 25/0,5-10 RMOT.	1~230 V, 50/60 Hz	3,4	**2203141**	L	1.094,-
Yonos MAXO plus 25/0,5-12 RMOT.	1~230 V, 50/60 Hz	4,9	**2203142**	L	1.366,-
Yonos MAXO plus 30/0,5-7 RMOT.	1~230 V, 50/60 Hz	3,4	**2203143**	L	1.094,-
Yonos MAXO plus 30/0,5-10 RMOT.	1~230 V, 50/60 Hz	3,4	**2203144**	L	1.160,-
Yonos MAXO plus 30/0,5-12 RMOT.	1~230 V, 50/60 Hz	4,9	**2203145**	L	1.532,-
Yonos MAXO plus 32/0,5-10 RMOT.	1~230 V, 50/60 Hz	3,4	**2210111**	L	1.223,-
Yonos MAXO plus 32/0,5-11 RMOT.	1~230 V, 50/60 Hz	4,6	**2210112**	L	1.677,-
Yonos MAXO plus 40/0,5-4 RMOT.	1~230 V, 50/60 Hz	3,4	**2203146**	L	1.142,-
Yonos MAXO plus 40/0,5-8 RMOT.	1~230 V, 50/60 Hz	4,9	**2203147**	L	1.879,-
Yonos MAXO plus 40/0,5-12 RMOT.	1~230 V, 50/60 Hz	6,1	**2203148**	L	2.214,-
Yonos MAXO plus 40/0,5-16 RMOT.	1~230 V, 50/60 Hz	14,1	**2203149**	L	3.057,-
Yonos MAXO plus 50/0,5-8 RMOT.	1~230 V, 50/60 Hz	4,9	**2203150**	L	2.365,-
Yonos MAXO plus 50/0,5-9 RMOT.	1~230 V, 50/60 Hz	6,1	**2203151**	L	2.695,-
Yonos MAXO plus 50/0,5-12 RMOT.	1~230 V, 50/60 Hz	6,1	**2203152**	L	2.913,-
Yonos MAXO plus 50/0,5-16 RMOT.	1~230 V, 50/60 Hz	15,5	**2203153**	L	3.945,-
Yonos MAXO plus 65/0,5-9 RMOT.	1~230 V, 50/60 Hz	6,1	**2203154**	L	2.871,-
Yonos MAXO plus 65/0,5-12 RMOT.	1~230 V, 50/60 Hz	14,1	**2203155**	L	3.250,-
Yonos MAXO plus 65/0,5-16 RMOT.	1~230 V, 50/60 Hz	15,5	**2203156**	L	4.032,-
Yonos MAXO plus 80/0,5-6 RMOT.	1~230 V, 50/60 Hz	14,1	**2203157**	L	3.345,-
Yonos MAXO plus 80/0,5-12 RMOT.	1~230 V, 50/60 Hz	15,5	**2203158**	L	4.398,-
Yonos MAXO plus 100/0,5-12 RMOT.	1~230 V, 50/60 Hz	15,5	**2203160**	L	5.272,-

🚚 = Lieferbereitschaft, L = Lagervorrat, C = ca. 2 Wochen, K = ca. 4 Wochen, A = auf Anfrage, AX = bis zu 16 Wochen, 📞 = bitte Wilo kontaktieren
Änderungen vorbehalten - Alle Preise verstehen sich ohne Mehrwertsteuer. Es gelten unsere Allgemeinen Liefer-/Leistungsbedingungen (www.wilo.de/agb) - Gültig ab 01.06.21 in Deutschland.

Ausstattung/Funktion

Für Wilo-Yonos MAXO-Z plus Pumpen im Austauschfall

→ Funktionseinheit mit Motor, Laufrad und Elektronikmodul

Preisgruppe: PG2

Wilo-Reservemotoren RMOT					
Typ	**Netzanschluss**	**Gewicht brutto ca.**	**Art.-Nr.**		
		m kg		🚚	EUR
Yonos MAXO-Z plus 25/0,5-7 RMOT.	1~230 V, 50/60 Hz	3,4	2209927	L	1.453,-
Yonos MAXO-Z plus 25/0,5-10 RMOT.	1~230 V, 50/60 Hz	3,4	2209926	L	1.763,-
Yonos MAXO-Z plus 30/0,5-7 RMOT.	1~230 V, 50/60 Hz	3,4	2209929	L	1.635,-
Yonos MAXO-Z plus 30/0,5-12 RMOT.	1~230 V, 50/60 Hz	4,9	2209928	L	2.332,-
Yonos MAXO-Z plus 40/0,5-8 RMOT.	1~230 V, 50/60 Hz	4,9	2209931	L	2.549,-
Yonos MAXO-Z plus 40/0,5-12 RMOT.	1~230 V, 50/60 Hz	6,1	2209930	L	2.913,-
Yonos MAXO-Z plus 50/0,5-9 RMOT.	1~230 V, 50/60 Hz	6,1	2209932	L	3.604,-
Yonos MAXO-Z plus 65/0,5-12 RMOT.	1~230 V, 50/60 Hz	14,1	2209933	L	5.304,-

🚚 = Lieferbereitschaft, L = Lagervorrat, C = ca. 2 Wochen, K = ca. 4 Wochen, A = auf Anfrage, AX = bis zu 16 Wochen, 📞 = bitte Wilo kontaktieren
Änderungen vorbehalten - Alle Preise verstehen sich ohne Mehrwertsteuer. Es gelten unsere Allgemeinen Liefer-/Leistungsbedingungen (www.wilo.de/agb) - Gültig ab 01.06.21 in Deutschland.

Ausstattung/Funktion

Für Wilo-Stratos/Stratos-D Pumpen im Austauschfall

→ Funktionseinheit mit Motor, Laufrad und Elektronik-modul

Preisgruppe: PG2

Wilo-Reservemotoren RMOT					
Typ	**Netzanschluss**	**Gewicht brutto ca.**	**Art.-Nr.**		
		m kg		🚚	EUR
STRATOS 25/1-4 RMOT.	1~230 V, 50/60 Hz	4,3	2119570	L	847,-
STRATOS 25/1-6 RMOT.CAN	1~230 V, 50/60 Hz	4,3	2095080	L	1.097,-
STRATOS 25/1-8 RMOT.CAN	1~230 V, 50/60 Hz	4,3	2095081	L	1.201,-
STRATOS 25/1-10 RMOT.	1~230 V, 50/60 Hz	4,3	2119571	L	1.335,-
STRATOS 25/1-12 RMOT.	1~230 V, 50/60 Hz	5	2146520	L	1.930,-
STRATOS 30/1-4 RMOT.	1~230 V, 50/60 Hz	4,3	2119572	L	938,-
STRATOS 30/1-6 RMOT.CAN	1~230 V, 50/60 Hz	4,3	2095082	L	1.176,-
STRATOS 30(-D 32)/1-8 RMOT.CAN	1~230 V, 50/60 Hz	4,3	2095083	L	1.281,-
STRATOS 30/1-10 RMOT.	1~230 V, 50/60 Hz	4,3	2119573	L	1.190,-
STRATOS 30/1-12 RMOT.CAN	1~230 V, 50/60 Hz	5,1	2095084	L	2.088,-
STRATOS 32/1-10 RMOT.	1~230 V, 50/60 Hz	4,3	2119574	L	1.374,-
STRATOS /-D 32/1-12 RMOT.CAN	1~230 V, 50/60 Hz	3,5	2095085	L	2.156,-
STRATOS 40/1-4 RMOT.CAN	1~230 V, 50/60 Hz	4,3	2095086	L	1.402,-
STRATOS /-D 40/1-8 RMOT.CAN	1~230 V, 50/60 Hz	5,2	2095087	L	2.350,-
STRATOS 40/1-10 RMOT.	1~230 V, 50/60 Hz	4,3	2119575	L	1.402,-
STRATOS /-D 40/1-12 RMOT.CAN	1~230 V, 50/60 Hz	7,2	2095088	L	2.725,-
STRATOS /-D 40/1-16 RMOT.	1~230 V, 50/60 Hz	14,1	2146337	L	3.766,-
Stratos 50/1-6 RMOT.	1~230 V, 50/60 Hz	5,2	2151883	L	2.578,-
STRATOS /-D 50/1-8 RMOT.CAN	1~230 V, 50/60 Hz	5,2	2095089	L	2.817,-
STRATOS /-D 50/1-9 RMOT.CAN	1~230 V, 50/60 Hz	7,2	2095090	L	3.209,-
STRATOS 50/1-10 RMOT.	1~230 V, 50/60 Hz	4,3	2119576	L	1.752,-
STRATOS /-D 50/1-12 RMOT.CAN	1~230 V, 50/60 Hz	7,2	2095091	L	3.378,-
STRATOS /-D 50/1-16 RMOT.	1~230 V, 50/60 Hz	15,2	2146338	L	4.857,-
Stratos 65/1-6 RMOT.	1~230 V, 50/60 Hz	7,2	2151884	L	3.171,-
STRATOS 65/1-9 RMOT.CAN	1~230 V, 50/60 Hz	7,2	2095092	L	3.614,-
STRATOS /-D 65/1-12 RMOT.CAN	1~230 V, 50/60 Hz	11,6	2095093	L	3.751,-
STRATOS /-D 65/1-12 RMOT.(SW>=6.12)	1~230 V, 50/60 Hz	11,6	2163268	L	3.751,-
STRATOS /-D 65/1-16 RMOT.	1~230 V, 50/60 Hz	15,2	2146339	L	4.966,-
STRATOS /-D 80/1-6 RMOT.	1~230 V, 50/60 Hz	13	2163269	C	4.572,-
STRATOS /-D 80/1-12 RMOT.CAN	1~230 V, 50/60 Hz	13	2095094	L	5.463,-
Stratos 100/1-6 RMOT.	1~230 V, 50/60 Hz	13	2151886	L	5.208,-
STRATOS 100/1-12 RMOT.CAN	1~230 V, 50/60 Hz	13	2095095	L	6.304,-

🚚 = Lieferbereitschaft, L = Lagervorrat, C = ca. 2 Wochen, K = ca. 4 Wochen, A = auf Anfrage, AX = bis zu 16 Wochen, 📞 = bitte Wilo kontaktieren
Änderungen vorbehalten - Alle Preise verstehen sich ohne Mehrwertsteuer. Es gelten unsere Allgemeinen Liefer-/Leistungsbedingungen (www.wilo.de/agb) - Gültig ab 01.06.21 in Deutschland.

Ausstattung/Funktion

Für Wilo-Stratos-Z/Stratos-ZD Pumpen im Austauschfall

→ Funktionseinheit mit Motor, Laufrad und Elektronik-modul

Preisgruppe: PG2

Wilo-Reservemotoren RMOT					
Typ	**Netzanschluss**	**Gewicht brutto ca.**	**Art.-Nr.**		
		m kg		🚚	EUR
Stratos-Z 25/1-8 RMOT	1~230 V, 50/60 Hz	4,3	2095096	L	1.800,-
Stratos-Z 30/1-8 RMOT	1~230 V, 50/60 Hz	4,3	2095097	L	2.013,-
Stratos-Z 30/1-12 RMOT	1~230 V, 50/60 Hz	3,5	2095098	L	3.040,-
Stratos-Z 40/1-8 RMOT	1~230 V, 50/60 Hz	5,2	2095100	L	3.481,-
Stratos-Z 40/1-12 RMOT	1~230 V, 50/60 Hz	7,2	2095101	L	3.706,-
Stratos-Z 50/1-9 RMOT	1~230 V, 50/60 Hz	7,2	2095102	L	4.574,-

🚚 = Lieferbereitschaft, L = Lagervorrat, C = ca. 2 Wochen, K = ca. 4 Wochen, A = auf Anfrage, AX = bis zu 16 Wochen, 📞 = bitte Wilo kontaktieren
Änderungen vorbehalten – Alle Preise verstehen sich ohne Mehrwertsteuer. Es gelten unsere Allgemeinen Liefer-/Leistungsbedingungen (www.wilo.de/agb) – Gültig ab 01.06.21 in Deutschland.

Ausstattung/Funktion

Für Wilo-TOP-Z/-ZV-Pumpen im Austauschfall

→ Funktionseinheit mit Motor, Laufrad und Klemmkasten

Preisgruppe: PG2

Wilo-Reservemotoren RMOT					
Typ	**Netzanschluss**	**Gewicht brutto ca.**	**Art.-Nr.**		
		m kg		🚚	EUR
TOP-Z 20/4 EM RMOT.	1~230 V, 50 Hz	3,4	2115468	C	998,–
TOP-Z 20/4 DM RMOT.	3~400 V, 50 Hz	3,4	2115469	C	941,–
TOP-Z25/6 EM RMOT.	1~230 V, 50 Hz	3,5	2064235	C	1.036,–
TOP-Z25/6 DM RMOT.	3~400 V, 50 Hz	3,5	2122051	C	981,–
TOP-ZV25/7 EM RMOT.	1~230 V, 50 Hz	3,5	2048348	C	940,–
TOP-ZV25/7 DM RMOT.	3~400 V, 50 Hz	3,5	2048349	C	881,–
TOP-Z25/10 EM PN6/10 RMOT.	1~230 V, 50 Hz	5,2	2087600	L	1.608,–
TOP-Z 25/10 DM RMOT.	3~400 V, 50 Hz	5,2	2175537	C	1.583,–
TOP-Z/ZV30/7 EM RMOT.	1~230 V, 50 Hz	3,3	2048350	L	1.070,–
TOP-Z/ZV30/7 DM RMOT.	3~400 V, 50 Hz	3,3	2048351	L	1.015,–
TOP-Z30/10 EM PN6/10 RMOT.	1~230 V, 50 Hz	5	2090117	C	1.696,–
TOP-Z 30/10 DM PN6/10 RMOT.	3~400 V, 50 Hz	5,4	2176066	C	1.583,–
TOP-ZV40/4 EM RMOT.	1~230 V, 50 Hz	3,5	2048352	C	1.671,–
TOP-ZV40/4 DM RMOT.	3~400 V, 50 Hz	3,5	2048353	C	1.583,–
TOP-Z40/7 EM GG/RG RMOT.	1~230 V, 50 Hz	4,8	2046683	L	1.632,–
TOP-Z 40/7 DM GG/RG RMOT.	3~400 V, 50 Hz	4,8	2176067	L	1.488,–
TOP-ZV50/6 EM RMOT.	1~230 V, 50 Hz	5	2046685	C	2.168,–
TOP-ZV 50/6 DM RMOT.	3~400 V, 50 Hz	5	2176068	C	1.982,–
TOP-Z 50/7 DM GG/RG RMOT.	3~400 V, 50 Hz	8	2176069	L	2.111,–
TOP-Z/ZV 65/10 DM RMOT	3~400 V, 50 Hz	13	2176070	L	3.645,–
TOP-Z 80/10 DM GG/RG RMOT.	3~400 V, 50 Hz	13,5	2176071	C	4.387,–

🚚 = Lieferbereitschaft, L = Lagervorrat, C = ca. 2 Wochen, K = ca. 4 Wochen, A = auf Anfrage, AX = bis zu 16 Wochen, 📞 = bitte Wilo kontaktieren
Änderungen vorbehalten – Alle Preise verstehen sich ohne Mehrwertsteuer. Es gelten unsere Allgemeinen Liefer-/Leistungsbedingungen (www.wilo.de/agb) – Gültig ab 01.06.21 in Deutschland.

Preisgruppe: PG3

Mehrpreise für Gleitringdichtungen für Anwendung bei Kälte-/Klima-Anlagen, Glykolanteil 20% bis 40%, +40 °C bis +120 °C; Glykolanteil von 40% bis 50%, -20 °C bis +120 °C

Typ	Code	Version	Doppelpumpe		Einzelpumpe	
				EUR		EUR
3	S1	Q1Q1X4GG	A	69,-	A	34,-
4	S1	Q1Q1X4GG	A	81,-	A	41,-
5	S1	Q1Q1X4GG	A	96,-	A	48,-
6	S1	Q1Q1X4GG	A	150,-	A	75,-
7	S1	Q1Q1X4GG	A	291,-	A	146,-
8	S1	Q1Q1X4GG	A	514,-	A	257,-
9	S1	Q1Q1X4GG	A	☎	A	1.769,-
10	S1	Q1Q1X4GG	A	☎	A	34,-
11	S1	Q1Q1X4GG	A	96,-	A	48,-
12	S1	Q1Q1X4GG	A	☎	A	65,-
13	S1	Q1Q1X4GG	A	233,-	A	117,-
14	S1	Q1Q1X4GG	A	491,-	A	246,-
15	S1	Q1Q1X4GG	A	3.335,-	A	1.668,-
16	S1	Q1Q1X4GG	A	2.230,-	A	1.115,-
20	S1	Q1Q1X4GG	A	☎	A	255,-
21	S1	Q1Q1X4GG	A	☎	A	497,-

Ausführung bestehend aus GRD und Gehäusedichtung

Preisgruppe: PG3

Mehrpreise für Gleitringdichtungen für Anwendung bei Wasser-Öl-Emulsionen und Wasser mit Ölanteilen bis 90 °C

Typ	Code	Version	Doppelpumpe		Einzelpumpe	
				EUR		EUR
3	S2	AQ1VGG	A	491,-	A	246,-
4	S2	AQ1VGG	A	639,-	A	320,-
5	S2	AQ1VGG	A	695,-	A	348,-
6	S2	AQ1VGG	A	835,-	A	417,-
7	S2	AQ1VGG	A	1.112,-	A	556,-
8	S2	AQ1VGG	A	1.316,-	A	658,-
10	S2	AQ1VGG	A	☎	A	246,-

Ausführung bestehend aus GRD und Gehäusedichtung

🚚 = Lieferbereitschaft, L = Lagervorrat, C = ca. 2 Wochen, K = ca. 4 Wochen, A = auf Anfrage, AX = bis zu 16 Wochen, ☎ = bitte Wilo kontaktieren
Änderungen vorbehalten – Alle Preise verstehen sich ohne Mehrwertsteuer. Es gelten unsere Allgemeinen Liefer-/Leistungsbedingungen (www.wilo.de/agb) – Gültig ab 01.06.21 in Deutschland.

Preisgruppe: PG15

Ersatzteile: Gleitringdichtungen (GRD)							
Typ	**für Wilo-Pumpen**	**Art.-Nr.** S1-Ausführung			**Art.-Nr.** Standard-Ausführung		
				EUR			EUR
1	IPn, DPn, Bn	–	–	–	120613693	L	217,–
2	IPn, DPn, Bn	–	–	–	120613796	L	576,–
3	IPL, DPL, IP-E, DP-E	2062360	L	175,–	122097593	L	142,–
4	IL, DL, BL, IL-E, DL-E, IL-E...BF, BL-E, IPL, DPL	2064430	L	182,–	2026901	L	142,–
5	IL, DL, BL, IL-E, DL-E, IL-E...BF, BL-E, Stratos GIGA, Stratos GIGA-D, Stratos-GIGA-B, IPL, DPL	2064431	L	203,–	2026902	L	155,–
6	IL, DL, BL, IL-E, DL-E, IL-E...BF, BL-E, Stratos GIGA, Stratos GIGA-D, Stratos-GIGA-B	2064432	L	246,–	2026903	L	170,–
7	IL, DL, BL, IL-E, DL-E, IL-E...BF, BL-E, Stratos GIGA, Stratos GIGA-D	2064433	L	340,–	2052335	L	195,–
8	IL, DL, BL, IL-E, DL-E, IL-E...BF, BL-E	2064434	L	514,–	2052336	L	257,–
9	IL, DL, BL, IL-E, DL-E, IL-E...BF, BL-E	2064435	C	3.029,–	2056452	L	1.261,–
10	IPL 25..., IPL 30..., IPL 40...	2085857	L	130,–	2087788	L	96,–
11	Stratos GIGA , Stratos GIGA-D, Stratos-GIGA-B	2132518	L	189,–	2125211	L	142,–
12	IL, DL, BL	2195047	L	227,–	2195046	L	162,–
13	IL, DL, BL	2195049	L	321,–	2194977	L	185,–
14	IL, DL, BL	2192844	C	557,–	2178970	L	311,–
15	IL, DL, BL	2192848	C	2.914,–	2178983	C	1.246,–
16	IL, DL, BL	2196614	C	1.795,–	2196613	C	680,–

Ausführung bestehend aus GRD und Gehäusedichtung

Mehrpreise Sondermotoren			
Typ		**Preisgruppe**	**Preis**
400/690 V, 50 Hz, bis 4 kW; 230/400 V, 50 Hz, bis 3 kW; 1x230 V, 50 Hz; 3x500 V, 50 Hz; 3x415 V, 50 Hz	A	PG3	Plus 10% des Preises der entsprechenden Standardpumpe
Weitere Spannungen; Frequenz 60 Hz; Explosionsgeschützte Motoren; alle weiteren Sonderausführungen	A	PG3	Auf Anfrage

Hinweise:
Die Normspannung von Drehstrommotoren für Spannungen nach DIN IEC 60038 (Netzspannung) darf eine Toleranz von ±10 % haben. Elektronisch geregelte Trockenläuferpumpen sind nicht mit Sondermotoren lieferbar.

= Lieferbereitschaft, L = Lagervorrat, C = ca. 2 Wochen, K = ca. 4 Wochen, A = auf Anfrage, AX = bis zu 16 Wochen, = bitte Wilo kontaktieren
Änderungen vorbehalten – Alle Preise verstehen sich ohne Mehrwertsteuer. Es gelten unsere Allgemeinen Liefer-/Leistungsbedingungen (www.wilo.de/agb) – Gültig ab 01.06.21 in Deutschland.

Preisgruppe: PG15

Blindflansche für Nassläufer-Pumpen

Typ	für Wilo-Pumpen	Art.-Nr.		EUR
Blindflansch Gr.22 SET	TOP... 30/5, 32/7, 40/3	2016008	L	71,-
Blindflansch Gr.32 SET	TOP... 32/10, 40/7	2016009	L	95,-
Blindflansch Gr.42 SET	TOP... 40/10, 50/7, 50/10, 65/10(450W), 80/7(450W)	2007496	L	100,-
Blindflansch Gr.52 SET	TOP... 40/15, 50/15, 65/10, 65/13, 65/15, 80/10	2007497	L	113,-
Blindflansch Gr.72 SET	TOP... 80/15, 80/20	2094641	L	150,-
Blindflansch Gr. 23 SET	Stratos-D 32/1-8; Yonos MAXO-D 32/0,5-7; Stratos MAXO-D 30/0,5-6, 30/0,5-10, 32/0,5-8, 32/0,5-12, 40/0,5-8, 50/0,5-6	2049280	L	92,-
Blindflansch Gr. 33 SET	Stratos-D 32/1-12, 40/1-8, 50/1-8; Yonos MAXO-D 32/0,5-11, 40/0,5-8	2049991	L	95,-
Blindflansch Gr. 43 SET	Stratos-D 40/1-12, 50/1-9, 50/1-12; Yonos MAXO-D 40/0,5-12, 50/0,5-9, 50/0,5-12; Stratos MAXO-D 40/0,5-12, 40/0,5-16, 50/0,5-8, 50/0,5-9, 50/0,5-12, 65/0,5-6	2049992	L	104,-
Blindflansch Gr.53/63 SET	Stratos-D 40/1-16, 50/1-16, 65/1-12, 65/1-16, 80/1-6, 80/1-12; Yonos MAXO-D 40/0,5-16, 65/0,5-12, 50/0,5-16, 65/0,5-16, 80/0,5-12; Stratos MAXO-D 50/0,5-16, 65/0,5-12, 65/0,5-16, 80/0,5-6, 80/0,5-12, 80/0,5-16	2049279	L	150,-

Preisgruppe: PG14

Blindflansche für Trockenläufer-Pumpen

Typ	Code	Art.-Nr.		EUR
Blindflansch P154 Set	G	2023965	L	105,-
Blindflansch P165-D112 Set	I	2179210	L	179,-
Blindflansch P165-D136 Set	J	2179211	L	179,-
Blindflansch P170 Set	H	2023981	L	127,-
Blindflansch P188 Set	F	2023964	L	191,-
Blindflansch P190 Set	A	2040970	L	311,-
Blindflansch P215-D136 Set	K	2179212	L	357,-
Blindflansch P215-D164 Set	L	2179213	L	357,-
Blindflansch P228 Set	B	2040971	L	354,-
Blindflansch P270 Set	C	2042861	L	434,-
Blindflansch P330 Set	D	2052701	L	488,-
Blindflansch P400 Set	E	2052702	L	732,-

= Lieferbereitschaft, L = Lagervorrat, C = ca. 2 Wochen, K = ca. 4 Wochen, A = auf Anfrage, AX = bis zu 16 Wochen, = bitte Wilo kontaktieren
Änderungen vorbehalten - Alle Preise verstehen sich ohne Mehrwertsteuer. Es gelten unsere Allgemeinen Liefer-/Leistungsbedingungen (www.wilo.de/agb) - Gültig ab 01.06.21 in Deutschland.

Drehrichtungsindikator

IR-Stick

Preisgruppe: PG14

Zubehör für Wilo-Pumpen mit Infrarot-Schnittstelle				
Typ	**Beschreibung**	**Art.-Nr.**		
			🚚	EUR
IR-Stick	USB-Stick zum drahtlosen Datenaustausch für alle elektronisch geregelten Wilo-Pumpen mit Infrarot-Schnittstelle, adaptierbar an Windows-Laptop mit USB-Schnittstelle. Der IRStick, in Verbindung mit der mitgelieferten Wilo-Software (CD-ROM), ermöglicht das Auslesen und Speichern von Pumpen-Datensätzen sowie das Senden von vorab definierten Pumpeneinstellungen.	2109467	L	270,-

Preisgruppe: PG18

Zubehör für Nassläuferpumpen				
Typ	**Beschreibung**	**Art.-Nr.**		
			🚚	EUR
Wilo-Drehrichtungs-indikator	Drehrichtungsindikator (5 Stck. im Lieferumfang) zur berührungslosen Überprüfung/ Anzeige der Drehrichtung von Nassläuferpumpen in Wechsel- oder Drehstromausführung.	2095967	L	43,-

🚚 = Lieferbereitschaft, L = Lagervorrat, C = ca. 2 Wochen, K = ca. 4 Wochen, A = auf Anfrage, AX = bis zu 16 Wochen, 📞 = bitte Wilo kontaktieren
Änderungen vorbehalten – Alle Preise verstehen sich ohne Mehrwertsteuer. Es gelten unsere Allgemeinen Liefer-/Leistungsbedingungen (www.wilo.de/agb) – Gültig ab 01.06.21 in Deutschland.

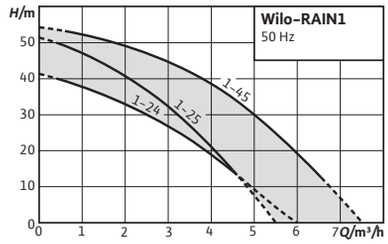

Zubehör	Seite
Zubehör	244

Wilo-RAIN1

Bauart
Steckerfertige Einzelpumpen-Regenwassernutzungs-anlage

Einsatz
Die Regenwassernutzungsanlage ist für Anwendungen konzipiert, die keine Trinkwasserversorgung erfordern, wie:
- Toiletten-Spülkästen
- Waschmaschinen
- Gartenbewässerung

(Bitte prüfen, ob die Anwendung den lokalen Vorschriften entspricht)

Lieferumfang
- Anschlussfertige Regenwassernutzungsanlage mit Befestigungsmaterial
- Einbau- und Betriebsanleitung
- Schwimmerschalter
- Aufkleber „Vor Frost schützen“
- Aufkleber „Kein Trinkwasser“

Ihre Vorteile
- Einfache Installation Dank steckerfertigem System und kompakter Bauweise mit unterschiedlichen hydraulischen Anschlussmöglichkeiten
- Komfortable Bedienung und einfache Einstellungsfunktionen dank einer intuitiven Schnittstelle und intelligenten Funktionen
- Hohe Zuverlässigkeit dank integrierter Selbstschutzroutinen
- Hygienesicherheit dank Rückflussverhinderer und eines Vorbehälters gemäß DIN 1989 und EN 1717
- Steuerung update-fähig über Wifi für den Wilo-Service

Optionen
- Zisternenpumpe Zur Überwindung von Druckverlusten aufgrund eines zu hohen Ansaugabstandes (je nach Installation) kann eine Tauchmotorpumpe in den Regenwasserspeicher eingesetzt werden.
- Externer Alarm

Preisgruppe: PG5

Bestellinformationen

Typ	Motornennleistung P_2 kW	Netzanschluss	Art.-Nr.		EUR
RAIN1-24 EM	0,4	1~230 V, 50 Hz	**2551468**	L	**2.212,-**
RAIN1-25 EM	0,5	1~230 V, 50 Hz	**2551469**	L	**2.248,-**
RAIN1-45 EM	0,8	1~230 V, 50 Hz	**2551470**	L	**2.316,-**

= Lieferbereitschaft, L = Lagervorrat, C = ca. 2 Wochen, K = ca. 4 Wochen, A = auf Anfrage, AX = bis zu 16 Wochen, = bitte Wilo kontaktieren
Änderungen vorbehalten - Alle Preise verstehen sich ohne Mehrwertsteuer. Es gelten unsere Allgemeinen Liefer-/Leistungsbedingungen (www.wilo.de/agb) - Gültig ab 01.06.21 in Deutschland.

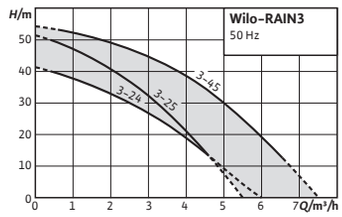

Zubehör	Seite
Zubehör	244

Wilo-RAIN3

Bauart
Steckerfertige Einzelpumpen-Regenwassernutzungs-anlage

Einsatz
Die Regenwassernutzungsanlage ist für Anwendungen konzipiert, die keine Trinkwasserversorgung erfordern, wie:
- Toiletten-Spülkästen
- Waschmaschinen
- Gartenbewässerung

(Bitte prüfen, ob die Anwendung den lokalen Vorschriften entspricht)

Lieferumfang
- Anschlussfertige Regenwassernutzungsanlage mit Befestigungsmaterial
- Einbau- und Betriebsanleitung
- 4..20 mA Füllstandssensor
- Aufkleber „Vor Frost schützen“
- Aufkleber „Kein Trinkwasser“

Optionen
- Zur Überwindung von Druckverlusten aufgrund eines zu hohen Ansaugabstandes (je nach Installation) kann eine Tauchmotorpumpe in den Regenwasserspeicher eingesetzt werden.

Ihre Vorteile
- Einfache Installation Dank steckerfertigem System und kompakter Bauweise mit unterschiedlichen hydraulischen Anschlussmöglichkeiten
- Hoher Bedienkomfort und einfache Einstellungsmöglichkeiten durch eine einzigartige Kombination aus intuitiver Bedienung über LCD-Touchoberfläche und umfangreichen Funktionen
- Hohe Zuverlässigkeit dank integrierter Selbstschutzroutinen
- Hygienesicherheit dank eines Vorbehälters mit Sicherheitseinrichtung gemäß DIN 1989 und EN 1717
- Leiser Betrieb bei wohnraumnaher Installation
- Steuerung update-fähig über Wifi für den Wilo-Service

- Externer Alarm
- Sensor zur Überlauf- oder Rückstau-Erkennung

Preisgruppe: PG5

Bestellinformationen

Typ	Motornennleistung	Netzanschluss	Art.-Nr.		
	P_2 kW				EUR
RAIN3-24 EM	0,4	1~230 V, 50 Hz	**2551471**	L	**3.160,-**
RAIN3-25 EM	0,5	1~230 V, 50 Hz	**2551472**	L	**3.195,-**
RAIN3-45 EM	0,8	1~230 V, 50 Hz	**2551473**	L	**3.307,-**

= Lieferbereitschaft, L = Lagervorrat, C = ca. 2 Wochen, K = ca. 4 Wochen, A = auf Anfrage, AX = bis zu 16 Wochen, = bitte Wilo kontaktieren
Änderungen vorbehalten - Alle Preise verstehen sich ohne Mehrwertsteuer. Es gelten unsere Allgemeinen Liefer-/Leistungsbedingungen (www.wilo.de/agb) - Gültig ab 01.06.21 in Deutschland.

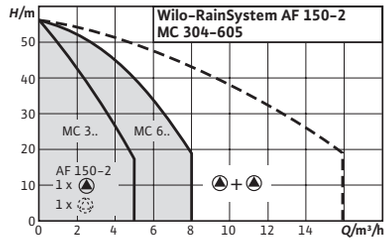

Zubehör	Seite
Zubehör	244

Wilo-RainSystem AF 150

Bauart
Automatische Regenwasser-Nutzungsanlage mit Vorlagebehälter und 2 selbstansaugenden Pumpen

Einsatz
Regenwassernutzung in Mehrfamilienhäusern und Kleingewerbebetrieben zur Einsparung von Trinkwasser in Verbindung mit Zisternen oder Behältern

Lieferumfang
- Zwei selbstansaugende, mehrstufige Kreiselpumpen MC
- Nachspeisebehälter 150 l, Gebereinheit mit 8 l Membrandruckbehälter,
- Zentralschaltgerät RainControl-Professional mit Steuerelektronik,
- Niveausensor mit 20 m Kabel, Messbereich 0-5 m.

Ihre Vorteile
- Geräuscharm durch mehrstufige Kreiselpumpen
- Alle mediumberührten Teile sind korrosionsfrei
- Höchste Betriebssicherheit durch vollelektronischen Regler RainControl Professional
- Hohe Wirtschaftlichkeit durch bedarfsgerechte Frischwassernachspeisung
- Hohe Zuverlässigkeit durch strömungs- und geräuschoptimierten Nachspeisebehälter

Optionen
- Betriebsstundenzähler
- Einzelbetriebs- und Einzelstörmeldungen
- Rückstaumelder

Preisgruppe: PG6

Bestellinformationen

Typ	Motornennleistung P_2 kW	Netzanschluss	Art.-Nr.		EUR
Rainsystem AF 150-2 MC 304	0,55	1~230 V, 50 Hz	2530004	C	**5.225,-**
Rainsystem AF 150-2 MC 305	0,75	1~230 V, 50 Hz	2531205	L	**5.313,-**
Rainsystem AF 150-2 MC 604	0,75	1~230 V, 50 Hz	2531206	C	**5.476,-**
Rainsystem AF 150-2 MC 605	1,1	1~230 V, 50 Hz	2531207	L	**5.570,-**

Zubehör

Typ	Art.-Nr.		Preisgruppe	EUR
Beschriftungsset für Regenwassernutzung	2518362	L	PG14	**53,-**

= Lieferbereitschaft, L = Lagervorrat, C = ca. 2 Wochen, K = ca. 4 Wochen, A = auf Anfrage, AX = bis zu 16 Wochen, = bitte Wilo kontaktieren
Änderungen vorbehalten - Alle Preise verstehen sich ohne Mehrwertsteuer. Es gelten unsere Allgemeinen Liefer-/Leistungsbedingungen (www.wilo.de/agb) - Gültig ab 01.06.21 in Deutschland.

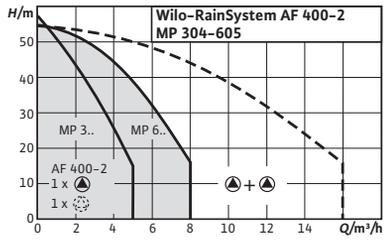

Zubehör	Seite
Zubehör	244

Wilo-RainSystem AF 400

Bauart
Automatische Regenwasser-Nutzungsanlage mit Vorlagebehälter und 2 normalsaugenden Pumpen

Einsatz
Gewerbliche und industrielle Regenwassernutzung zur Einsparung von Trinkwasser als Hybrid-System in Verbindung mit Zisternen oder Behältern

Lieferumfang
- Zwei geräuschreduzierte, normalsaugende, mehrstufige Kreiselpumpen
- Hybridbehälter 400 l mit allen erforderlichen Anschlüssen Gebereinheit mit 8 l Membrandruckbehälter Zentralschaltgerät RainControl-Hybrid mit Steuerelektronik und Niveausteuerung der Zisternenpumpen Wilo-Drain TM oder TS in Drehstromausführung (optional in Wechselstromausführung) separat zu bestellen

Optionen
- Zisternen-Füllstandsanzeige

Ihre Vorteile
- Geräuscharm durch strömungs- und geräuschoptimiertes Gesamtkonzept (mehrstufige Kreiselpumpen)
- Höchste Betriebssicherheit durch vollelektronischen Regler Rain-Control Hybrid
- Hohe Wirtschaftlichkeit durch bedarfsgerechte Frischwassernachspeisung
- Automatische Steuerung der Speisepumpe
- Anlagen-/Niveausteuerung im Niedervoltbereich
- Geprüft nach den Prüfbestimmungen der RAL-Güterichtlinie GZ 994

- Betriebsstundenzähler
- Einzelbetriebs- und Einzelstörmeldungen
- Zeitschaltuhr
- 3~230 V, 50 Hz
- 60-Hz-Versionen
- Erweiterungsmodul AF 400

Preisgruppe: PG6

Bestellinformationen

Typ	Motornennleistung P_2 kW	Netzanschluss	Art.-Nr.		EUR
Rainsystem AF 400-2 MP 304	0,55	3~400 V, 50 Hz	2504587	C	**7.259,-**
Rainsystem AF 400-2 MP 305	0,75	3~400 V, 50 Hz	2504588	L	**7.309,-**
Rainsystem AF 400-2 MP 603	0,55	3~400 V, 50 Hz	2504589	C	**7.514,-**
Rainsystem AF 400-2 MP 604	0,75	3~400 V, 50 Hz	2504590	C	**7.608,-**
Rainsystem AF 400-2 MP 605	1,1	3~230-400 V, 50 Hz	2504591	L	**7.771,-**

= Lieferbereitschaft, L = Lagervorrat, C = ca. 2 Wochen, K = ca. 4 Wochen, A = auf Anfrage, AX = bis zu 16 Wochen, = bitte Wilo kontaktieren
Änderungen vorbehalten - Alle Preise verstehen sich ohne Mehrwertsteuer. Es gelten unsere Allgemeinen Liefer-/Leistungsbedingungen (www.wilo.de/agb) - Gültig ab 01.06.21 in Deutschland.

Zubehör					
Typ	**Beschreibung**	**Art.-Nr.**		**Preisgruppe**	
			🚚		EUR
Beschriftungsset für Regen-wassernutzung	-	2518362	L	PG14	**53,-**
Erweiterungsmodul AF 400	850 x 800 x 1050 mm Zusatztank	2512897	C	PG14	**1.659,-**
Füllstandsanzeiger AF 400	Regler RainControl-Economy inkl. Niveausensor mit 20 m Kabel. Messbereich 0-5 m.	2512862	L	PG14	**766,-**

🚚 = Lieferbereitschaft, L = Lagervorrat, C = ca. 2 Wochen, K = ca. 4 Wochen, A = auf Anfrage, AX = bis zu 16 Wochen, 📞 = bitte Wilo kontaktieren
Änderungen vorbehalten - Alle Preise verstehen sich ohne Mehrwertsteuer. Es gelten unsere Allgemeinen Liefer-/Leistungsbedingungen (www.wilo.de/agb) - Gültig ab 01.06.21 in Deutschland.

Elektrisches Zubehör

Typ	Beschreibung		Art.-Nr.		Preisgruppe	
						EUR
Automatikbausatz R ½, 5 m Kabel	Automatische Trinkwassernachspeisung. Lieferumfang: Magnetventil mit 2 m Kabel, Schwimmerschalter WAOEK 65, mit steckerfertigem Kleinschaltgerät für die direkte Steuerung des Magnetventils	R ½, 5 m Kabel	180493296	L	PG14	**577,–**
Automatikbausatz R ½, 20 m Kabel	Automatische Trinkwassernachspeisung. Lieferumfang: Magnetventil mit 2 m Kabel, Schwimmerschalter WAOEK 65, mit steckerfertigem Kleinschaltgerät für die direkte Steuerung des Magnetventils	R½, 20 m Kabel	2005645	L	PG14	**717,–**
Automatikbausatz R 1, 5 m Kabel	Automatische Trinkwassernachspeisung. Lieferumfang: Magnetventil mit 2 m Kabel, Schwimmerschalter WAOEK 65, mit steckerfertigem Kleinschaltgerät für die direkte Steuerung des Magnetventils	R 1, 5 m Kabel	180549795	L	PG14	**878,–**
Automatikbausatz R 1, 20 m Kabel	Automatische Trinkwassernachspeisung. Lieferumfang: Magnetventil mit 2 m Kabel, Schwimmerschalter WAOEK 65, mit steckerfertigem Kleinschaltgerät für die direkte Steuerung des Magnetventils	R 1, 20 m Kabel	2007158	L	PG14	**1.018,–**

Ansaugfilter

Typ	Beschreibung		Art.-Nr.		Preisgruppe	
						EUR
Ansaug-Grobfilter G	Maschenweite 1,8 mm mit Anschluss Schlauchtülle 1¼" ohne Rückflussverhinderer	Schwimmende Entnahme	2024959	L	PG14	**43,–**
Ansaug-Grobfilter GR	Maschenweite 1,8 mm mit Anschluss Schlauchtülle 1¼" mit Rückflussverhinderer	Schwimmende Entnahme	2024960	L	PG14	**82,–**
Ansaug-Feinfilter F	Maschenweite 1,2 mm mit Anschluss Schlauchtülle 1¼" ohne Rückflussverhinderer	Schwimmende Entnahme	2024961	L	PG14	**137,–**
Ansaug-Feinfilter FR	Maschenweite 1,2 mm mit Anschluss Schlauchtülle 1¼" mit Rückflussverhinderer	Schwimmende Entnahme	2024962	L	PG14	**182,–**
Ansaug-Feinfilter	Ansaugfeinfilter mit R 1¼ Außengewinde zum Einschrauben in den Pumpensaugstutzen der TWI5-SE	Einschraub-Entnahme	2025755	L	PG14	**143,–**

Mechanisches Zubehör

Typ	Beschreibung		Art.-Nr.		Preisgruppe	
						EUR
Fußventil R 1¼	Hochwertiges Fußventil aus Rotguss mit integriertem Rückflussverhinderer. Saugkorb aus Edelstahl 1.4301.	R 1¼	2502408	C	PG14	**156,–**
Fußventil R 1½		R 1½	2502236	C	PG14	**220,–**
Fußventil R 2		R 2	2502011	C	PG14	**387,–**
Fußventil R 2½		R 2½	2500711	C	PG14	**575,–**
Fußventil R 3		R 3	2519816	A	PG14	**685,–**
Saug-/Druckschlauch 1¼" SE – PN 10 (1,5 m kpl.)	Saug- und druckfester Schlauch, inkl. zwei Schlauchschellen aus VA sowie Schlauchtüllen R 1 und R 1¼ zum Anschluss an die schwimmende Entnahme der Baureihen TWI5-SE, HiMulti 3, HiMulti 3 C, HiMulti 3 H, RainSystems (AF Basic, AF Comfort, AF 150, AF 400)	1.5 m cpl.	2025973	L	PG14	**48,–**
Saug-/Druckschlauch 1¼" SE – PN 10 (3,0 m kpl.)		3.0 m cpl.	2025974	L	PG14	**99,–**
Saug-/Druckschlauch 1¼" SE – PN 10 (5,0 m kpl.)		5.0 m cpl.	2025975	L	PG14	**161,–**
Saug-/Druckschlauch 1¼" SE – PN 10 (10,0 m kpl.)		10.0 m cpl.	2025976	L	PG14	**325,–**
Saug-/Druckschlauch 1¼" SE – PN 10 (15,0 m kpl.)		15.0 m cpl.	2025977	L	PG14	**481,–**
Schlauchtülle Ø 40 mm/R 1½	mit Außengewinde, aus Kunststoff, inkl. Schlauchschelle	–	4027335	L	PG14	**41,–**

🚚 = Lieferbereitschaft, L = Lagervorrat, C = ca. 2 Wochen, K = ca. 4 Wochen, A = auf Anfrage, AX = bis zu 16 Wochen, 📞 = bitte Wilo kontaktieren
Änderungen vorbehalten – Alle Preise verstehen sich ohne Mehrwertsteuer. Es gelten unsere Allgemeinen Liefer-/Leistungsbedingungen (www.wilo.de/agb) – Gültig ab 01.06.21 in Deutschland.

Mechanisches Zubehör						
Typ	**Beschreibung**		**Art.-Nr.**		**Preisgruppe**	
						EUR
Schlauchtülle Ø 60 mm/G 2	mit Außengewinde, aus Kunststoff, inkl. Schlauchschelle	–	4027334	C	PG14	**41,–**
Synthetik-Druckschlauch 3 m, Ø 42 mm	Innen-Ø 42 mm, PN 6, inkl. Schlauchschelle	–	2027641	K	PG14	**46,–**
Synthetik-Druckschlauch 3 m, Ø 60 mm	Innen-Ø 60 mm, PN 6, inkl. Schlauchschelle	–	2027644	A	PG14	**66,–**
Synthetik-Druckschlauch 5 m, Ø 42 mm	Innen-Ø 42 mm, PN 6, inkl. Schlauchschelle	–	2027642	L	PG14	**78,–**
Synthetik-Druckschlauch 5 m, Ø 60 mm	Innen-Ø 60 mm, PN 6, inkl. Schlauchschelle	–	2027645	A	PG14	**115,–**
Synthetik-Druckschlauch 15 m, Ø 42 mm	Innen-Ø 42 mm, PN 6, inkl. Schlauchschelle	–	2027643	K	PG14	**145,–**
Synthetik-Druckschlauch 15 m, Ø 60 mm	Innen-Ø 60 mm, PN 6, inkl. Schlauchschelle	–	2027646	A	PG14	**244,–**

= Lieferbereitschaft, L = Lagervorrat, C = ca. 2 Wochen, K = ca. 4 Wochen, A = auf Anfrage, AX = bis zu 16 Wochen, = bitte Wilo kontaktieren
Änderungen vorbehalten – Alle Preise verstehen sich ohne Mehrwertsteuer. Es gelten unsere Allgemeinen Liefer-/Leistungsbedingungen (www.wilo.de/agb) – Gültig ab 01.06.21 in Deutschland.

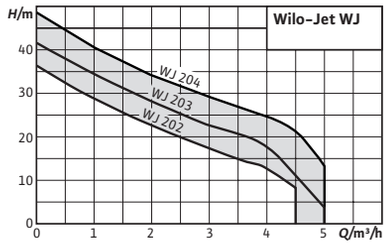

Zubehör	Seite
Zubehör	261

Wilo-Jet WJ

Bauart
Selbstansaugende mehrstufige Kreiselpumpen

Einsatz
- Wasserförderung aus Brunnen
- Befüllen, Leerpumpen, Umpumpen, Bewässern und Beregnen
- Als Notpumpe bei Überflutungen

Lieferumfang
- Pumpe je nach Ausführung mit oder ohne Tragerahmen
- Einbau- und Betriebsanleitung

Ihre Vorteile
- Benutzerfreundlich dank geringem Gewicht und kompakten Maßen sowie praktischem Tragegriff
- Hohe Versorgungssicherheit durch gute hydraulische Leistung, selbstansaugend bis 8 m, selbst bei geringem Durchfluss
- Robuste Konstruktion aus Edelstahl für einen langlebigen Betrieb, Laufrad, Welle und Gehäuse aus AISI 304
- IE3-IEC-Drehstrommotor (≥ 0,75 kW)

Preisgruppe: PG5

Bestellinformationen (mit Tragegriff)

Typ	Netzanschluss	Motornennleistung	Gewicht brutto ca.	Art.-Nr.		
		P_2 kW	m kg			EUR
Jet WJ 202 (1~230 V)	1~230 V, 50 Hz	0,55	11	4081224	L	**346,-**
Jet WJ 203 (1~230 V)	1~230 V, 50 Hz	0,75	12	4081225	L	**389,-**
Jet WJ 204 (1~230 V)	1~230 V, 50 Hz	1	13	4144401	L	**478,-**

Preisgruppe: PG5

Bestellinformationen (ohne Tragegriff)

Typ	Netzanschluss	Motornennleistung	Gewicht brutto ca.	Art.-Nr.		
		P_2 kW	m kg			EUR
Jet WJ 202 X (1~230 V)	1~230 V, 50 Hz	0,55	10,2	4081221	L	**323,-**
Jet WJ 203 X (1~230 V)	1~230 V, 50 Hz	0,75	11,3	4081222	L	**365,-**
Jet WJ 203 X (3~230/400 V)	3~230 V, 3~400 V, 50 Hz	0,75	10,6	4212734	L	**265,-**
Jet WJ 204 X (1~230 V)	1~230 V, 50 Hz	1	12,3	4143999	L	**453,-**
Jet WJ 204 X (3~230/400 V)	3~230 V, 3~400 V, 50 Hz	1	14,4	4212735	L	**301,-**

= Lieferbereitschaft, L = Lagervorrat, C = ca. 2 Wochen, K = ca. 4 Wochen, A = auf Anfrage, AX = bis zu 16 Wochen, = bitte Wilo kontaktieren
Änderungen vorbehalten – Alle Preise verstehen sich ohne Mehrwertsteuer. Es gelten unsere Allgemeinen Liefer-/Leistungsbedingungen (www.wilo.de/agb) – Gültig ab 01.06.21 in Deutschland.

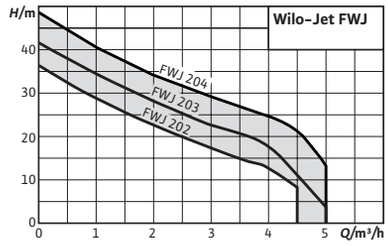

Zubehör	Seite
Zubehör	261

Wilo-Jet FWJ

Bauart
Selbstansaugende Wasserversorgungsanlagen

Einsatz
Zur Wasser- und Regenwasserförderung aus Brunnen und Behältern für:
- Beregnung
- Bewässerung und Berieselung

Lieferumfang
- Pumpe Wilo-Jet WJ
- Pumpensteuerung Wilo-HiControl 1
- Einbau- und Betriebsanleitung der Pumpe Wilo-Jet WJ
- Einbau- und Betriebsanleitung des Schaltgeräts Wilo-HiControl 1
- Tragegriff optional erhältlich

Ihre Vorteile
- Ideal für den Einsatz im Außenbereich (Hobby, Garten) dank langlebiger Bauart, konstant gute Leistung dank korrosionsfreier Werkstoffe
- Komplett vormontierte Anlage, einfache Aufstellung und Wartung durch Plug&Pump-System und 360° drehbares Display, daher rundum von allen Seiten ablesbar
- Elektronische Pumpensteuerung
- Hohe Betriebssicherheit dank Trockenlaufschutz

Preisgruppe: PG5

Bestellinformationen

Typ	Netzanschluss	Motornennleistung	Gewicht brutto ca.	Art.-Nr.		
		P_2 kW	m kg			EUR
Jet FWJ 202	1~230 V, 50 Hz	0,55	14,4	2543629	L	**538,-**
Jet FWJ 203	1~230 V, 50 Hz	0,75	14,8	2543630	L	**578,-**
Jet FWJ 204	1~230 V, 50 Hz	1	16,1	2543631	L	**699,-**

Zubehör

Typ	Art.-Nr.		Preisgruppe	
				EUR
Tragegriff für Pumpen der Baureihe Wilo-Jet FWJ	4083526	L	PG15	**19,-**

= Lieferbereitschaft, L = Lagervorrat, C = ca. 2 Wochen, K = ca. 4 Wochen, A = auf Anfrage, AX = bis zu 16 Wochen, = bitte Wilo kontaktieren
Änderungen vorbehalten – Alle Preise verstehen sich ohne Mehrwertsteuer. Es gelten unsere Allgemeinen Liefer-/Leistungsbedingungen (www.wilo.de/agb) – Gültig ab 01.06.21 in Deutschland.

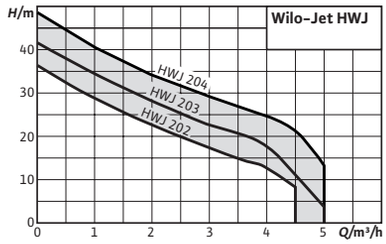

Zubehör	Seite
Zubehör	261

Wilo-Jet HWJ

Bauart
Selbstansaugende Wasserversorgungsanlage

Einsatz
- Wasserversorgung
- Beregnung
- Bewässerung und Berieselung
- Wasserförderung aus Brunnen und tiefer liegenden Behältern

Lieferumfang
- Pumpe
- Druckschalter
- Manometer
- Membrandruckbehälter (20/50 l)
- Druckschlauch mit Stahlmantel und Verschraubung
- Einbau- und Betriebsanleitung

Ihre Vorteile
- Ideal für den Einsatz im Außenbereich (Hobby, Garten)
- Rostfreier Edelstahl verhindert Korrosion, selbst bei längeren Standzeiten
- Verminderung der Einschalthäufigkeit und Vermeidung von Druckschlägen durch Membran-druckbehälter mit 20/50 l Inhalt
- Komplett elektrisch und hydraulisch verschaltet, schnell und sicher zu installieren

Preisgruppe: PG5

Bestellinformationen (20 Liter Kapazität)

Typ	Netzanschluss	Motornennleistung	Gewicht brutto ca.	Art.-Nr.		
		P_2 kW	m kg			EUR
Jet HWJ 20 L 202 (1~230 V)	1~230 V, 50 Hz	0,55	16,5	2549379	L	**516,-**
Jet HWJ 20 L 203 (1~230 V)	1~230 V, 50 Hz	0,75	16,9	2549380	L	**590,-**
Jet HWJ 20 L 204 (1~230 V)	1~230 V, 50 Hz	1	18,2	2549381	L	**709,-**

Preisgruppe: PG5

Bestellinformationen (50 Liter Kapazität)

Typ	Netzanschluss	Motornennleistung	Gewicht brutto ca.	Art.-Nr.		
		P_2 kW	m kg			EUR
Jet HWJ 50 L 202 (1~230 V)	1~230 V, 50 Hz	0,55	18,4	2549382	L	**712,-**
Jet HWJ 50 L 203 (1~230 V)	1~230 V, 50 Hz	0,75	18,8	2549383	L	**761,-**
Jet HWJ 50 L 204 (1~230 V)	1~230 V, 50 Hz	1	20	2549384	L	**941,-**

= Lieferbereitschaft, L = Lagervorrat, C = ca. 2 Wochen, K = ca. 4 Wochen, A = auf Anfrage, AX = bis zu 16 Wochen, = bitte Wilo kontaktieren
Änderungen vorbehalten – Alle Preise verstehen sich ohne Mehrwertsteuer. Es gelten unsere Allgemeinen Liefer-/Leistungsbedingungen (www.wilo.de/agb) – Gültig ab 01.06.21 in Deutschland.

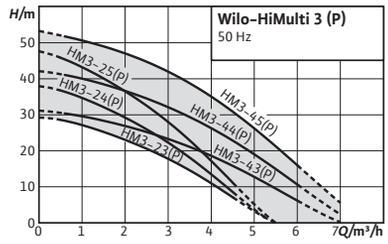

Zubehör	**Seite**
Zubehör	261

Baureihenänderung

Wilo-HiMulti 3

Bauart
Mehrstufige Kreiselpumpe in normalsaugender Ausführung (HiMulti 3) oder selbstansaugender Ausführung (HiMulti 3 P)

Einsatz
- Wasserversorgung (Trinkwasserzulassungen nach ACS, in S1-Ausfühung auch nach WRAS)
- Beregnung
- Bewässerung und Berieselung
- Regenwassernutzung

Lieferumfang
- Pumpe
- Zwei Stück Kunststoffverbinder mit Dichtungen für den manuellen Anschluss an die Rohre
- Wilo-Connector (elektrischer Schnellverbinder)
- Einbau- und Betriebsanleitung

Optionen
- S1-Ausführung mit Trinkwasserzertifizierung gemäß WRAS

Ihre Vorteile
- Einfach: Wilo-Connector (elektrischer Schnellverbinder), Ein/Aus-Schalter, Befüllungs- und Entleerungsverschlüsse, vergrößerte Fußbefestigung
- Effizient: Hocheffiziente Hydraulik, niedriger Stromverbrauch und sehr kompakt dank Motoroptimierung
- Wirtschaftlich: kleiner Motor für perfekte Erfüllung der Anforderungen
- Geräuscharm (Geräuschpegel zwischen 56 dBA und 64 dBA)
- Ausführung als Pumpe für die private Wasserversorgung mit neuartigem Pumpendesign

Hinweis
Veränderte Maße zum Vorgängermodell

Preisgruppe: PG5

Bestellinformation (normalsaugend)

Typ	Netzanschluss	Motornennleistung	Gewicht brutto ca.	Art.-Nr.		
		P_2 kW	m kg			EUR
HiMulti 3 3-23	1~230 V, 50 Hz	0,4	10	4189516	L	**359,-**
HiMulti 3 3-23-S1	1~230 V, 50 Hz	0,4	10	4197375	C	**371,-**
HiMulti 3 3-24	1~230 V, 50 Hz	0,4	10,5	4189518	L	**372,-**
HiMulti 3 3-24-S1	1~230 V, 50 Hz	0,4	10,5	4197376	C	**384,-**
HiMulti 3 3-25	1~230 V, 50 Hz	0,5	11	4189520	L	**408,-**
HiMulti 3 3-25-S1	1~230 V, 50 Hz	0,5	11	4197377	C	**422,-**
HiMulti 3 3-43	1~230 V, 50 Hz	0,4	10	4189522	L	**403,-**
HiMulti 3 3-43-S1	1~230 V, 50 Hz	0,4	10	4197378	C	**417,-**
HiMulti 3 3-44	1~230 V, 50 Hz	0,6	11	4189524	L	**438,-**
HiMulti 3 3-44-S1	1~230 V, 50 Hz	0,6	11	4197379	C	**449,-**
HiMulti 3 3-45	1~230 V, 50 Hz	0,8	13	4189526	L	**519,-**
HiMulti 3 3-45-S1	1~230 V, 50 Hz	0,8	13	4197380	C	**533,-**

Preisgruppe: PG5

Bestellinformation (selbstansaugend)

Typ	Netzanschluss	Motornennleistung	Gewicht brutto ca.	Art.-Nr.		
		P_2 kW	m kg			EUR
HiMulti 3 3-23 P	1~230 V, 50 Hz	0,4	10	4194279	L	**398,-**
HiMulti 3 3-23 P-S1	1~230 V, 50 Hz	0,4	10	4197369	C	**411,-**
HiMulti 3 3-24 P	1~230 V, 50 Hz	0,4	10,5	4194280	L	**405,-**
HiMulti 3 3-24 P-S1	1~230 V, 50 Hz	0,4	10,5	4197370	C	**426,-**
HiMulti 3 3-25 P	1~230 V, 50 Hz	0,5	11	4194281	L	**433,-**
HiMulti 3 3-25 P-S1	1~230 V, 50 Hz	0,5	11	4197371	C	**452,-**
HiMulti 3 3-43 P	1~230 V, 50 Hz	0,4	10	4194282	L	**433,-**
HiMulti 3 3-43 P-S1	1~230 V, 50 Hz	0,4	10	4197372	C	**446,-**
HiMulti 3 3-44 P	1~230 V, 50 Hz	0,6	11	4194283	L	**445,-**
HiMulti 3 3-44 P-S1	1~230 V, 50 Hz	0,6	11	4197373	C	**466,-**
HiMulti 3 3-45 P	1~230 V, 50 Hz	0,8	13	4194284	L	**563,-**
HiMulti 3 3-45 P-S1	1~230 V, 50 Hz	0,8	13	4197374	C	**587,-**

🚚 = Lieferbereitschaft, L = Lagervorrat, C = ca. 2 Wochen, K = ca. 4 Wochen, A = auf Anfrage, AX = bis zu 16 Wochen, 📞 = bitte Wilo kontaktieren
Änderungen vorbehalten – Alle Preise verstehen sich ohne Mehrwertsteuer. Es gelten unsere Allgemeinen Liefer-/Leistungsbedingungen (www.wilo.de/agb) – Gültig ab 01.06.21 in Deutschland.

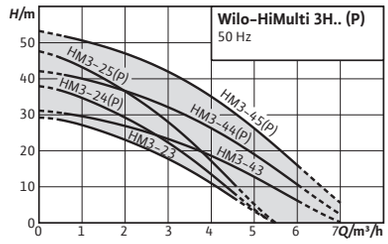

Zubehör	Seite
Zubehör	261

Baureihenänderung

Wilo-HiMulti 3 H

Bauart
Wasserversorgungssystem mit Membran-Druckbehälter in normalsaugender Ausführung (HiMulti 3 H) oder selbstansaugender Ausführung (HiMulti 3 H P)

Einsatz
- Wasserversorgung (Trinkwasserzulassung nach ACS)
- Beregnung
- Bewässerung und Berieselung
- Regenwassernutzung

Lieferumfang
- Pumpe
- Druckschalter
- Manometer
- Membran-Druckbehälter(Inhalt 50 l oder 100 l)
- Druckschlauch mit Stahlgehäuse und Schraubanschluss

Ihre Vorteile
- Einfach: Plug & Pump-System
- Effizient: Hocheffiziente Hydraulik, niedriger Stromverbrauch und sehr kompakt dank Motoroptimierung
- Automatisch arbeitendes System, Vermeidung von Druckschlägen durch Druckschalter und Membran-Druckbehälter
- Geräuscharm: Geräuschpegel zwischen 56 dB(A) und 64 dB(A)

- 1 Stück Kunststoffverbinder mit Dichtung für den manuellen Anschluss an das Zulaufrohr
- Wilo-Connector (elektrischer Schnellverbinder)
- Einbau- und Betriebsanleitung

Hinweis
Veränderte Maße zum Vorgängermodell

Preisgruppe: PG5

Bestellinformation (selbstansaugend)

Typ	Netzanschluss	Motornennleistung	Gewicht brutto ca.	Art.-Nr.		
		P_2 kW	m kg			EUR
HiMulti 3 H 20/2-24 P	1~230 V, 50 Hz	0,4	19,6	2550646	L	**654,-**
HiMulti 3 H 50/2-24 P	1~230 V, 50 Hz	0,4	22,8	2549339	L	**756,-**
HiMulti 3 H 50/2-25 P	1~230 V, 50 Hz	0,5	24,9	2549340	L	**808,-**
HiMulti 3 H 50/2-44 P	1~230 V, 50 Hz	0,6	24,6	2549341	L	**907,-**
HiMulti 3 H 50/2-45 P	1~230 V, 50 Hz	0,8	26,5	2549342	L	**1.010,-**
HiMulti 3 H 100/2-24 P	1~230 V, 50 Hz	0,4	53,6	2549343	L	**907,-**

= Lieferbereitschaft, L = Lagervorrat, C = ca. 2 Wochen, K = ca. 4 Wochen, A = auf Anfrage, AX = bis zu 16 Wochen, = bitte Wilo kontaktieren
Änderungen vorbehalten – Alle Preise verstehen sich ohne Mehrwertsteuer. Es gelten unsere Allgemeinen Liefer-/Leistungsbedingungen (www.wilo.de/agb) – Gültig ab 01.06.21 in Deutschland.

Preisgruppe: PG5

Bestellinformation (selbstansaugend)

Typ	Netzanschluss	Motornennleistung	Gewicht brutto ca.	Art.-Nr.		
		P_2 kW	m kg			EUR
HiMulti 3 H 100/2-25 P	1~230 V, 50 Hz	0,5	55,7	2549344	L	**960,-**
HiMulti 3 H 100/2-44 P	1~230 V, 50 Hz	0,6	55,4	2549345	L	**1.062,-**
HiMulti 3 H 100/2-45 P	1~230 V, 50 Hz	0,8	57,3	2549346	L	**1.163,-**

Preisgruppe: PG5

Bestellinformation (normalsaugend)

Typ	Netzanschluss	Motornennleistung	Gewicht brutto ca.	Art.-Nr.		
		P_2 kW	m kg			EUR
HiMulti 3 H 20/2-24	1~230 V, 50 Hz	0,4	19,6	2550647	L	**615,-**
HiMulti 3 H 50/2-23	1~230 V, 50 Hz	0,4	21,2	2549347	L	**678,-**
HiMulti 3 H 50/2-24	1~230 V, 50 Hz	0,4	22,8	2549348	L	**702,-**
HiMulti 3 H 50/2-25	1~230 V, 50 Hz	0,5	24,9	2549349	L	**748,-**
HiMulti 3 H 50/2-43	1~230 V, 50 Hz	0,4	22,5	2549350	L	**789,-**
HiMulti 3 H 50/2-44	1~230 V, 50 Hz	0,6	24,6	2549351	L	**864,-**
HiMulti 3 H 50/2-45	1~230 V, 50 Hz	0,8	26,6	2549352	L	**961,-**
HiMulti 3 H 100/2-23	1~230 V, 50 Hz	0,4	52	2549353	L	**821,-**
HiMulti 3 H 100/2-24	1~230 V, 50 Hz	0,4	53,6	2549354	L	**844,-**
HiMulti 3 H 100/2-25	1~230 V, 50 Hz	0,5	55,7	2549355	L	**892,-**
HiMulti 3 H 100/2-43	1~230 V, 50 Hz	0,4	53,3	2549356	L	**936,-**
HiMulti 3 H 100/2-44	1~230 V, 50 Hz	0,6	55,4	2549357	L	**1.009,-**
HiMulti 3 H 100/2-45	1~230 V, 50 Hz	0,8	57,3	2549358	L	**1.106,-**

🚚 = Lieferbereitschaft, L = Lagervorrat, C = ca. 2 Wochen, K = ca. 4 Wochen, A = auf Anfrage, AX = bis zu 16 Wochen, 📞 = bitte Wilo kontaktieren
Änderungen vorbehalten – Alle Preise verstehen sich ohne Mehrwertsteuer. Es gelten unsere Allgemeinen Liefer-/Leistungsbedingungen (www.wilo.de/agb) – Gültig ab 01.06.21 in Deutschland.

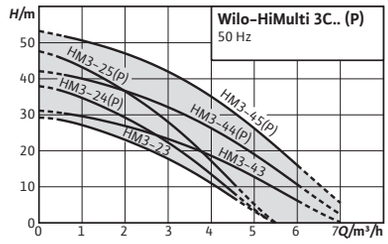

Zubehör	Seite
Zubehör	261

Baureihenänderung

Wilo-HiMulti 3 C

Bauart
Wasserversorgungssystem mit automatischem Pumpensteuersystem in normalsaugender Ausführung (HiMulti 3 C) oder selbstansaugender Ausführung (HiMulti 3 C P)

Einsatz
- Wasserversorgung (Trinkwasserzulassung nach ACS)
- Beregnung
- Bewässerung und Berieselung
- Regenwassernutzung

Lieferumfang
- Pumpe
- Pumpensteuerung Wilo-HiControl 1
- 1 Stück Kunststoffverbinder mit Dichtung für den manuellen Anschluss an das Zulaufrohr
- Wilo-Connector (elektrischer Schnellverbinder)

Ihre Vorteile
- Einfach: Plug & Pump-System
- Effizient: Hocheffiziente Hydraulik, niedriger Stromverbrauch und sehr kompakt dank Motoroptimierung
- Automatisch arbeitendes System und Trockenlaufschutz dank Wilo-HiControl 1
- Geräuscharm: Geräuschpegel zwischen 56 dB(A) und 64 dB(A)
- Um 360° drehbare elektronische Pumpensteuerung HiControl 1 für einfache Installation

- Einbau- und Betriebsanleitung

Hinweis
Veränderte Maße zum Vorgängermodell

Preisgruppe: PG5

Bestellinformation (normalsaugend)

Typ	Netzanschluss	Motornennleistung	Gewicht brutto ca.	Art.-Nr.		
		P_2 kW	m kg			EUR
HiMulti 3 C 1-23	1~230 V, 50 Hz	0,4	13,9	2543603	L	**551,-**
HiMulti 3 C 1-24	1~230 V, 50 Hz	0,4	15,5	2543604	L	**574,-**
HiMulti 3 C 1-25	1~230 V, 50 Hz	0,5	17,6	2543605	L	**610,-**
HiMulti 3 C 1-43	1~230 V, 50 Hz	0,4	15,2	2543606	L	**645,-**
HiMulti 3 C 1-44	1~230 V, 50 Hz	0,6	17,3	2543607	L	**693,-**
HiMulti 3 C 1-45	1~230 V, 50 Hz	0,8	19,2	2543608	L	**765,-**

= Lieferbereitschaft, L = Lagervorrat, C = ca. 2 Wochen, K = ca. 4 Wochen, A = auf Anfrage, AX = bis zu 16 Wochen, = bitte Wilo kontaktieren
Änderungen vorbehalten – Alle Preise verstehen sich ohne Mehrwertsteuer. Es gelten unsere Allgemeinen Liefer-/Leistungsbedingungen (www.wilo.de/agb) – Gültig ab 01.06.21 in Deutschland.

Preisgruppe: PG5

Bestellinformation (selbstansaugend)						
Typ	**Netzanschluss**	**Motornennleistung**	**Gewicht brutto ca.**	**Art.-Nr.**		
		P_2 kW	m kg		🚚	EUR
HiMulti 3 C 1-24 P	1~230 V, 50 Hz	0,4	15,5	2543599	L	**606,-**
HiMulti 3 C 1-25 P	1~230 V, 50 Hz	0,5	17,6	2543600	L	**642,-**
HiMulti 3 C 1-44 P	1~230 V, 50 Hz	0,6	17,3	2543601	L	**717,-**
HiMulti 3 C 1-45 P	1~230 V, 50 Hz	0,8	19,2	2543602	L	**807,-**

🚚 = Lieferbereitschaft, L = Lagervorrat, C = ca. 2 Wochen, K = ca. 4 Wochen, A = auf Anfrage, AX = bis zu 16 Wochen, 📞 = bitte Wilo kontaktieren
Änderungen vorbehalten - Alle Preise verstehen sich ohne Mehrwertsteuer. Es gelten unsere Allgemeinen Liefer-/Leistungsbedingungen (www.wilo.de/agb) - Gültig ab 01.06.21 in Deutschland.

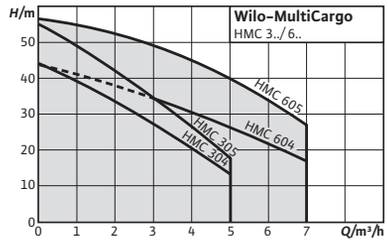

Zubehör	Seite
Zubehör	261

Wilo-MultiCargo HMC

Bauart
Selbstansaugende Wasserversorgungsanlage

Einsatz
- Wasserversorgung
- Beregnung
- Bewässerung und Berieselung
- Wasserförderung aus Brunnen und tiefer liegenden Behältern

Lieferumfang
- Pumpe
- Druckschalter
- Manometer
- Membrandruckbehälter (50 l)
- Druckschlauch mit Stahlmantel und Verschraubung
- Einbau- und Betriebsanleitung

Ihre Vorteile
- Ideal als Anlage zur Wasserversorgung im Gebäude
- Geräuscharm durch mehrstufige Bauweise
- Hervorragende Selbstansaugfähigkeit durch neuartigen Ansaugtrakt
- Alle mediumberührten Teile sind korrosionsfrei
- Verminderung der Einschalthäufigkeit und Vermeidung von Druckschlägen durch 50 l Membrandruckbehälter

Preisgruppe: PG5

Bestellinformation (normalsaugend)

MultiCargo HMC	Netzanschluss	Motornennleistung	Gewicht brutto ca.	Art.-Nr.		
		P_2 kW	m kg			EUR
304	3~400 V, 50 Hz	0,55	22,1	2550614	L	**830,–**
305	3~230-400 V, 50 Hz	1,1	25,8	2550615	L	**867,–**
604	3~230-400 V, 50 Hz	1,1	27,2	2550616	L	**1.013,–**
605	3~230-400 V, 50 Hz	1,1	27,5	2550617	L	**1.097,–**

= Lieferbereitschaft, L = Lagervorrat, C = ca. 2 Wochen, K = ca. 4 Wochen, A = auf Anfrage, AX = bis zu 16 Wochen, = bitte Wilo kontaktieren
Änderungen vorbehalten – Alle Preise verstehen sich ohne Mehrwertsteuer. Es gelten unsere Allgemeinen Liefer-/Leistungsbedingungen (www.wilo.de/agb) – Gültig ab 01.06.21 in Deutschland.

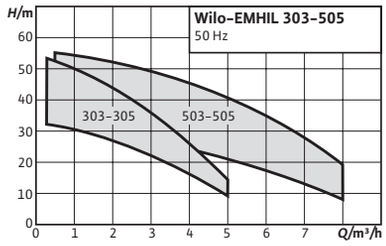

Zubehör	Seite
Zubehör	261

Wilo-EMHIL

Bauart
Normalsaugende Wasserversorgungsanlage mit Frequenzumformer

Einsatz
- Wasserversorgung (Trinkwasserzulassung nach ACS)
- Regenwassernutzung
- Bewässerung und Berieselung

Lieferumfang
1 Regelgerät ElectronicControl mit:
- 1 Pumpe der Baureihe MHIL mit 1 ElectronicControl (1,4 m Anschlusskabel)
- 1 drehbare Verbindung and 1 Absperrarmatur
- Je eine Einbau- und Betriebsanleitung für MHIL-Pumpe und für ElectronicControl

Ihre Vorteile
- Robuste mehrstufige Pumpe mit Edelstahl-Hydraulik
- Einfache Bedienung und Einstellung durch Display mit Klartextanzeige, Statusanzeige, Analysefunktion, Anpassung der Regelparameter (PID), Einfrierschutz
- Plug & Pump, vormontiert und mit Anschlusskabel versehen
- Entspricht den EMC-Normen im häuslichen Bereich (EN 61000-6-2 und EN 61000-6-3)
- Schwimmerschalter kann optional angeschlossen werden

Preisgruppe: PG5

Bestellinformationen

Typ	Netzanschluss	Motornennleistung	Gewicht brutto ca.	Art.-Nr.		
		P_2 kW	m kg			EUR
EMHIL 303 M	1~230-240 V, 50/60 Hz	0,55	21	4161130	L	**1.434,-**
EMHIL 304 M	1~230-240 V, 50/60 Hz	0,55	21	4161131	L	**1.495,-**
EMHIL 305 M	1~230-240 V, 50/60 Hz	0,75	25	4161132	L	**1.596,-**
EMHIL 503 M	1~230-240 V, 50/60 Hz	0,55	21	4161133	L	**1.495,-**
EMHIL 504 M	1~230-240 V, 50/60 Hz	0,75	25	4161134	L	**1.551,-**
EMHIL 505 M	1~230-240 V, 50/60 Hz	1,1	23	4161135	L	**1.653,-**

🚚 = Lieferbereitschaft, L = Lagervorrat, C = ca. 2 Wochen, K = ca. 4 Wochen, A = auf Anfrage, AX = bis zu 16 Wochen, 📞 = bitte Wilo kontaktieren
Änderungen vorbehalten - Alle Preise verstehen sich ohne Mehrwertsteuer. Es gelten unsere Allgemeinen Liefer-/Leistungsbedingungen (www.wilo.de/agb) - Gültig ab 01.06.21 in Deutschland.

Zubehör	Seite
Zubehör	261

Wilo-ElectronicControl

Bauart
Wassergekühlter Frequenzumformer mit eingebautem Druck- und Strömungswächter

Einsatz
Zur Regelung von Pumpen in den Bereichen:
- Wasserversorgung
- Regenwassernutzung
- Bewässerung und Berieselung

Lieferumfang
1 Regelgerät ElectronicControl, inkl.:
- Vorverkabelung mit 1,4 m Anschlusskabel und Stecker
- Vorverkabeltes Motorkabel mit Kabelendhülsen
- Einbau- und Betriebsanleitung

Ihre Vorteile
- Einfache Einstellung und Bedienung
- Großes Display mit vereinfachtem Menü und Navigation, sowie LED-Statusanzeige
- Entspricht den EMC-Normen für den häuslichen Bereich (EN 61000-6-2 und EN 61000-6-3)
- Komfortfunktionen: PID (APP-Funktion), Frostschutz-Automatik AIS, automatischer Wiederanlauf nach Fehler ART
- Schwimmerschalter kann optional angeschlossen werden

Preisgruppe: PG14

Bestellinformationen

Typ	Netzanschluss	Max. Nennstrom pro Pumpe	Gewicht brutto ca.	Art.-Nr.		
		I A	*m* kg			EUR
ElectronicControl MM5	1~230 V, 50/60 Hz	5	4	4160333	L	**841,-**
ElectronicControl MM9	1~230 V, 50/60 Hz	9	4	4160334	L	**902,-**
ElectronicControl MT6	1~230 V, 50/60 Hz	6	4	4160335	L	**841,-**
ElectronicControl MT10	1~230 V, 50/60 Hz	10	4	4160336	L	**902,-**

= Lieferbereitschaft, L = Lagervorrat, C = ca. 2 Wochen, K = ca. 4 Wochen, A = auf Anfrage, AX = bis zu 16 Wochen, = bitte Wilo kontaktieren
Änderungen vorbehalten – Alle Preise verstehen sich ohne Mehrwertsteuer. Es gelten unsere Allgemeinen Liefer-/Leistungsbedingungen (www.wilo.de/agb) – Gültig ab 01.06.21 in Deutschland.

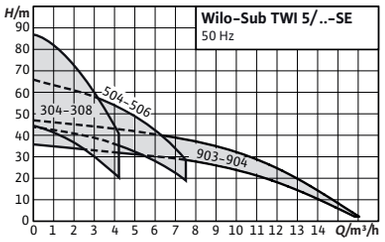

Zubehör	Seite
Zubehör	261

Wilo-Sub TWI 5/TWI 5-SE

Bauart
5” Unterwassermotor-Pumpe aus Edelstahl, mehrstufig

Einsatz
Unterwassermotor-Pumpen
- Förderung aus Brunnen, Zisternen und Behältern
- Bewässerung, Beregnung und Abpumpen
- Wasserversorgung
- Regenwassernutzung

Lieferumfang
- Pumpe mit 20 m Anschlusskabel
- Sicherheitsseil aus Polyproyplen
- Einbau- und Betriebsanleitung

Ihre Vorteile
- Hocheffizient dank optimierter Hydraulik
- Eigengekühlter Motor, somit Trockenaufstellung außerhalb des Wassers möglich
- Einphasige Wechselstrom-Ausführung, vormontiert mit Schaltkasten und Motorschutz für die einfache Installation
- Leichte Handhabung und Instandhaltung
- Korrosionsbeständig und verschleißarm

Optionen
- Ausführung mit integriertem Schwimmerschalter (FS)
- Ausführung mit seitlichem Zulaufstutzen (SE)

Preisgruppe: PG5

Bestellinformationen

Typ	Motornennleistung	Gewicht brutto ca.	Art.-Nr.		
	P_2 kW	m kg			EUR
Sub-TWI 5 304 (1~230 V, 50 Hz)	0,55	17	4104118	L	**863,-**
Sub-TWI 5 304 FS (1~230 V, 50 Hz)	0,55	17,2	4144935	L	**881,-**
Sub-TWI 5 305 (1~230 V, 50 Hz)	0,75	18,8	4144948	K	**829,-**
Sub-TWI 5 305 FS (1~230 V, 50 Hz)	0,75	19	4144936	K	**889,-**
Sub-TWI 5 306 (1~230 V, 50 Hz)	0,75	19,2	4104119	L	**906,-**
Sub-TWI 5 306 (3~400 V, 50 Hz)	0,75	18,8	4104123	K	**856,-**
Sub-TWI 5 306 FS (1~230 V, 50 Hz)	0,75	19,5	4144937	L	**921,-**
Sub-TWI 5 307 (1~230 V, 50 Hz)	1,1	21	4144949	K	**962,-**
Sub-TWI 5 307 FS (1~230 V, 50 Hz)	1,1	21,2	4144938	K	**1.009,-**
Sub-TWI 5 308 (1~230 V, 50 Hz)	1,1	21,5	4104120	L	**1.111,-**

🚚 = Lieferbereitschaft, L = Lagervorrat, C = ca. 2 Wochen, K = ca. 4 Wochen, A = auf Anfrage, AX = bis zu 16 Wochen, 📞 = bitte Wilo kontaktieren
Änderungen vorbehalten - Alle Preise verstehen sich ohne Mehrwertsteuer. Es gelten unsere Allgemeinen Liefer-/Leistungsbedingungen (www.wilo.de/agb) - Gültig ab 01.06.21 in Deutschland.

Preisgruppe: PG5

Bestellinformationen					
Typ	Motornennleistung	Gewicht brutto ca.	Art.-Nr.		
	P_2 kW	m kg			EUR
Sub-TWI 5 308 (3~400 V, 50 Hz)	1,1	20,5	4104124	K	1.073,-
Sub-TWI 5 308 FS (1~230 V, 50 Hz)	1,1	21,8	4144939	L	1.154,-
Sub-TWI 5 504 (1~230 V, 50 Hz)	0,75	17,5	4144950	K	920,-
Sub-TWI 5 504 FS (1~230 V, 50 Hz)	0,75	17,8	4144940	K	967,-
Sub-TWI 5 505 (1~230 V, 50 Hz)	0,9	20	4144951	K	965,-
Sub-TWI 5 505 FS (1~230 V, 50 Hz)	0,9	20,2	4144941	K	1.011,-
Sub-TWI 5 506 (1~230 V, 50 Hz)	1,1	20,8	4144952	K	1.010,-
Sub-TWI 5 506 FS (1~230 V, 50 Hz)	1,1	21	4144942	K	1.056,-
Sub-TWI 5 903 (1~230 V, 50 Hz)	1,1	19,2	4104121	K	1.152,-
Sub-TWI 5 903 (3~400 V, 50 Hz)	1,1	18	4104125	K	1.098,-
Sub-TWI 5 904 (1~230 V, 50 Hz)	1,5	22,2	4104122	L	1.171,-
Sub-TWI 5 904 (3~400 V, 50 Hz)	1,5	20,2	4104126	K	1.124,-

Preisgruppe: PG5

Bestellinformationen					
Typ	Motornennleistung	Gewicht brutto ca.	Art.-Nr.		
	P_2 kW	m kg			EUR
Sub-TWI 5-SE 304 (1~230 V, 50 Hz)	0,55	17,8	4104127	L	928,-
Sub-TWI 5-SE 304 FS (1~230 V, 50 Hz)	0,55	18	4144961	K	943,-
Sub-TWI 5-SE 305 (1~230 V, 50 Hz)	0,75	19,5	4144974	K	907,-
Sub-TWI 5-SE 305 FS (1~230 V, 50 Hz)	0,75	19,8	4144962	K	949,-
Sub-TWI 5-SE 306 (1~230 V, 50 Hz)	0,75	20	4104128	L	966,-
Sub-TWI 5-SE 306 (3~400 V, 50 Hz)	0,75	19,5	4104132	K	916,-
Sub-TWI 5-SE 306 FS (1~230 V, 50 Hz)	0,75	20,2	4144963	K	982,-
Sub-TWI 5-SE 307 (1~230 V, 50 Hz)	1,1	21,8	4144975	K	1.013,-
Sub-TWI 5-SE 307 FS (1~230 V, 50 Hz)	1,1	22	4144964	K	1.060,-
Sub-TWI 5-SE 308 (1~230 V, 50 Hz)	1,1	22,2	4104129	L	1.147,-
Sub-TWI 5-SE 308 (3~400 V, 50 Hz)	1,1	21,2	4104133	K	1.108,-
Sub-TWI 5-SE 308 FS (1~230 V, 50 Hz)	1,1	22,5	4144965	K	1.192,-
Sub-TWI 5-SE 504 (1~230 V, 50 Hz)	0,75	18,5	4144976	K	967,-
Sub-TWI 5-SE 504 FS (1~230 V, 50 Hz)	0,75	18,8	4144966	K	1.012,-
Sub-TWI 5-SE 505 (1~230 V, 50 Hz)	0,9	20,8	4144977	K	1.011,-
Sub-TWI 5-SE 505 FS (1~230 V, 50 Hz)	0,9	21	4144967	K	1.057,-
Sub-TWI 5-SE 506 (1~230 V, 50 Hz)	1,1	21,5	4144978	K	1.056,-
Sub-TWI 5-SE 506 FS (1~230 V, 50 Hz)	1,1	21,8	4144968	K	1.098,-
Sub-TWI 5-SE 903 (1~230 V, 50 Hz)	1,1	20	4104130	K	1.184,-
Sub-TWI 5-SE 903 (3~400 V, 50 Hz)	1,1	18,8	4104134	K	1.143,-
Sub-TWI 5-SE 904 (1~230 V, 50 Hz)	1,5	23	4104131	L	1.209,-
Sub-TWI 5-SE 904 (3~400 V, 50 Hz)	1,5	21	4104135	K	1.167,-

= Lieferbereitschaft, L = Lagervorrat, C = ca. 2 Wochen, K = ca. 4 Wochen, A = auf Anfrage, AX = bis zu 16 Wochen, = bitte Wilo kontaktieren
Änderungen vorbehalten – Alle Preise verstehen sich ohne Mehrwertsteuer. Es gelten unsere Allgemeinen Liefer-/Leistungsbedingungen (www.wilo.de/agb) – Gültig ab 01.06.21 in Deutschland.



Zubehör	Seite
Zubehör	261

Wilo-Sub TWI 5-SE Plug & Pump

Bauart
Wasserversorgungssystem mit Unterwassermotor-Pumpe, Steuerung und komplettem Zubehör

Einsatz
- Förderung aus Brunnen, Zisternen und Behältern
- Bewässerung, Beregnung oder Abpumpen
- Wasserversorgung
- Regenwassernutzung

Lieferumfang
- Pumpe
- komplette Steuerung
- Sicherheitsseil aus Polyproyplen
- Ansaug-Feinfilter
- Saugschlauch
- Einbau- und Betriebsanleitungen

Ihre Vorteile
- Leichter Einbau und Inbetriebnahme dank steckerfertiger Lieferung inklusive komplettem Zubehör
- Thermischer Motorschutz
- Pumpe (Gehäuse, Stufen, Laufräder) komplett aus Edelstahl 1.4301 (AISI 304)
- Der eigengekühlte Motor ermöglicht die Aufstellung auch außerhalb des Wassers

Preisgruppe: PG5

Bestellinformationen

	Netzanschluss	Motornennleistung	Gewicht brutto ca.	Art.-Nr.		
		P_2 kW	m kg			EUR
Sub TWI 5-SE-304 EM P&P	1~230 V, 50 Hz	0,55	22,5	2543632	L	**1.233,-**
Sub TWI 5-SE-306 EM P&P	1~230 V, 50 Hz	0,75	25	2543633	L	**1.304,-**

= Lieferbereitschaft, L = Lagervorrat, C = ca. 2 Wochen, K = ca. 4 Wochen, A = auf Anfrage, AX = bis zu 16 Wochen, = bitte Wilo kontaktieren
Änderungen vorbehalten - Alle Preise verstehen sich ohne Mehrwertsteuer. Es gelten unsere Allgemeinen Liefer-/Leistungsbedingungen (www.wilo.de/agb) - Gültig ab 01.06.21 in Deutschland.

Mechanisches Zubehör

Typ	Beschreibung		Art.-Nr.		Preisgruppe	
				🚚		EUR
Ansaug-Feinfilter	Ansaugfeinfilter mit R 1¼ Außengewinde zum Einschrauben in den Pumpensaugstutzen der TWI5-SE	Einschraub-Entnahme	2025755	L	PG14	**143,-**
Ansaug-Feinfilter F	Maschenweite 1,2 mm mit Anschluss Schlauchtülle 1¼" ohne Rückflussverhinderer	Schwimmende Entnahme	2024961	L	PG14	**137,-**
Ansaug-Feinfilter FR	Maschenweite 1,2 mm mit Anschluss Schlauchtülle 1¼" mit Rückflussverhinderer	Schwimmende Entnahme	2024962	L	PG14	**182,-**
Ansaug-Grobfilter G	Maschenweite 1,8 mm mit Anschluss Schlauchtülle 1¼" ohne Rückflussverhinderer	Schwimmende Entnahme	2024959	L	PG14	**43,-**
Ansaug-Grobfilter GR	Maschenweite 1,8 mm mit Anschluss Schlauchtülle 1¼" mit Rückflussverhinderer	Schwimmende Entnahme	2024960	L	PG14	**82,-**
Fußventil R 1¼	Hochwertiges Fußventil aus Rotguss mit integriertem Rückflussverhinderer. Saugkorb aus Edelstahl 1.4301.	R 1¼	2502408	C	PG14	**156,-**
Fußventil R 1½		R 1½	2502236	C	PG14	**220,-**
Fußventil R 2		R 2	2502011	C	PG14	**387,-**
Fußventil R 2½		R 2½	2500711	C	PG14	**575,-**
Fußventil R 3		R 3	2519816	A	PG14	**685,-**
Saug-/Druckschlauch 1¼" SE - PN 10 (1,5 m kpl.)	Saug- und druckfester Schlauch, inkl. zwei Schlauchschellen aus VA sowie Schlauchtüllen R 1 und R 1¼ zum Anschluss an die schwimmende Entnahme der Baureihen TWI5-SE, HiMulti 3, HiMulti 3 C, HiMulti 3 H, RainSystems (AF Basic, AF Comfort, AF 150, AF 400)	1.5 m cpl.	2025973	L	PG14	**48,-**
Saug-/Druckschlauch 1¼" SE - PN 10 (3,0 m kpl.)		3.0 m cpl.	2025974	L	PG14	**99,-**
Saug-/Druckschlauch 1¼" SE - PN 10 (5,0 m kpl.)	Saug- und druckfester Schlauch, inkl. zwei Schlauchschellen aus VA sowie Schlauchtüllen R 1 und R 1¼ zum Anschluss an die schwimmende Entnahme der Baureihen TWI5-SE, HiMulti 3, HiMulti 3 C, HiMulti 3 H, RainSystems (AF Basic, AF Comfort, AF 150, AF 400)	5.0 m cpl.	2025975	L	PG14	**161,-**
Saug-/Druckschlauch 1¼" SE - PN 10 (10,0 m kpl.)	Saug- und druckfester Schlauch, inkl. zwei Schlauchschellen aus VA sowie Schlauchtüllen R 1 und R 1¼ zum Anschluss an die schwimmende Entnahme der Baureihen TWI5-SE, HiMulti 3, HiMulti 3 C, HiMulti 3 H, RainSystems (AF Basic, AF Comfort, AF 150, AF 400)	10.0 m cpl.	2025976	L	PG14	**325,-**
Saug-/Druckschlauch 1¼" SE - PN 10 (15,0 m kpl.)		15.0 m cpl.	2025977	L	PG14	**481,-**
Saugschlauch-Set 1", 7 m	7 m Saugschlauch, Ø 1", Kunststoff (Noryl) mit Fußventil und Verschraubung R 1	-	4027874	L	PG14	**59,-**
Saugschlauch-Set 1¼", 7 m	7 m Saugschlauch, Ø 1¼", Kunststoff (Noryl) mit Fußventil und Verschraubung R 1	-	4056081	L	PG14	**92,-**
Schnellkupplung für Unterwassermotorpumpen	Schnellkupplung R 1 aus Messing für die schnelle Montage/Demontage von Unterwassermotorpumpen.	-	4027329	L	PG14	**145,-**
Tragegriff	Tragegriff für Pumpen der Baureihe Wilo-Jet FWJ	-	4083526	L	PG15	**19,-**
Wandkonsole	Wandkonsole aus Stahl, verzinkt, zur Aufstellung von Pumpen und Wasserversorgungsanlagen der Baureihen MP, MC, WJ, FMP, FMC, FWJ	-	4027328	L	PG14	**139,-**

🚚 = Lieferbereitschaft, L = Lagervorrat, C = ca. 2 Wochen, K = ca. 4 Wochen, A = auf Anfrage, AX = bis zu 16 Wochen, 📞 = bitte Wilo kontaktieren
Änderungen vorbehalten - Alle Preise verstehen sich ohne Mehrwertsteuer. Es gelten unsere Allgemeinen Liefer-/Leistungsbedingungen (www.wilo.de/agb) - Gültig ab 01.06.21 in Deutschland.

Elektrisches Zubehör

Typ	Beschreibung		Art.-Nr.		Preisgruppe	
						EUR
Automatikbausatz R 1, 5 m Kabel	Automatische Trinkwassernachspeisung. Lieferumfang: Magnetventil mit 2 m Kabel, Schwimmerschalter WAOEK 65, mit steckerfertigem Kleinschaltgerät für die direkte Steuerung des Magnetventils	R 1, 5 m Kabel	180549795	L	PG14	**878,–**
Automatikbausatz R 1, 20 m Kabel		R 1, 20 m Kabel	2007158	L	PG14	**1.018,–**
Automatikbausatz R ½, 5 m Kabel	Automatische Trinkwassernachspeisung. Lieferumfang: Magnetventil mit 2 m Kabel, Schwimmerschalter WAOEK 65, mit steckerfertigem Kleinschaltgerät für die direkte Steuerung des Magnetventils	R ½, 5 m Kabel	180493296	L	PG14	**577,–**
Automatikbausatz R ½, 20 m Kabel		R½, 20 m Kabel	2005645	L	PG14	**717,–**
Bausatz Geber ER-2	Zur Steuerung von zwei Pumpen, 8 l Membrandruckbehälter, Druckmessgerät, Drucksensor 4 – 20 mA, Fittings und Kugelabsperrhahn.	–	2501886	L	PG14	**605,–**
Druckschaltung WVA bis 6 bar	Zur Steuerung einer Pumpe, 8 l Membrandruckbehälter, Druckmessgerät, Regelventil mit integriertem Rückflussverhinderer, Druckschalter.	Bis zu 6 bar	180492096	L	PG14	**689,–**
Druckschaltung WVA bis 10 bar	Zur Steuerung einer Pumpe, 8 l Membran-Druckbehälter, Manometer, Regelventil mit integriertem Rückflussverhinderer, Druckschalter.	bis 10 bar	2502050	L	PG14	**689,–**
HiControl 1	Elektrisches Zubehör für Pumpenautomatisierung und Trockenlaufschutz durch Volumenstromüberwachung	–	4190896	L	PG14	**159,–**
HiControl 1-EK	Wilo-HiControl 1 mit zwei elektrischen Kabeln (1,5 m) mit eingebauter Steckdose für einen einfachen Anschluss an die Pumpe und die Stromversorgung	–	4190895	L	PG14	**205,–**
Schaltgerät ER-2 2 x 10,0 WM	Schaltgerät für Wandaufbau zum druckabhängigen Betrieb von zwei Pumpen, Anschlussspannung 230 und 400 V.	Schaltleistung max. 10 A	2511288	C	PG14	**1.888,–**
Schaltgerät ER 1 x 10,0 WM	Regelgerät mit elektronischem Motorschutz, Testlauf, Hauptschalter/Steuerschalter, mit Wassermangelanzeige und Anzeige für Spannungsunterbrechung, potentialfreie Sammelstörmeldung/Sammelbetriebsmeldung, Schutzart IP54 (ER1-4.0/IP41), einsetzbar für 230 V und 400 V Regelgerät für Pumpen mit für Direktanlauf geeigneten Motoren.	Schaltleistung max. 10 A	2514754	C	PG14	**1.284,–**
Schaltgerät SK 277	Inkl. drei Elektroden mit je 3 m Kabel für die Wassermangelsicherung bei mittelbarem Anschluss im Vorbehälter. Anschlussleistung für Motoren bis max. 3 kW.	–	180495295	L	PG14	**928,–**
Schaltgerät SK 602N	Motorvollschutz-Auslösegerät zum elektrischen Anschluss von Wechsel- (EM) und Drehstrompumpen (DM) mit eingebauten Wicklungsschutzkontakten (WSK) zur Überwachung der Wicklungstemperatur. Mit Ein-/Ausschalter mit integrierter Betriebsleuchte, Leistungsschutz und potentialfreie Ein-/Ausschaltung.	–	2120444	L	PG14	**202,–**
Schaltgerät SK 622N	wie SK 602N, jedoch mit potentialfreien Kontakten für externe Betriebsmeldung (SBM) und Störmeldung (SSM) sowie Störmeldeleuchte.	–	2120445	L	PG14	**236,–**
Schwimmerschalter WA65 mit 5 m Kabel	Signalgeber für verschmutze Medien ohne Fäkalien mit einer max. Temperatur von 60 °C. Schaltung: oben „EIN"/unten „AUS".	–	503211390	L	PG14	**94,–**
Schwimmerschalter WA65 mit 10 m Kabel	Signalgeber für verschmutze Medien ohne Fäkalien mit einer max. Temperatur von 60 °C. Schaltung: oben „EIN"/unten „AUS".	–	503211893	L	PG14	**175,–**
Schwimmerschalter WA65 mit 20 m Kabel		–	2004431	L	PG14	**260,–**
Schwimmerschalter WA65 mit 30 m Kabel		–	2004432	L	PG14	**352,–**

🚚 = Lieferbereitschaft, L = Lagervorrat, C = ca. 2 Wochen, K = ca. 4 Wochen, A = auf Anfrage, AX = bis zu 16 Wochen, 📞 = bitte Wilo kontaktieren
Änderungen vorbehalten – Alle Preise verstehen sich ohne Mehrwertsteuer. Es gelten unsere Allgemeinen Liefer-/Leistungsbedingungen (www.wilo.de/agb) – Gültig ab 01.06.21 in Deutschland.

Elektrisches Zubehör						
Typ	**Beschreibung**		**Art.-Nr.**		**Preisgruppe**	
						EUR
Schwimmerschalter WAEK 65, 5 m Kabel	Signalgeber für Medien bis zu einer Temperatur von 60 °C. Inkl. Kleinschaltgerät EK für Pumpen mit Wechselstrommotor bis 1 kW Nennleistung. Schaltung: oben „EIN"/unten „AUS".	5 m Kabel	503211698	L	PG14	**178,–**
Schwimmerschalter WAEK 65, 10 m Kabel	Signalgeber für Medien bis zu einer Temperatur von 60 °C. Inkl. Kleinschaltgerät EK für Pumpen mit Wechselstrommotor bis 1 kW Nennleistung. Schaltung: oben „EIN"/unten „AUS".	10 m Kabel	2005516	L	PG14	**223,–**
Schwimmerschalter WAEK 65, 20 m Kabel		20 m Kabel	2005517	L	PG14	**311,–**
Schwimmerschalter WAO 65, 5 m Kabel	Signalgeber für Medien bis zu einer Temperatur von 60 °C. Schaltung: oben „Aus"/unten „Ein".	5 m Kabel	503211595	L	PG14	**128,–**
Schwimmerschalter WAO 65, 10 m Kabel		10 m Kabel	2006027	L	PG14	**175,–**
Schwimmerschalter WAO 65, 20 m Kabel		20 m Kabel	2004429	L	PG14	**260,–**
Schwimmerschalter WAO 65, 30 m Kabel		30 m Kabel	2004430	L	PG14	**358,–**
Schwimmerschalter WAOEK 65, 20 m Kabel	Signalgeber für Medien bis zu einer Temperatur von 60 °C. Inkl. Kleinschaltgerät EK für Pumpen mit Wechselstrommotor bis 1 kW Nennleistung. Schaltung: oben „Aus"/unten „Ein".	20 m Kabel	2005626	L	PG14	**311,–**
Tauchelektrode, 10 m	Wassermangelsignalgeber zum Anschließen an ein Schaltgerät mit Auslöserelais z. B. ER-.. oder SK277 zur Wassermangelabsicherung von Bohrlochpumpen. Kabelmaterial H07 freigegeben zur Anwendung in Trinkwasseranwendungen.	10 m	2501937	L	PG14	**96,–**
Wandhalterung für Wilo-HiControl und Wilo-Fluid-Control	Aus Stahl verzinkt inkl. Montagezubehör zur sicheren Befestigung der Druck- und Strömungswächter Wilo-HiControl und Wilo-FluidControl.	–	4027326	L	PG14	**64,–**

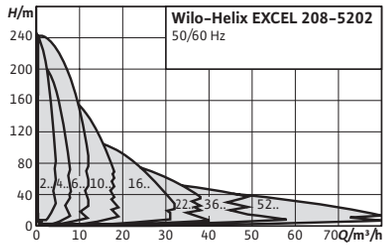

Zubehör	Seite
Zubehör	295

HIGH EFFICIENCY DRIVE IE5

Wilo-Helix EXCEL

Bauart
Normalsaugende, hocheffiziente mehrstufige Hochdruck-Kreiselpumpe in vertikaler Ausführung mit EC-Motor der Effizienzklasse IE5 gemäß IEC 60034-30-2, mit integriertem High-Efficiency Drive und Inline-Anschlüssen.

Einsatz
- Wasserversorgung und Druckerhöhung
- Industrielle Umwälzanlagen
- Prozesswasser
- Geschlossene Kühlkreisläufe
- Waschanlagen
- Bewässerung

Lieferumfang
- Helix EXCEL-Hochdruck-Kreiselpumpe
- Einbau- und Betriebsanleitung
- Helix EXCEL 2 – 16 (PN 16-Ausführung mit Ovalflanschen): Gegenflansche aus Edelstahl, mit dazugehörigen Schrauben, Muttern und Dichtungen

Allgemeine Hinweise - ErP-(Ökodesign-)Richtlinie
Auf den folgenden Seiten wird der MEI des jeweiligen Nennvolumenstroms innerhalb der Baureihe aufgeführt. Der Referenzwert MEI für Wasserpumpen mit dem besten Wirkungsgrad ist ≥ 0,70. Detaillierte Angaben zu den MEI-Werten der einzelnen Pumpentypen siehe: Wilo-Online-Katalog, abrufbar unter www.wilo.de

Ihre Vorteile
- Hocheffizienter EC-Motor der Effizienzklasse IE5 gemäß IEC 60034-30-2
- Integrierte elektronische Regelung „High Efficiency Drive“
- Einfache Bedienung dank bewährter „Grüner-Knopf-Technologie“ und übersichtlichem Display
- Anwenderfreundliche Kartuschen-Gleitringdichtung „X-Seal“ und Ausbaukupplung (ab 5,5 kW) für schnelle und einfache Wartung
- Flexible Integration in die Gebäudeautomation
- Trinkwasser-Zulassung für Pumpen mit mediumberührenden Teilen aus Edelstahl (EPDM-Ausführung)

Preisgruppe: PG6

Bestellinformationen PN 16

MEI ≥ 0.70; Werkstoffe: Hydraulik 1.4307 (AISI 304L), Pumpengehäuse 1.4301 (AISI 304), Dichtungsart: EPDM

Helix EXCEL	Saug- und Druckanschluss	Motornennleistung	Gewicht brutto ca.	Art.-Nr.		
		P_2 kW	m kg		🚚	EUR
208	G 1	1,1	71,4	4171970	C	**5.850,–**
405	G 1	1,1	69,4	4171960	C	**5.685,–**
410	G 1	2,2	74,5	4162530	C	**6.016,–**
414	G 1	3,2	76,9	4162538	C	**6.860,–**
603	G 1¼	1,1	69,4	4171934	C	**5.625,–**
606	G 1¼	2,2	74,5	4162514	C	**5.625,–**
609	G 1¼	3,2	76,9	4162522	C	**6.300,–**
611	G 1¼	4,2	85,5	4171940	C	**6.973,–**
1002	G 1½	1,1	71,8	4171900	C	**5.230,–**
1004	G 1½	2,2	75,9	4162500	C	**5.200,–**
1005	G 1½	3,2	77,2	4162506	C	**6.529,–**
1007	G 1½	4,2	85,3	4171906	C	**7.156,–**
1009	G 1½	5,5	93	4171914	C	**8.250,–**
1010	G 1½	6,5	113,4	4171922	C	**8.483,–**

Preisgruppe: PG6

Bestellinformationen PN 16

MEI ≥ 0.50; Werkstoffe: Hydraulik 1.4307 (AISI 304L), Pumpengehäuse 1.4301 (AISI 304), Dichtungsart: EPDM

Helix EXCEL	Saug- und Druckanschluss	Motornennleistung	Gewicht brutto ca.	Art.-Nr.		
		P_2 kW	m kg		🚚	EUR
1602	G 2	2,2	77,5	4162488	C	**5.537,–**
1603	G 2	3,2	78,9	4162494	C	**6.196,–**
1604	G 2	4,2	85,5	4171868	C	**6.663,–**
1605	G 2	5,5	92,1	4171876	C	**7.536,–**
1606	G 2	6,5	113,5	4171884	C	**8.319,–**
1607	G 2	7,5	114,5	4171892	C	**8.873,–**

Preisgruppe: PG6

Bestellinformationen PN 25

MEI ≥ 0.70; Werkstoffe: Hydraulik 1.4404 (AISI 316L), Pumpengehäuse 1.4404 (AISI 316L), Dichtungsart: FKM

Helix EXCEL	Saug- und Druckanschluss	Motornennleistung	Gewicht brutto ca.	Art.-Nr.		
		P_2 kW	m kg		🚚	EUR
208	DN 25	1,1	74,4	4171973	C	**6.198,–**
216	DN 25	2,2	80,5	4162547	C	**7.096,–**
222	DN 25	3,2	83,9	4162551	C	**8.191,–**
405	DN 25	1,1	71,4	4171963	C	**6.279,–**
410	DN 25	2,2	77,5	4162531	C	**6.388,–**
414	DN 25	3,2	78,9	4162539	C	**8.007,–**
418	DN 25	4,2	86,5	4171967	C	**9.162,–**
603	DN 32	1,1	71,4	4171937	C	**5.996,–**
606	DN 32	2,2	75,5	4162515	C	**6.367,–**
609	DN 32	3,2	78,9	4162523	C	**7.073,–**
611	DN 32	4,2	87,5	4171941	C	**8.264,–**

🚚 = Lieferbereitschaft, L = Lagervorrat, C = ca. 2 Wochen, K = ca. 4 Wochen, A = auf Anfrage, AX = bis zu 16 Wochen, 📞 = bitte Wilo kontaktieren
Änderungen vorbehalten – Alle Preise verstehen sich ohne Mehrwertsteuer. Es gelten unsere Allgemeinen Liefer-/Leistungsbedingungen (www.wilo.de/agb) – Gültig ab 01.06.21 in Deutschland.

Preisgruppe: PG6

Bestellinformationen PN 25

MEI ≥ 0.70; Werkstoffe: Hydraulik 1.4404 (AISI 316L), Pumpengehäuse 1.4404 (AISI 316L), Dichtungsart: FKM

Helix EXCEL	Saug- und Druckanschluss	Motornennleistung	Gewicht brutto ca.	Art.-Nr.		
		P_2 kW	m kg			EUR
613	DN 32	5,5	130	4171949	C	**9.270,-**
616	DN 32	6,5	144,5	4171953	C	**10.523,-**
619	DN 32	7,5	147,5	4171957	C	**11.804,-**
1002	DN 40	1,1	72,4	4171903	C	**5.897,-**
1004	DN 40	2,2	75,9	4162503	C	**5.837,-**
1005	DN 40	3,2	77,2	4162507	C	**7.343,-**
1007	DN 40	4,2	85,3	4171907	C	**8.337,-**
1009	DN 40	5,5	100,9	4171915	C	**9.481,-**
1010	DN 40	6,5	113,9	4171923	C	**9.907,-**
1012	DN 40	7,5	115,7	4171931	C	**10.248,-**

Preisgruppe: PG6

Bestellinformationen PN 25

MEI ≥ 0.50; Werkstoffe: Hydraulik 1.4404 (AISI 316L), Pumpengehäuse 1.4404 (AISI 316L), Dichtungsart: FKM

Helix EXCEL	Saug- und Druckanschluss	Motornennleistung	Gewicht brutto ca.	Art.-Nr.		
		P_2 kW	m kg			EUR
1602	DN 50	2,2	77,5	4162491	C	**6.416,-**
1603	DN 50	3,2	78,9	4162497	C	**7.164,-**
1604	DN 50	4,2	85,5	4171869	C	**7.980,-**
1605	DN 50	5,5	99,5	4171877	C	**9.211,-**
1606	DN 50	6,5	113,5	4171885	C	**9.878,-**
1607	DN 50	7,5	114,5	4171893	C	**10.429,-**

Weitere Typen und Ausführungen im Wilo-Select oder auf Anfrage.

= Lieferbereitschaft, L = Lagervorrat, C = ca. 2 Wochen, K = ca. 4 Wochen, A = auf Anfrage, AX = bis zu 16 Wochen, = bitte Wilo kontaktieren
Änderungen vorbehalten - Alle Preise verstehen sich ohne Mehrwertsteuer. Es gelten unsere Allgemeinen Liefer-/Leistungsbedingungen (www.wilo.de/agb) - Gültig ab 01.06.21 in Deutschland.

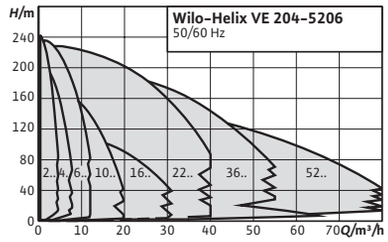

Zubehör	Seite
Zubehör	295

IE4

Wilo-Helix VE

Bauart
Elektronisch geregelte, normalsaugende mehrstufige Hochdruck-Kreiselpumpen in vertikaler Ausführung mit Inline-Anschlüssen

Einsatz
- Wasserversorgung und Druckerhöhung
- Industrielle Umwälzanlagen
- Prozesswasser
- Geschlossene Kühlkreisläufe
- Feuerlöschanlagen
- Waschanlagen
- Bewässerung

Lieferumfang
- Helix VE-Hochdruck-Kreiselpumpe
- Einbau- und Betriebsanleitung
- Helix VE 2 – 16 (PN 16-Ausführung mit Ovalflanschen): Gegenflansche aus Edelstahl, mit dazugehörigen Schrauben, Muttern und Dichtungen

Hinweis
Zur Nutzung in Systemen (z. B. in Druckerhöhungsanlagen), stehen Pumpentypen mit einer um 90 Grad zur Fließrichtung gedrehten Laterne zur Verfügung. Bei diesen Ausführungen liegt der Kupplungsschutz auf einer Linie mit Saug- und Druckstutzen der Pumpe. M1 = Manuelle DrehzahlregelungM2 = Automatikbetrieb p = const. M3 = Regelung durch externes Signal 0...10 V/4...20 mA

Ihre Vorteile
- Mehrstufige Edelstahl-Hocheffizienzpumpe mit verstellbarer Drehzahl, 2D/3D-Hydraulik und Norm-Motor
- Optimierte Bauart für leichte Bedienung, Transport und Installation mit Tragegriffen, Laternenausrichtung und drehbaren Losflanschen
- Anwenderfreundliches Display mit grüner Knopf-Technologie und Volltext-Menu
- IF-Steckmodul für schnelle Kommunikation mit der GLT
- Schnelle Wartung durch innovative Kartuschen-Gleitringdichtung und Abstandshalter
- Geringere Lebenszykluskosten durch neue Helix-Bauart

Allgemeine Hinweise – ErP-(Ökodesign-)Richtlinie
Auf den folgenden Seiten wird der MEI des jeweiligen Nennvolumenstroms innerhalb der Baureihe aufgeführt. Der Referenzwert MEI für Wasserpumpen mit dem besten Wirkungsgrad ist ≥ 0,70. Detaillierte Angaben zu den MEI-Werten der einzelnen Pumpentypen siehe: Wilo-Online-Katalog, abrufbar unter www.wilo.de

Preisgruppe: PG6

Bestellinformationen PN 16 1~230 V

MEI ≥ 0.70; Werkstoffe: Hydraulik 1.4307 (AISI 304L), Pumpengehäuse 1.4301 (AISI 304), Dichtungsart: EPDM

Helix VE	Saug- und Druckanschluss	Motornennleistung	Gewicht brutto ca.	Art.-Nr. Standardgleitringdichtung		
		P_2 kW	m kg			EUR
208 M2	G 1	1,1	35	4204032	C	**3.324,–**
208 M13	G 1	1,1	35	4204031	C	**3.324,–**
405 M2	G 1	1,1	29	4204036	C	**2.991,–**
405 M13	G 1	1,1	29	4204035	C	**2.991,–**

Preisgruppe: PG6

Bestellinformationen PN 16

MEI ≥ 0.70; Werkstoffe: Hydraulik 1.4307 (AISI 304L), Pumpengehäuse 1.4301 (AISI 304), Dichtungsart: EPDM

Helix VE	Saug- und Druckanschluss	Motornennleistung	Gewicht brutto ca.	Art.-Nr. Kartuschen-Gleitringdichtung			Art.-Nr. Standardgleitringdichtung		
		P_2 kW	m kg			EUR			EUR
204	G 1	0,55	31,2	4171738	L	**3.025,–**	4201563	C	**2.716,–**
206	G 1	0,75	38,8	4171744	C	**3.205,–**	4201564	C	**2.896,–**
208	G 1	1,1	41,1	4164491	L	**3.243,–**	4201565	C	**2.932,–**
211	G 1	1,5	59,2	4171752	C	**4.483,–**	4201566	C	**4.172,–**

Preisgruppe: PG6

Bestellinformationen PN 16

MEI ≥ 0.70; Werkstoffe: Hydraulik 1.4307 (AISI 304L), Pumpengehäuse 1.4301 (AISI 304), Dichtungsart: EPDM

Helix VE	Saug- und Druckanschluss	Motornennleistung	Gewicht brutto ca.	Art.-Nr. Kartuschen-Gleitringdichtung			Art.-Nr. Standardgleitringdichtung		
		P_2 kW	m kg			EUR			EUR
403	G 1	0,55	30,5	4171702	C	**2.965,–**	4201567	C	**2.655,–**
404	G 1	0,75	37,7	4171712	L	**3.061,–**	4201569	C	**2.733,–**
405	G 1	1,1	39,6	4164473	L	**3.043,–**	4201571	C	**2.733,–**
407	G 1	1,5	57,3	4171724	C	**3.951,–**	4201573	C	**3.641,–**
410	G 1	2,2	45,1	4164476	C	**4.496,–**	4201575	C	**4.186,–**

Preisgruppe: PG6

Bestellinformationen PN 16

MEI ≥ 0.70; Werkstoffe: Hydraulik 1.4307 (AISI 304L), Pumpengehäuse 1.4301 (AISI 304), Dichtungsart: EPDM

Helix VE	Saug- und Druckanschluss	Motornennleistung	Gewicht brutto ca.	Art.-Nr. Kartuschen-Gleitringdichtung			Art.-Nr. Standardgleitringdichtung		
		P_2 kW	m kg			EUR			EUR
601	G 1¼	0,55	30,1	4171660	C	**3.044,–**	–	–	**–**
602	G 1¼	0,75	33	4171670	C	**3.063,–**	4201577	C	**2.753,–**
603	G 1¼	1,1	39,1	4161425	L	**3.079,–**	4201579	C	**2.768,–**
604	G 1¼	1,5	56,5	4171680	L	**3.814,–**	4201581	C	**3.504,–**
606	G 1¼	2,2	47,7	4161426	L	**4.131,–**	4201583	C	**3.820,–**
608	G 1¼	3	69,2	4171692	C	**4.965,–**	4201585	C	**4.655,–**
611	G 1¼	4	83	4161428	C	**5.272,–**	4201587	C	**4.962,–**

= Lieferbereitschaft, L = Lagervorrat, C = ca. 2 Wochen, K = ca. 4 Wochen, A = auf Anfrage, AX = bis zu 16 Wochen, = bitte Wilo kontaktieren
Änderungen vorbehalten – Alle Preise verstehen sich ohne Mehrwertsteuer. Es gelten unsere Allgemeinen Liefer-/Leistungsbedingungen (www.wilo.de/agb) – Gültig ab 01.06.21 in Deutschland.

Preisgruppe: PG6

Bestellinformationen PN 16

MEI ≥ 0.70; Werkstoffe: Hydraulik 1.4307 (AISI 304L), Pumpengehäuse 1.4301 (AISI 304), Dichtungsart: EPDM

Helix VE	Saug- und Druckan-schluss	Motornenn-leistung	Gewicht brutto ca.	Art.-Nr. Kartuschen-Gleitringdich-tung			Art.-Nr. Standardgleit-ringdichtung		
		P_2 kW	m kg			EUR			EUR
1001	G 1½	0,75	35	4171628	C	**3.533,–**	–	–	**–**
1002	G 1½	1,1	36,5	4161304	C	**3.641,–**	4201547	C	**3.331,–**
1003	G 1½	1,5	58,6	4171638	C	**4.081,–**	4201549	C	**3.773,–**
1004	G 1½	2,2	49,1	4161306	L	**4.281,–**	4201551	C	**3.971,–**
1005	G 1½	3	70	4171650	L	**5.151,–**	4201553	C	**4.842,–**
1006	G 1½	4	78,8	4161308	L	**5.361,–**	4201555	C	**5.051,–**
1009	G 1½	5,5	117,8	4161311	C	**7.942,–**	–	–	**–**

Preisgruppe: PG6

Bestellinformationen PN 16

MEI ≥ 0.50; Werkstoffe: Hydraulik 1.4307 (AISI 304L), Pumpengehäuse 1.4301 (AISI 304), Dichtungsart: EPDM

Helix VE	Saug- und Druckan-schluss	Motornenn-leistung	Gewicht brutto ca.	Art.-Nr. Kartuschen-Gleitringdich-tung			Art.-Nr. Standardgleit-ringdichtung		
		P_2 kW	m kg			EUR			EUR
1601	G 2	1,1	42,3	4171608	C	**3.819,–**	–	–	**–**
1602	G 2	2,2	48,8	4148083	L	**4.194,–**	4201557	C	**3.884,–**
1603-3.0	G 2	3	55	4171618	C	**4.444,–**	4201559	C	**4.133,–**
1603-4.0	G 2	4	64	4148086	L	**4.508,–**	4201561	C	**4.196,–**
1605	G 2	5,5	115,7	4190746	C	**7.424,–**	–	–	**–**
1606	G 2	7,5	119	4190747	C	**8.154,–**	–	–	**–**

Preisgruppe: PG6

Bestellinformationen PN 25

MEI ≥ 0.70; Werkstoffe: Hydraulik 1.4404 (AISI 316L), Pumpengehäuse 1.4409 (AISI 316L), Dichtungsart: FKM

Helix VE	Saug- und Druckanschluss	Motornennleistung	Gewicht brutto ca.	Art.-Nr. Kartuschen-Gleitringdich-tung		
		P_2 kW	m kg			EUR
204	DN 25	0,55	37,8	4171740	C	**3.411,–**
206	DN 25	0,75	40,9	4171746	C	**3.627,–**
208	DN 25	1,1	43,2	4164492	C	**3.782,–**
211	DN 25	1,5	61,4	4171753	C	**5.092,–**
216	DN 25	2,2	53,5	4164495	C	**5.596,–**
220	DN 25	3	78,6	4171759	C	**6.156,–**
222	DN 25	4	87,8	4164497	C	**6.437,–**

= Lieferbereitschaft, L = Lagervorrat, C = ca. 2 Wochen, K = ca. 4 Wochen, A = auf Anfrage, AX = bis zu 16 Wochen, = bitte Wilo kontaktieren
Änderungen vorbehalten – Alle Preise verstehen sich ohne Mehrwertsteuer. Es gelten unsere Allgemeinen Liefer-/Leistungsbedingungen (www.wilo.de/agb) – Gültig ab 01.06.21 in Deutschland.

Preisgruppe: PG6

Bestellinformationen PN 25

MEI ≥ 0.70; Werkstoffe: Hydraulik 1.4404 (AISI 316L), Pumpengehäuse 1.4409 (AISI 316L), Dichtungsart: FKM

Helix VE	Saug- und Druckanschluss	Motornennleistung	Gewicht brutto ca.	Art.-Nr. Kartuschen-Gleitringdichtung		
		P_2 kW	m kg			EUR
403	DN 25	0,55	32,6	4171704	C	**3.279,-**
404	DN 25	0,75	39,9	4171714	C	**3.465,-**
405	DN 25	1,1	41,7	4164475	C	**3.574,-**
407	DN 25	1,5	59,4	4171725	C	**4.457,-**
410	DN 25	2,2	50,5	4164477	C	**5.066,-**
413	DN 25	3	72,5	4171735	C	**5.358,-**
418	DN 25	4	85,4	4164481	C	**6.881,-**

Preisgruppe: PG6

Bestellinformationen PN 25

MEI ≥ 0.70; Werkstoffe: Hydraulik 1.4404 (AISI 316L), Pumpengehäuse 1.4409 (AISI 316L), Dichtungsart: FKM

Helix VE	Saug- und Druckanschluss	Motornennleistung	Gewicht brutto ca.	Art.-Nr. Kartuschen-Gleitringdichtung		
		P_2 kW	m kg			EUR
606	DN 32	2,2	51	4161427	C	**4.310,-**
608	DN 32	3	72,6	4171700	C	**5.206,-**
611	DN 32	4	86,3	4161429	C	**5.517,-**
615	DN 32	5,5	150,6	4161430	C	**7.473,-**
619	DN 32	7,5	156	4161431	C	**8.340,-**

Preisgruppe: PG6

Bestellinformationen PN 25

MEI ≥ 0.70; Werkstoffe: Hydraulik 1.4404 (AISI 316L), Pumpengehäuse 1.4409 (AISI 316L), Dichtungsart: FKM

Helix VE	Saug- und Druckanschluss	Motornennleistung	Gewicht brutto ca.	Art.-Nr. Kartuschen-Gleitringdichtung		
		P_2 kW	m kg			EUR
601	DN 32	0,55	31,5	4171662	C	**3.333,-**
602	DN 32	0,75	38,9	4171672	C	**3.333,-**
603	DN 32	1,1	40,5	4161432	C	**3.391,-**
604	DN 32	1,5	57,9	4171682	C	**4.676,-**
606	DN 32	2,2	51	4161433	C	**4.828,-**
608	DN 32	3	72,6	4171693	C	**5.373,-**
611	DN 32	4	86,3	4161434	C	**6.011,-**
615	DN 32	5,5	150,6	4161435	C	**8.712,-**
619	DN 32	7,5	156	4161436	C	**9.757,-**

= Lieferbereitschaft, L = Lagervorrat, C = ca. 2 Wochen, K = ca. 4 Wochen, A = auf Anfrage, AX = bis zu 16 Wochen, = bitte Wilo kontaktieren
Änderungen vorbehalten – Alle Preise verstehen sich ohne Mehrwertsteuer. Es gelten unsere Allgemeinen Liefer-/Leistungsbedingungen (www.wilo.de/agb) – Gültig ab 01.06.21 in Deutschland.

Preisgruppe: PG6

Bestellinformationen PN 25

MEI ≥ 0.70; Werkstoffe: Hydraulik 1.4404 (AISI 316L), Pumpengehäuse 1.4409 (AISI 316L), Dichtungsart: FKM

Helix VE	Saug- und Druckanschluss	Motornennleistung	Gewicht brutto ca.	Art.-Nr. Kartuschen-Gleitringdichtung		
		P_2 kW	m kg			EUR
1001	DN 40	0,75	37,8	4171630	C	**3.785,-**
1002	DN 40	1,1	39,8	4161316	C	**3.917,-**
1003	DN 40	1,5	61,5	4171640	C	**4.537,-**
1004	DN 40	2,2	52,5	4161317	C	**4.639,-**
1005	DN 40	3	72,4	4171651	C	**5.607,-**
1006	DN 40	4	82	4161318	C	**5.764,-**
1009	DN 40	5,5	121,1	4161319	C	**8.471,-**
1012	DN 40	7,5	126,3	4161320	C	**9.588,-**

Preisgruppe: PG6

Bestellinformationen PN 25

MEI ≥ 0.50; Werkstoffe: Hydraulik 1.4404 (AISI 316L), Pumpengehäuse 1.4409 (AISI 316L), Dichtungsart: FKM

Helix VE	Saug- und Druckanschluss	Motornennleistung	Gewicht brutto ca.	Art.-Nr. Kartuschen-Gleitringdichtung		
		P_2 kW	m kg			EUR
1601	DN 50	1,1	43,3	4171610	C	**4.117,-**
1602	DN 50	2,2	49,8	4152100	C	**4.411,-**
1603-3.0	DN 50	3	70,5	4171620	C	**4.617,-**
1603-4.0	DN 50	4	78,6	4152101	C	**4.557,-**
1605	DN 50	5,5	117,7	4152102	C	**9.130,-**
1606	DN 50	7,5	121,1	4152103	C	**9.747,-**

Weitere Typen und Ausführungen im Wilo-Select oder auf Anfrage.

= Lieferbereitschaft, L = Lagervorrat, C = ca. 2 Wochen, K = ca. 4 Wochen, A = auf Anfrage, AX = bis zu 16 Wochen, = bitte Wilo kontaktieren
Änderungen vorbehalten - Alle Preise verstehen sich ohne Mehrwertsteuer. Es gelten unsere Allgemeinen Liefer-/Leistungsbedingungen (www.wilo.de/agb) - Gültig ab 01.06.21 in Deutschland.

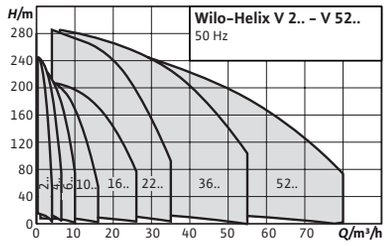

Zubehör	Seite
Zubehör	295

Baureihenerweiterung

Wilo-Helix V

Bauart
Normalsaugende, hocheffiziente mehrstufige Hochdruck-Kreiselpumpe in vertikaler Ausführung mit Inline-Anschlüssen

Einsatz
- Wasserversorgung und Druckerhöhung
- Industrielle Umwälzanlagen
- Prozesswasser
- Geschlossene Kühlkreisläufe
- Feuerlöschanlagen
- Waschanlagen
- Bewässerung

Lieferumfang
- Helix V-Hochdruck-Kreiselpumpe
- Einbau- und Betriebsanleitung
- Helix V 2 – 16 (PN 16-Ausführung mit Ovalflanschen): Gegenflansche aus Edelstahl mit dazugehörigen Schrauben, Muttern und Dichtungen

Ihre Vorteile
- Wirkungsgradoptimierte, lasergeschweißte 2D-/3D-Hydraulik mit Durchfluss- und Entgasungsoptimierung
- Korrosionsbeständige Laufräder, Leiträder und Stufengehäuse
- Volumenstrom- und NPSH-optimiertes Pumpengehäuse
- Wartungsfreundliche Bauform mit besonders robustem Kupplungsschutz
- Trinkwasserzulassung für Pumpen mit mediumberührenden Teilen aus Edelstahl (EPDM-Ausführung)

Allgemeine Hinweise - ErP-(Ökodesign-)Richtlinie
Auf den folgenden Seiten wird der MEI des jeweiligen Nennvolumenstroms innerhalb der Baureihe aufgeführt. Der Referenzwert MEI für Wasserpumpen mit dem besten Wirkungsgrad ist ≥ 0,70. Detaillierte Angaben zu den MEI-Werten der einzelnen Pumpentypen siehe: Wilo-Online-Katalog, abrufbar unter www.wilo.de

Preisgruppe: PG6

Bestellinformationen PN 16 1~230 V

MEI ≥ 0.70; Werkstoffe: Hydraulik 1.4307 (AISI 304L), Pumpengehäuse 1.4301 (AISI 304), Dichtungsart: EPDM

Helix V	Saug- und Druckanschluss	Motornennleistung	Gewicht brutto ca.	Art.-Nr. Standardgleitringdichtung		
		P_2 kW	m kg			EUR
202	G 1	0,37	25,9	**4234636**	C	**913,–**
203	G 1	0,37	26,3	**4234599**	C	**964,–**
204	G 1	0,37	26,8	**4234600**	C	**1.075,–**
205	G 1	0,55	27,7	**4234601**	C	**1.131,–**
206	G 1	0,55	28,1	**4234602**	C	**1.223,–**
207	G 1	0,55	29,2	**4234603**	C	**1.285,–**
208	G 1	0,75	31,2	**4234604**	C	**1.406,–**
209	G 1	0,75	32,7	**4234605**	C	**1.473,–**
210	G 1	0,75	33,1	**4234606**	C	**1.594,–**
211	G 1	1,1	35,7	**4234607**	C	**1.604,–**
212	G 1	1,1	36,1	**4234608**	C	**1.733,–**
213	G 1	1,1	37	**4234609**	C	**1.860,–**
214	G 1	1,1	37,1	**4234610**	C	**1.985,–**
216	G 1	1,5	44,8	**4234611**	C	**2.104,–**
218	G 1	1,5	45	**4234612**	C	**2.496,–**

Preisgruppe: PG6

Bestellinformationen PN 16

MEI ≥ 0.70; Werkstoffe: Hydraulik 1.4307 (AISI 304L), Pumpengehäuse 1.4301 (AISI 304), Dichtungsart: EPDM

Helix V	Saug- und Druckan-schluss	Motornenn-leistung	Gewicht brutto ca.	Art.-Nr. Kartuschen-Gleitringdich-tung			Art.-Nr. Standardgleit-ringdichtung		
		P_2 kW	m kg			EUR			EUR
202	G 1	0,37	26	4161704	C	**1.056,–**	4201337	L	**870,–**
203	G 1	0,37	27	4161705	C	**1.106,–**	4201339	L	**918,–**
204	G 1	0,37	27	4161706	C	**1.211,–**	4201341	L	**1.025,–**
205	G 1	0,55	32	4161707	C	**1.262,–**	4201343	C	**1.075,–**
206	G 1	0,55	32	4161708	C	**1.351,–**	4201345	C	**1.166,–**
207	G 1	0,55	33	4161709	C	**1.408,–**	4201347	C	**1.223,–**
208	G 1	0,75	38	4161710	C	**1.525,–**	4201349	C	**1.339,–**
209	G 1	0,75	38	4161711	C	**1.588,–**	4201351	C	**1.402,–**
210	G 1	0,75	39	4161713	C	**1.704,–**	4201353	C	**1.518,–**
211	G 1	1,1	41	4161715	C	**1.715,–**	4201355	C	**1.528,–**
212	G 1	1,1	44	4161717	C	**1.836,–**	4201357	C	**1.651,–**
213	G 1	1,1	45	4161719	C	**1.957,–**	4201359	C	**1.772,–**
214	G 1	1,1	45	4161721	C	**2.076,–**	4201360	C	**1.889,–**
216	G 1	1,5	50	4161723	C	**2.189,–**	4201361	C	**2.003,–**
218	G 1	1,5	51	4161725	C	**2.562,–**	4201362	C	**2.377,–**
220	G 1	2,2	67	4161727	C	**2.739,–**	4201363	C	**2.553,–**

= Lieferbereitschaft, L = Lagervorrat, C = ca. 2 Wochen, K = ca. 4 Wochen, A = auf Anfrage, AX = bis zu 16 Wochen, = bitte Wilo kontaktieren
Änderungen vorbehalten – Alle Preise verstehen sich ohne Mehrwertsteuer. Es gelten unsere Allgemeinen Liefer-/Leistungsbedingungen (www.wilo.de/agb) – Gültig ab 01.06.21 in Deutschland.

Preisgruppe: PG6

Bestellinformationen PN 16 1~230 V

MEI ≥ 0.70; Werkstoffe: Hydraulik 1.4307 (AISI 304L), Pumpengehäuse 1.4301 (AISI 304), Dichtungsart: EPDM

Helix V	Saug- und Druckanschluss	Motornennleistung	Gewicht brutto ca.	Art.-Nr. Standardgleitringdichtung		
		P_2 kW	m kg			EUR
402	G 1	0,37	24,9	**4234068**	C	**1.036,–**
403	G 1	0,37	25,3	4234069	C	**1.094,–**
404	G 1	0,55	26,2	4234070	C	**1.217,–**
405	G 1	0,75	29,7	4234071	C	**1.285,–**
406	G 1	0,75	30,2	4234072	C	**1.430,–**
407	G 1	1,1	30,7	4234073	C	**1.488,–**
408	G 1	1,1	33,2	4234074	C	**1.645,–**
409	G 1	1,1	33,7	4234075	C	**1.707,–**
410	G 1	1,5	40,9	4234076	C	**1.827,–**
411	G 1	1,5	41,4	4234077	C	**1.961,–**
412	G 1	1,5	41,8	4234078	C	**2.100,–**

Preisgruppe: PG6

Bestellinformationen PN 16

MEI ≥ 0.70; Werkstoffe: Hydraulik 1.4307 (AISI 304L), Pumpengehäuse 1.4301 (AISI 304), Dichtungsart: EPDM

Helix V	Saug- und Druckan-schluss	Motornenn-leistung	Gewicht brutto ca.	Art.-Nr. Kartuschen-Gleitringdich-tung			Art.-Nr. Standardgleit-ringdichtung		
		P_2 kW	m kg			EUR			EUR
402	G 1	0,37	26	4160518	C	**1.172,–**	4201364	L	**987,–**
403	G 1	0,37	26	4160519	C	**1.228,–**	4201366	L	**1.041,–**
404	G 1	0,55	28	4160520	C	**1.346,–**	4201369	L	**1.159,–**
405	G 1	0,75	35	4160521	C	**1.408,–**	4201372	L	**1.223,–**
406	G 1	0,75	36	4160522	C	**1.547,–**	4201374	C	**1.362,–**
407	G 1	1,1	38	4160523	C	**1.603,–**	4201377	C	**1.418,–**
408	G 1	1,1	38	4193858	C	**1.752,–**	4201380	C	**1.566,–**
409	G 1	1,1	39	4160526	C	**1.812,–**	4201382	C	**1.626,–**
410	G 1	1,5	44	4160528	C	**1.926,–**	4201385	C	**1.740,–**
411	G 1	1,5	44	4160530	C	**2.054,–**	4201388	C	**1.869,–**
412	G 1	1,5	47	4160532	C	**2.184,–**	4201390	C	**1.999,–**
413	G 1	2,2	50	4160534	C	**2.300,–**	4201392	C	**2.111,–**
414	G 1	2,2	50	4160536	C	**2.376,–**	4201393	C	**2.189,–**
416	G 1	2,2	51	4160538	C	**2.494,–**	4201395	C	**2.307,–**
418	G 1	2,2	52	4160540	C	**2.608,–**	4201397	C	**2.421,–**
420	G 1	3	76	4160542	C	**2.725,–**	4201399	C	**2.539,–**

= Lieferbereitschaft, L = Lagervorrat, C = ca. 2 Wochen, K = ca. 4 Wochen, A = auf Anfrage, AX = bis zu 16 Wochen, = bitte Wilo kontaktieren
Änderungen vorbehalten – Alle Preise verstehen sich ohne Mehrwertsteuer. Es gelten unsere Allgemeinen Liefer-/Leistungsbedingungen (www.wilo.de/agb) – Gültig ab 01.06.21 in Deutschland.

Preisgruppe: PG6

Bestellinformationen PN 16 1~230 V

MEI ≥ 0.70; Werkstoffe: Hydraulik 1.4307 (AISI 304L), Pumpengehäuse 1.4301 (AISI 304), Dichtungsart: EPDM

Helix V	Saug- und Druckanschluss	Motornennleistung	Gewicht brutto ca.	Art.-Nr. Standardgleitringdichtung		
		P_2 kW	m kg			EUR
601	G 1¼	0,37	25,7	**4234090**	C	**1.089,–**
602	G 1¼	0,55	26,7	**4234091**	C	**1.194,–**
603	G 1¼	0,55	27,3	**4234092**	C	**1.254,–**
604	G 1¼	0,75	31,9	**4234093**	C	**1.413,–**
605	G 1¼	1,1	34,1	**4234094**	C	**1.535,–**
606	G 1¼	1,1	34,3	**4234095**	C	**1.598,–**
607	G 1¼	1,5	41,5	**4234096**	C	**1.876,–**
608	G 1¼	1,5	42,3	**4234097**	C	**2.135,–**

Preisgruppe: PG6

Bestellinformationen PN 16

MEI ≥ 0.70; Werkstoffe: Hydraulik 1.4307 (AISI 304L), Pumpengehäuse 1.4301 (AISI 304), Dichtungsart: EPDM

Helix V	Saug- und Druckan-schluss	Motornenn-leistung	Gewicht brutto ca.	Art.-Nr. Kartuschen-Gleitringdich-tung			Art.-Nr. Standardgleit-ringdichtung		
		P_2 kW	m kg			EUR			EUR
601	G 1¼	0,37	26	4156030	C	**1.284,–**	–	–	**–**
602	G 1¼	0,55	28	4156031	C	**1.324,–**	4201400	C	**1.138,–**
603	G 1¼	0,55	29	4156032	C	**1.381,–**	4201402	L	**1.194,–**
604	G 1¼	0,75	34	4156033	C	**1.533,–**	4201405	L	**1.346,–**
605	G 1¼	1,1	39	4156034	C	**1.649,–**	4201408	L	**1.463,–**
606	G 1¼	1,1	40	4156035	C	**1.708,–**	4201411	C	**1.522,–**
607	G 1¼	1,5	45	4156036	C	**1.972,–**	4201414	L	**1.786,–**
608	G 1¼	1,5	48	4156038	C	**2.220,–**	4201417	L	**2.033,–**
609	G 1¼	2,2	51	4156040	C	**2.276,–**	4201420	L	**2.089,–**
610	G 1¼	2,2	51	4156042	C	**2.337,–**	4201423	K	**2.150,–**
611	G 1¼	2,2	53	4156044	C	**2.393,–**	4201426	C	**2.207,–**
612	G 1¼	3	77	4156046	C	**2.508,–**	4201428	C	**2.321,–**
613	G 1¼	3	78	4156048	C	**2.645,–**	4201430	C	**2.459,–**
614	G 1¼	3	78	4156050	C	**2.783,–**	4201432	C	**2.596,–**
615	G 1¼	3	80	4156052	C	**2.898,–**	4201434	C	**2.711,–**
616	G 1¼	4	77	4156054	C	**2.988,–**	4201436	C	**2.802,–**

= Lieferbereitschaft, L = Lagervorrat, C = ca. 2 Wochen, K = ca. 4 Wochen, A = auf Anfrage, AX = bis zu 16 Wochen, = bitte Wilo kontaktieren
Änderungen vorbehalten – Alle Preise verstehen sich ohne Mehrwertsteuer. Es gelten unsere Allgemeinen Liefer-/Leistungsbedingungen (www.wilo.de/agb) – Gültig ab 01.06.21 in Deutschland.

Preisgruppe: PG6

Bestellinformationen PN 16 1~230 V

MEI ≥ 0.70; Werkstoffe: Hydraulik 1.4307 (AISI 304L), Pumpengehäuse 1.4301 (AISI 304), Dichtungsart: EPDM

Helix V	Saug- und Druckanschluss	Motornennleistung	Gewicht brutto ca.	Art.-Nr. Standardgleitringdichtung		
		P_2 kW	m kg			EUR
1001	G 1½	0,55	31,5	4234106	C	**1.241,–**
1002	G 1½	0,75	31,6	4234107	C	**1.360,–**
1003	G 1½	1,1	34,6	4234108	C	**1.474,–**
1004	G 1½	1,5	44,3	4234109	C	**1.672,–**

Preisgruppe: PG6

Bestellinformationen PN 16

MEI ≥ 0.70; Werkstoffe: Hydraulik 1.4307 (AISI 304L), Pumpengehäuse 1.4301 (AISI 304), Dichtungsart: EPDM

Helix V	Saug- und Druckanschluss	Motornennleistung	Gewicht brutto ca.	Art.-Nr. Kartuschen-Gleitringdichtung			Art.-Nr. Standardgleitringdichtung		
		P_2 kW	m kg			EUR			EUR
1001	G 1½	0,55	30	4150540	C	**1.387,–**	–	–	**–**
1002	G 1½	0,75	35	4150541	C	**1.480,–**	4201281	C	**1.294,–**
1003	G 1½	1,1	40	4150542	C	**1.590,–**	4201284	L	**1.403,–**
1004	G 1½	1,5	46	4150543	C	**1.778,–**	4201287	L	**1.593,–**
1005	G 1½	2,2	48	4150544	C	**2.006,–**	4201290	L	**1.819,–**
1006	G 1½	2,2	49	4150546	C	**2.119,–**	4201293	L	**1.932,–**
1007	G 1½	3	60	4150548	C	**2.459,–**	4201296	L	**2.274,–**
1008	G 1½	3	61	4150550	C	**2.570,–**	4201299	L	**2.384,–**
1009	G 1½	4	72	4150552	C	**2.787,–**	4201302	L	**2.600,–**
1010	G 1½	4	76	4150554	C	**2.924,–**	4201304	L	**2.737,–**
1011	G 1½	4	77	4150556	C	**3.137,–**	4201306	C	**2.948,–**
1012	G 1½	5,5	92	4150558	C	**3.598,–**	4201308	C	**3.411,–**
1013	G 1½	5,5	93	4150560	C	**4.138,–**	4201310	C	**3.952,–**

Preisgruppe: PG6

Bestellinformationen PN 16

MEI ≥ 0.50; Werkstoffe: Hydraulik 1.4307 (AISI 304L), Pumpengehäuse 1.4301 (AISI 304), Dichtungsart: EPDM

Helix V	Saug- und Druckanschluss	Motornennleistung	Gewicht brutto ca.	Art.-Nr. Kartuschen-Gleitringdichtung			Art.-Nr. Standardgleitringdichtung		
		P_2 kW	m kg			EUR			EUR
1601	G 2	0,75	41	4141144	C	**1.382,–**	–	–	**–**
1602	G 2	1,5	47	4141145	C	**1.721,–**	4201313	C	**1.535,–**
1603	G 2	2,2	49	4141146	L	**1.805,–**	4201316	L	**1.619,–**
1604	G 2	3	60	4141147	L	**2.172,–**	4201321	L	**1.986,–**
1605	G 2	4	61	4141148	L	**2.488,–**	4201325	L	**2.302,–**
1606	G 2	4	72	4141150	L	**2.796,–**	4201328	L	**2.611,–**
1607	G 2	5,5	88	4141152	L	**3.196,–**	4201331	L	**3.006,–**
1608	G 2	5,5	92	4141154	C	**3.504,–**	4201334	C	**3.318,–**
1609	G 2	7,5	100	4182514	C	**3.854,–**	–	–	**–**
1610	G 2	7,5	102	4182515	C	**4.236,–**	–	–	**–**
1611	G 2	7,5	103	4182516	C	**4.892,–**	–	–	**–**

= Lieferbereitschaft, L = Lagervorrat, C = ca. 2 Wochen, K = ca. 4 Wochen, A = auf Anfrage, AX = bis zu 16 Wochen, = bitte Wilo kontaktieren
Änderungen vorbehalten – Alle Preise verstehen sich ohne Mehrwertsteuer. Es gelten unsere Allgemeinen Liefer-/Leistungsbedingungen (www.wilo.de/agb) – Gültig ab 01.06.21 in Deutschland.

Preisgruppe: PG6

Bestellinformationen PN 25

MEI ≥ 0.70; Werkstoffe: Hydraulik 1.4404 (AISI 316L), Pumpengehäuse 1.4409 (AISI 316L), Dichtungsart: FKM

Helix V	Saug- und Druckanschluss	Motornennleistung	Gewicht brutto ca.	Art.-Nr. Kartuschen-Gleitringdichtung		
		P_2 kW	m kg			EUR
202	DN 25	0,37	27	4161735	C	**1.290,–**
203	DN 25	0,37	28	4161736	C	**1.402,–**
204	DN 25	0,37	28	4161737	C	**1.470,–**
205	DN 25	0,55	33	4161738	C	**1.581,–**
206	DN 25	0,55	33	4161739	C	**1.637,–**
207	DN 25	0,55	34	4161740	C	**1.746,–**
208	DN 25	0,75	40	4161741	C	**1.879,–**
209	DN 25	0,75	40	4161742	C	**1.947,–**
210	DN 25	0,75	41	4161743	C	**2.084,–**
211	DN 25	1,1	43	4161744	C	**2.155,–**
212	DN 25	1,1	46	4161745	C	**2.228,–**
213	DN 25	1,1	47	4161746	C	**2.363,–**
214	DN 25	1,1	47	4161747	C	**2.494,–**
216	DN 25	1,5	52	4161748	C	**2.627,–**
218	DN 25	1,5	53	4161749	C	**3.050,–**
220	DN 25	2,2	69	4161750	C	**3.248,–**
222	DN 25	2,2	71	4161751	C	**3.645,–**
224	DN 25	2,2	72	4161752	C	**3.840,–**
226	DN 25	2,2	73	4161753	C	**3.955,–**
229	DN 25	2,2	75	4161754	C	**4.115,–**
231	DN 25	3	85	4161755	C	**4.231,–**
233	DN 25	3	114	4161756	C	**4.417,–**

Preisgruppe: PG6

Bestellinformationen PN 25

MEI ≥ 0.70; Werkstoffe: Hydraulik 1.4404 (AISI 316L), Pumpengehäuse 1.4409 (AISI 316L), Dichtungsart: FKM

Helix V	Saug- und Druckanschluss	Motornennleistung	Gewicht brutto ca.	Art.-Nr. Kartuschen-Gleitringdichtung		
		P_2 kW	m kg			EUR
402	DN 25	0,37	27	4160549	C	**1.346,–**
404	DN 25	0,55	29	4160551	C	**1.522,–**
405	DN 25	0,75	36	4160552	C	**1.581,–**
406	DN 25	0,75	37	4160553	C	**1.683,–**
407	DN 25	1,1	39	4160554	C	**1.746,–**
408	DN 25	1,1	41	4160555	C	**1.879,–**
409	DN 25	1,1	41	4160556	C	**1.947,–**
410	DN 25	1,5	46	4160557	C	**2.084,–**
411	DN 25	1,5	46	4160558	C	**2.155,–**
412	DN 25	1,5	49	4160559	C	**2.228,–**
413	DN 25	2,2	52	4160560	C	**2.363,–**
414	DN 25	2,2	52	4160561	C	**2.494,–**
416	DN 25	2,2	53	4160562	C	**2.627,–**
418	DN 25	2,2	54	4160563	C	**3.050,–**

= Lieferbereitschaft, L = Lagervorrat, C = ca. 2 Wochen, K = ca. 4 Wochen, A = auf Anfrage, AX = bis zu 16 Wochen, = bitte Wilo kontaktieren
Änderungen vorbehalten – Alle Preise verstehen sich ohne Mehrwertsteuer. Es gelten unsere Allgemeinen Liefer-/Leistungsbedingungen (www.wilo.de/agb) – Gültig ab 01.06.21 in Deutschland.

Preisgruppe: PG6

Bestellinformationen PN 25

MEI ≥ 0.70; Werkstoffe: Hydraulik 1.4404 (AISI 316L), Pumpengehäuse 1.4409 (AISI 316L), Dichtungsart: FKM

Helix V	Saug- und Druckanschluss	Motornennleistung	Gewicht brutto ca.	Art.-Nr. Kartuschen-Gleitringdichtung		
		P_2 kW	m kg			EUR
420	DN 25	3	78	4160564	C	**3.248,-**
422	DN 25	3	79	4160565	C	**3.645,-**
424	DN 25	3	80	4160566	C	**3.592,-**
426	DN 25	4	75	4160567	C	**3.955,-**
429	DN 25	4	107	4160568	C	**4.115,-**
431	DN 25	4	108	4160569	C	**4.231,-**

Preisgruppe: PG6

Bestellinformationen PN 25

MEI ≥ 0.70; Werkstoffe: Hydraulik 1.4404 (AISI 316L), Pumpengehäuse 1.4409 (AISI 316L), Dichtungsart: FKM

Helix V	Saug- und Druckanschluss	Motornennleistung	Gewicht brutto ca.	Art.-Nr. Kartuschen-Gleitringdichtung		
		P_2 kW	m kg			EUR
601	DN 32	0,37	27	4156062	C	**1.467,-**
602	DN 32	0,55	29	4156063	C	**1.521,-**
603	DN 32	0,55	32	4156064	C	**1.660,-**
604	DN 32	0,75	38	4156065	C	**1.761,-**
605	DN 32	1,1	40	4156066	C	**1.833,-**
606	DN 32	1,1	41	4156067	C	**2.001,-**
607	DN 32	1,5	49	4156068	C	**2.181,-**
608	DN 32	1,5	50	4156069	C	**2.319,-**
609	DN 32	2,2	53	4156070	C	**2.538,-**
610	DN 32	2,2	53	4156071	C	**2.712,-**
611	DN 32	2,2	68	4156072	C	**2.873,-**
612	DN 32	3	79	4156073	C	**2.991,-**
613	DN 32	3	80	4156074	C	**3.163,-**
614	DN 32	3	80	4156075	C	**3.183,-**
615	DN 32	3	82	4156076	C	**3.281,-**
616	DN 32	4	79	4156077	C	**3.584,-**
618	DN 32	4	81	4156078	C	**3.731,-**
620	DN 32	4	110	4156079	C	**3.914,-**
621	DN 32	5,5	126	4156080	C	**4.146,-**
623	DN 32	5,5	127	4156081	C	**4.417,-**
625	DN 32	5,5	128	4156082	C	**4.540,-**
627	DN 32	5,5	131	4156083	C	**4.740,-**

= Lieferbereitschaft, L = Lagervorrat, C = ca. 2 Wochen, K = ca. 4 Wochen, A = auf Anfrage, AX = bis zu 16 Wochen, = bitte Wilo kontaktieren
Änderungen vorbehalten – Alle Preise verstehen sich ohne Mehrwertsteuer. Es gelten unsere Allgemeinen Liefer-/Leistungsbedingungen (www.wilo.de/agb) – Gültig ab 01.06.21 in Deutschland.

Preisgruppe: PG6

Bestellinformationen PN 25

MEI ≥ 0.70; Werkstoffe: Hydraulik 1.4404 (AISI 316L), Pumpengehäuse 1.4409 (AISI 316L), Dichtungsart: FKM

Helix V	Saug- und Druckanschluss	Motornennleistung	Gewicht brutto ca.	Art.-Nr. Kartuschen-Gleitringdichtung		
		P_2 kW	m kg			EUR
1001	DN 40	0,55	30	4150572	C	**1.888,–**
1002	DN 40	0,75	35	4150573	C	**2.024,–**
1003	DN 40	1,1	40	4150574	C	**2.148,–**
1004	DN 40	1,5	46	4150575	C	**2.428,–**
1005	DN 40	2,2	48	4150576	C	**2.718,–**
1006	DN 40	2,2	49	4150577	C	**2.942,–**
1007	DN 40	3	60	4150580	C	**3.289,–**
1008	DN 40	3	61	4150581	C	**3.464,–**
1009	DN 40	4	72	4150582	C	**3.647,–**
1010	DN 40	4	76	4150583	C	**3.828,–**
1011	DN 40	4	77	4150584	C	**3.943,–**
1012	DN 40	5,5	92	4150585	C	**4.335,–**
1013	DN 40	5,5	93	4150586	C	**4.792,–**
1015	DN 40	5,5	95	4150588	C	**5.269,–**
1017	DN 40	7,5	123	4150590	C	**5.531,–**
1019	DN 40	7,5	125	4150592	C	**5.851,–**
1021	DN 40	7,5	127	4150594	C	**6.230,–**

Preisgruppe: PG6

Bestellinformationen PN 25

MEI ≥ 0.50; Werkstoffe: Hydraulik 1.4404 (AISI 316L), Pumpengehäuse 1.4409 (AISI 316L), Dichtungsart: FKM

Helix V	Druckanschluss	Motornennleistung	Gewicht brutto ca.	Art.-Nr. Kartuschen-Gleitringdichtung		
		P_2 kW	m kg			EUR
1601	DN 50	0,75	41	4150660	C	**1.869,–**
1602	DN 50	1,5	47	4150661	C	**2.320,–**
1603	DN 50	2,2	49	4150662	C	**2.437,–**
1604	DN 50	3	56	4150663	C	**2.929,–**
1605	DN 50	4	61	4150664	C	**3.355,–**
1606	DN 50	4	72	4150665	C	**3.661,–**
1607	DN 50	5,5	88	4150666	C	**4.314,–**
1608	DN 50	5,5	92	4150667	C	**4.429,–**
1609	DN 50	7,5	92	4150668	C	**5.205,–**
1610	DN 50	7,5	94	4150669	C	**5.484,–**
1611	DN 50	7,5	95	4150670	C	**5.895,–**

Weitere Typen und Ausführungen im Wilo-Select oder auf Anfrage.

= Lieferbereitschaft, L = Lagervorrat, C = ca. 2 Wochen, K = ca. 4 Wochen, A = auf Anfrage, AX = bis zu 16 Wochen, = bitte Wilo kontaktieren
Änderungen vorbehalten – Alle Preise verstehen sich ohne Mehrwertsteuer. Es gelten unsere Allgemeinen Liefer-/Leistungsbedingungen (www.wilo.de/agb) – Gültig ab 01.06.21 in Deutschland.

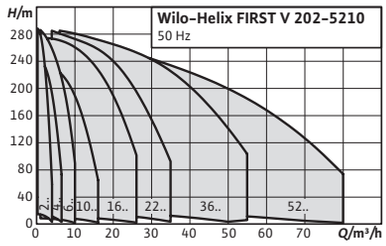

Zubehör	Seite
Zubehör	295

Wilo-Helix FIRST V

Bauart
Normalsaugende, hocheffiziente mehrstufige Hochdruck-Kreiselpumpe in vertikaler Ausführung mit Inline-Anschlüssen

Einsatz
- Wasserversorgung und Druckerhöhung
- Industrielle Umwälzanlagen
- Prozesswasser
- Geschlossene Kühlkreisläufe
- Feuerlöschanlagen
- Waschanlagen
- Bewässerung

Lieferumfang
- Mehrstufige Hochdruckkreiselpumpe Helix FIRST V
- Einbau- und Betriebsanleitung
- Helix FIRST V 2 – 16 (Ausführung PN16 mit Ovalflanschen): Gegenflansche aus Gusseisen mit dazugehörigen Schrauben, Muttern und Dichtungen

Ihre Vorteile
- Wirkungsgradoptimierte, lasergeschweißte, optimierte 2D/3D-Hydraulik
- Korrosionsbeständige Laufräder, Leiträder und Stufengehäuse
- Hydraulik mit Durchfluss- und Entgasungsoptimierung
- Verstärktes, volumenstrom- und NPSH-optimiertes Pumpengehäuse
- Platzsparend und wartungsfreundlich dank kompakter Bauart
- Besonders robuster Kupplungsschutz

Allgemeine Hinweise – ErP-(Ökodesign-)Richtlinie
Auf den folgenden Seiten wird der MEI des jeweiligen Nennvolumenstroms innerhalb der Baureihe aufgeführt. Der Referenzwert MEI für Wasserpumpen mit dem besten Wirkungsgrad ist ≥ 0,70. Detaillierte Angaben zu den MEI-Werten der einzelnen Pumpentypen siehe: Wilo-Online-Katalog, abrufbar unter www.wilo.de

Preisgruppe: PG6

Bestellinformationen PN 16

MEI ≥ 0.70; Werkstoffe: Monoblock-Pumpengehäuse EN-GJL-250 KTL-beschichtet, Hydraulik 1.4307 (AISI 304L)

Helix FIRST V	Saug- und Druckanschluss	Motornennleistung	Gewicht brutto ca.	Art.-Nr.		
		P_2 kW	m kg		🚚	EUR
202	G 1	0,37	21,7	4201016	L	**782,–**
203	G 1	0,37	22,2	4201019	L	**836,–**
204	G 1	0,37	22,7	4201022	L	**871,–**
205	G 1	0,55	24,2	4201025	C	**914,–**
206	G 1	0,55	24,7	4201028	C	**990,–**
207	G 1	0,55	29,7	4201031	C	**1.038,–**
208	G 1	0,75	35,9	4201034	C	**1.138,–**
209	G 1	0,75	36,4	4201037	C	**1.190,–**
210	G 1	0,75	36,9	4201040	C	**1.291,–**
211	G 1	1,1	38,2	4201043	C	**1.298,–**
212	G 1	1,1	38,6	4201046	C	**1.402,–**
213	G 1	1,1	39,5	4201049	C	**1.504,–**
214	G 1	1,1	39,6	4201052	C	**1.605,–**
216	G 1	1,5	46,1	4201055	C	**1.701,–**

Preisgruppe: PG6

Bestellinformationen PN 16

MEI ≥ 0.70; Werkstoffe: Monoblock-Pumpengehäuse EN-GJL-250 KTL-beschichtet, Hydraulik 1.4307 (AISI 304L)

Helix FIRST V	Saug- und Druckanschluss	Motornennleistung	Gewicht brutto ca.	Art.-Nr.		
		P_2 kW	m kg		🚚	EUR
402	G 1	0,37	22,8	4201073	L	**886,–**
403	G 1	0,37	23,8	4201076	L	**938,–**
404	G 1	0,55	25,9	4201079	L	**986,–**
405	G 1	0,75	32,7	4201082	L	**1.038,–**
406	G 1	0,75	33,7	4201085	C	**1.156,–**
407	G 1	1,1	40,1	4201088	C	**1.204,–**
408	G 1	1,1	41,1	4201091	C	**1.329,–**
409	G 1	1,1	42,1	4201094	C	**1.382,–**
410	G 1	1,5	48,6	4201097	C	**1.478,–**
411	G 1	1,5	49,7	4201100	C	**1.588,–**
412	G 1	1,5	51	4201103	C	**1.697,–**
413	G 1	2,2	53	4201106	C	**1.796,–**
414	G 1	2,2	54	4201109	C	**1.860,–**
416	G 1	2,2	56	4201112	C	**1.961,–**

Preisgruppe: PG6

Bestellinformationen PN 16

MEI ≥ 0.70; Werkstoffe: Monoblock-Pumpengehäuse EN-GJL-250 KTL-beschichtet, Hydraulik 1.4307 (AISI 304L)

Helix FIRST V	Saug- und Druckanschluss	Motornennleistung	Gewicht brutto ca.	Art.-Nr.		
		P_2 kW	m kg		🚚	EUR
601	G 1¼	0,37	22,3	4201123	C	**988,–**
602	G 1¼	0,55	23,5	4201125	C	**1.025,–**
603	G 1¼	0,55	24,2	4201128	L	**1.074,–**
604	G 1¼	0,75	30,7	4201131	L	**1.143,–**

🚚 = Lieferbereitschaft, L = Lagervorrat, C = ca. 2 Wochen, K = ca. 4 Wochen, A = auf Anfrage, AX = bis zu 16 Wochen, 📞 = bitte Wilo kontaktieren
Änderungen vorbehalten – Alle Preise verstehen sich ohne Mehrwertsteuer. Es gelten unsere Allgemeinen Liefer-/Leistungsbedingungen (www.wilo.de/agb) – Gültig ab 01.06.21 in Deutschland.

Preisgruppe: PG6

Bestellinformationen PN 16

MEI ≥ 0.70; Werkstoffe: Monoblock-Pumpengehäuse EN-GJL-250 KTL-beschichtet, Hydraulik 1.4307 (AISI 304L)

Helix FIRST V	Saug- und Druckanschluss	Motornennleistung	Gewicht brutto ca.	Art.-Nr.		
		P_2 kW	m kg		🚚	EUR
605	G 1¼	1,1	36,8	4201134	L	**1.242,-**
606	G 1¼	1,1	37,6	4201137	L	**1.293,-**
607	G 1¼	1,5	43,8	4201140	L	**1.517,-**
608	G 1¼	1,5	44,6	4201143	C	**1.729,-**
609	G 1¼	2,2	46,4	4201146	C	**1.775,-**
610	G 1¼	2,2	47,2	4201149	C	**1.829,-**
611	G 1¼	2,2	48,5	4201152	C	**1.875,-**
612	G 1¼	3	67	4201155	C	**1.973,-**
613	G 1¼	3	71	4201158	C	**2.089,-**
614	G 1¼	3	71	4201160	C	**2.206,-**

Preisgruppe: PG6

Bestellinformationen PN 16

MEI ≥ 0.70; Werkstoffe: Monoblock-Pumpengehäuse EN-GJL-250 KTL-beschichtet, Hydraulik 1.4307 (AISI 304L)

Helix FIRST V	Saug- und Druckanschluss	Motornennleistung	Gewicht brutto ca.	Art.-Nr.		
		P_2 kW	m kg		🚚	EUR
1001	G 1½	0,55	25,6	4200934	C	**1.038,-**
1002	G 1½	0,75	31,6	4200936	C	**1.099,-**
1003	G 1½	1,1	33,3	4200939	L	**1.191,-**
1004	G 1½	1,5	50	4200942	L	**1.353,-**
1005	G 1½	2,2	53	4200945	L	**1.546,-**
1006	G 1½	2,2	53	4200948	L	**1.642,-**
1007	G 1½	3	66	4200951	C	**1.931,-**
1008	G 1½	3	67	4200954	C	**2.026,-**
1009	G 1½	4	69	4200957	C	**2.209,-**
1010	G 1½	4	69	4200960	C	**2.327,-**
1011	G 1½	4	74	4200963	C	**2.506,-**
1012	G 1½	5,5	81	4200966	C	**2.901,-**

Preisgruppe: PG6

Bestellinformationen PN 16

MEI ≥ 0.50; Werkstoffe: Monoblock-Pumpengehäuse EN-GJL-250 KTL-beschichtet, Hydraulik 1.4307 (AISI 304L)

Helix FIRST V	Saug- und Druckanschluss	Motornennleistung	Gewicht brutto ca.	Art.-Nr.		
		P_2 kW	m kg		🚚	EUR
1601	G 2	0,75	32	4200978	C	**1.244,-**
1602	G 2	1,5	43	4200980	C	**1.302,-**
1603	G 2	2,2	45,1	4200983	L	**1.375,-**
1604	G 2	3	64	4200986	L	**1.689,-**
1605	G 2	4	66	4200990	L	**1.955,-**
1606	G 2	4	67	4200993	L	**2.217,-**
1607	G 2	5,5	75	4200996	C	**2.557,-**
1608	G 2	5,5	77	4200999	C	**2.819,-**
1609	G 2	7,5	100	4215239	C	**3.342,-**
1610	G 2	7,5	102	4215240	C	**3.483,-**
1611	G 2	7,5	103	4215241	C	**2.770,-**

🚚 = Lieferbereitschaft, L = Lagervorrat, C = ca. 2 Wochen, K = ca. 4 Wochen, A = auf Anfrage, AX = bis zu 16 Wochen, 📞 = bitte Wilo kontaktieren
Änderungen vorbehalten – Alle Preise verstehen sich ohne Mehrwertsteuer. Es gelten unsere Allgemeinen Liefer-/Leistungsbedingungen (www.wilo.de/agb) – Gültig ab 01.06.21 in Deutschland.

Preisgruppe: PG6

Bestellinformationen PN 25

MEI ≥ 0.70; Werkstoffe: Monoblock-Pumpengehäuse EN-GJL-250 KTL-beschichtet, Hydraulik 1.4307 (AISI 304L)

Helix FIRST V	Saug- und Druckanschluss	Motornennleistung	Gewicht brutto ca.	Art.-Nr.		
		P_2 kW	m kg			EUR
202	DN 25	0,37	27,6	4201018	C	**782,–**
203	DN 25	0,37	28	4201021	C	**836,–**
204	DN 25	0,37	28,5	4201024	C	**871,–**
205	DN 25	0,55	30	4201027	C	**914,–**
206	DN 25	0,55	30,5	4201030	C	**990,–**
207	DN 25	0,55	35,5	4201033	C	**1.038,–**
208	DN 25	0,75	41,8	4201036	C	**1.138,–**
209	DN 25	0,75	42,2	4201039	C	**1.190,–**
210	DN 25	0,75	42,7	4201042	C	**1.291,–**
211	DN 25	1,1	44	4201045	C	**1.298,–**
212	DN 25	1,1	44,5	4201048	C	**1.402,–**
213	DN 25	1,1	45,4	4201051	C	**1.504,–**
214	DN 25	1,1	45,5	4201054	C	**1.605,–**
216	DN 25	1,5	52	4201057	C	**1.701,–**
218	DN 25	1,5	70	4201058	C	**2.179,–**
220	DN 25	2,2	72	4201060	C	**2.327,–**
222	DN 25	2,2	74	4201062	C	**2.623,–**
224	DN 25	2,2	74	4201064	C	**2.778,–**
226	DN 25	2,2	75	4201066	C	**2.778,–**

Preisgruppe: PG6

Bestellinformationen PN 25

MEI ≥ 0.70; Werkstoffe: Monoblock-Pumpengehäuse EN-GJL-250 KTL-beschichtet, Hydraulik 1.4307 (AISI 304L)

Helix FIRST V	Saug- und Druckanschluss	Motornennleistung	Gewicht brutto ca.	Art.-Nr.		
		P_2 kW	m kg			EUR
402	DN 25	0,37	27,5	4201075	C	**886,–**
403	DN 25	0,37	27,7	4201078	C	**938,–**
404	DN 25	0,55	29,5	4201081	C	**986,–**
405	DN 25	0,75	35,8	4201084	C	**1.038,–**
406	DN 25	0,75	40,8	4201087	C	**1.156,–**
407	DN 25	1,1	42,1	4201090	C	**1.204,–**
408	DN 25	1,1	42,6	4201093	C	**1.329,–**
409	DN 25	1,1	43	4201096	C	**1.382,–**
410	DN 25	1,5	49	4201099	C	**1.478,–**
411	DN 25	1,5	49,5	4201102	C	**1.588,–**
412	DN 25	1,5	50	4201105	C	**1.697,–**
413	DN 25	2,2	52	4201108	C	**1.796,–**
414	DN 25	2,2	52	4201111	C	**1.860,–**
416	DN 25	2,2	53	4201114	C	**1.961,–**
418	DN 25	2,2	71	4201115	C	**2.315,–**
420	DN 25	3	79	4201117	C	**2.412,–**
422	DN 25	3	81	4201118	C	**2.540,–**
424	DN 25	3	81	4201119	C	**2.639,–**
426	DN 25	4	84	4201120	C	**2.950,–**

= Lieferbereitschaft, L = Lagervorrat, C = ca. 2 Wochen, K = ca. 4 Wochen, A = auf Anfrage, AX = bis zu 16 Wochen, = bitte Wilo kontaktieren
Änderungen vorbehalten – Alle Preise verstehen sich ohne Mehrwertsteuer. Es gelten unsere Allgemeinen Liefer-/Leistungsbedingungen (www.wilo.de/agb) – Gültig ab 01.06.21 in Deutschland.

Preisgruppe: PG6

Bestellinformationen PN 25

MEI ≥ 0.70; Werkstoffe: Monoblock-Pumpengehäuse EN-GJL-250 KTL-beschichtet, Hydraulik 1.4307 (AISI 304L)

Helix FIRST V	Saug- und Druckanschluss	Motornennleistung	Gewicht brutto ca.	Art.-Nr.		
		P_2 kW	m kg			EUR
601	DN 32	0,37	29,6	4201124	C	**988,-**
602	DN 32	0,55	30,8	4201127	C	**1.025,-**
603	DN 32	0,55	31,5	4201130	C	**1.074,-**
604	DN 32	0,75	42,5	4201132	C	**1.143,-**
605	DN 32	1,1	44,1	4201136	C	**1.242,-**
606	DN 32	1,1	44,8	4201139	C	**1.293,-**
607	DN 32	1,5	51	4201142	C	**1.517,-**
608	DN 32	1,5	52	4201145	C	**1.729,-**
609	DN 32	2,2	54	4201148	C	**1.775,-**
610	DN 32	2,2	54	4201151	C	**1.829,-**
611	DN 32	2,2	56	4201154	C	**1.875,-**
612	DN 32	3	74	4201157	C	**1.973,-**
613	DN 32	3	78	4201159	C	**2.089,-**
614	DN 32	3	79	4201162	C	**2.206,-**
615	DN 32	3	83	4201163	C	**2.461,-**
616	DN 32	4	84	4201164	C	**2.540,-**
618	DN 32	4	85	4201167	C	**2.639,-**
620	DN 32	4	87	4201169	C	**2.735,-**
621	DN 32	5,5	124	4201170	C	**2.888,-**
623	DN 32	5,5	125	4201172	C	**3.172,-**

Preisgruppe: PG6

Bestellinformationen PN 25

MEI ≥ 0.70; Werkstoffe: Monoblock-Pumpengehäuse EN-GJL-250 KTL-beschichtet, Hydraulik 1.4307 (AISI 304L)

Helix FIRST V	Saug- und Druckanschluss	Motornennleistung	Gewicht brutto ca.	Art.-Nr.		
		P_2 kW	m kg			EUR
1001	DN 40	0,55	35,6	4200935	C	**1.038,-**
1002	DN 40	0,75	41,6	4200938	C	**1.099,-**
1003	DN 40	1,1	43,3	4200941	C	**1.191,-**
1004	DN 40	1,5	54	4200944	C	**1.353,-**
1005	DN 40	2,2	56	4200947	C	**1.546,-**
1006	DN 40	2,2	57	4200950	C	**1.642,-**
1007	DN 40	3	76	4200953	C	**1.931,-**
1008	DN 40	3	77	4200956	C	**2.026,-**
1009	DN 40	4	78	4200959	C	**2.209,-**
1010	DN 40	4	79	4200962	C	**2.327,-**
1011	DN 40	4	84	4200965	C	**2.506,-**
1012	DN 40	5,5	92	4200968	C	**2.901,-**
1013	DN 40	5,5	97	4200969	C	**3.804,-**
1015	DN 40	5,5	98	4200972	C	**3.890,-**
1017	DN 40	7,5	144	4200974	C	**4.061,-**
1019	DN 40	7,5	146	4200975	C	**4.299,-**

🚚 = Lieferbereitschaft, L = Lagervorrat, C = ca. 2 Wochen, K = ca. 4 Wochen, A = auf Anfrage, AX = bis zu 16 Wochen, 📞 = bitte Wilo kontaktieren
Änderungen vorbehalten – Alle Preise verstehen sich ohne Mehrwertsteuer. Es gelten unsere Allgemeinen Liefer-/Leistungsbedingungen (www.wilo.de/agb) – Gültig ab 01.06.21 in Deutschland.

Preisgruppe: PG6

Bestellinformationen PN 25

MEI ≥ 0.50; Werkstoffe: Monoblock-Pumpengehäuse EN-GJL-250 KTL-beschichtet, Hydraulik 1.4307 (AISI 304L)

Helix FIRST V	Saug- und Druckanschluss	Motornennleistung	Gewicht brutto ca.	Art.-Nr.		
		P_2 kW	m kg		🚚	EUR
1601	DN 50	0,75	43	4200979	C	**1.244,–**
1602	DN 50	1,5	54	4200982	C	**1.302,–**
1603	DN 50	2,2	56	4200985	C	**1.375,–**
1604	DN 50	3	75	4200988	C	**1.689,–**
1605	DN 50	4	77	4200991	C	**1.955,–**
1606	DN 50	4	78	4200994	C	**2.217,–**
1607	DN 50	5,5	86	4200997	C	**2.557,–**
1608	DN 50	5,5	88	4201000	C	**2.819,–**
1609	DN 50	7,5	112	4201001	C	**3.391,–**
1610	DN 50	7,5	114	4201003	C	**3.718,–**
1611	DN 50	7,5	115	4201005	C	**4.284,–**
1612	DN 50	9	163	4201007	C	**4.981,–**
1613	DN 50	9	166	4201009	C	**5.123,–**

Weitere Typen und Ausführungen im Wilo-Select oder auf Anfrage.

🚚 = Lieferbereitschaft, L = Lagervorrat, C = ca. 2 Wochen, K = ca. 4 Wochen, A = auf Anfrage, AX = bis zu 16 Wochen, 📞 = bitte Wilo kontaktieren
Änderungen vorbehalten – Alle Preise verstehen sich ohne Mehrwertsteuer. Es gelten unsere Allgemeinen Liefer-/Leistungsbedingungen (www.wilo.de/agb) – Gültig ab 01.06.21 in Deutschland.

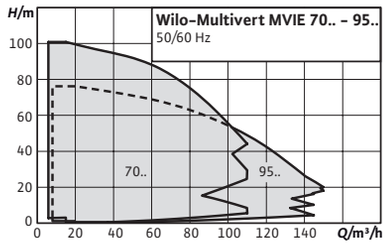

Zubehör	Seite
Zubehör	295

IE4

Wilo-Multivert MVIE

Bauart
Normalsaugende mehrstufige Pumpe mit integriertem Frequenzumformer

Einsatz
- Wasserversorgung und Druckerhöhung
- Industrielle Umwälzanlagen
- Verfahrenstechnik
- Kühlwasserkreisläufe
- Wasch- und Beregnungsanlagen

Lieferumfang
- MVIE-Hochdruck-Kreiselpumpe
- Einbau- und Betriebsanleitung

Ihre Vorteile
- Einfache Inbetriebnahme
- Eingebauter Frequenzumrichter mit großem Regelbereich
- Motorvollschutz

Allgemeine Hinweise - ErP-(Ökodesign-)Richtlinie
Der Mindesteffizienzindex MEI der Pumpenbaureihe ist ≥0,4. Detaillierte Angaben zu den MEI-Werten der einzelnen Pumpentypen siehe: Wilo-Online-Katalog, abrufbar unter www.wilo.de

Multivert MVIE		
Typ		Preis
		EUR
Alle Typen auf Anfrage	A	Auf Anfrage

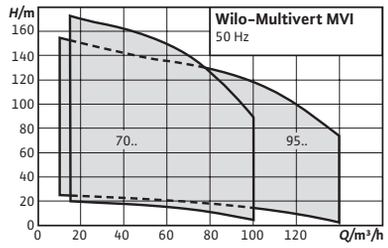

Zubehör	Seite
Zubehör	295

Wilo-Multivert MVI

Bauart
Normalsaugende Hochdruck-Kreiselpumpe in vertikaler Bauart mit Inline-Anschlüssen

Einsatz
- Brauchwasserverteilung und Druckerhöhung
- Feuerlöschsysteme
- Kesselspeisung
- industrielle Umwälzsysteme
- Verfahrenstechnik
- Kühlwasserkreisläufe
- Wasch- und Beregnungsanlagen

Lieferumfang
- MVI-Hochdruck-Kreiselpumpe
- Einbau- und Betriebsanleitung

Ihre Vorteile
- Korrosionsbeständige Lauf- und Leiträder und Stufengehäuse
- Trinkwasserzulassung für alle medienberührte Bauteile (EPDM Version)

Hinweis
Weitere Informationen zu dieser Baureihe sind im Online-Katalog (www.wilo.de) sowie auf Anfrage erhältlich.

Allgemeine Hinweise - ErP-(Ökodesign-)Richtlinie
Der Mindesteffizienzindex MEI der Pumpenbaureihe ist ≥0,4. Detaillierte Angaben zu den MEI-Werten der einzelnen Pumpentypen siehe: Wilo-Online-Katalog, abrufbar unter www.wilo.de

Multivert MVI		
Typ		Preis
		EUR
Alle Typen auf Anfrage	A	Auf Anfrage

= Lieferbereitschaft, L = Lagervorrat, C = ca. 2 Wochen, K = ca. 4 Wochen, A = auf Anfrage, AX = bis zu 16 Wochen, = bitte Wilo kontaktieren
Änderungen vorbehalten - Alle Preise verstehen sich ohne Mehrwertsteuer. Es gelten unsere Allgemeinen Liefer-/Leistungsbedingungen (www.wilo.de/agb) - Gültig ab 01.06.21 in Deutschland.

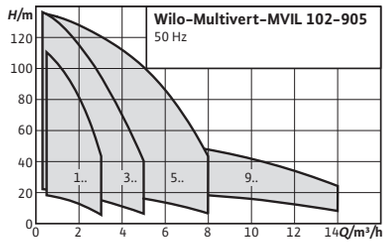

Zubehör	Seite
Zubehör	295

Wilo-Multivert MVIL

Bauart
Normalsaugende mehrstufige Pumpe

Einsatz
- Brauchwasserversorgung und Druckerhöhung
- Gewerbe und Industrie
- Wasch- und Berieselungsanlagen
- Regenwassernutzung
- Kühl- und Kaltwasserkreisläufe

Lieferumfang
- Wilo-MVIL-Hochdruck-Kreiselpumpe
- Oval-Gegenflansche aus Gusseisen Rp 1 bis Rp 1½ mit dazugehörigen Schrauben, Muttern und Dichtungen
- Einbau- und Betriebsanleitung

Ihre Vorteile
→ Raumsparende, kompakte Blockbauweise

Hinweis
Anschlüsse mit 2-Loch-Ovalflansch:
MVIL 1... und MVIL 3...: Rp 1 / Rp 1
MVIL 5...: Rp1 / Rp 1¼
MVIL 9...: Rp 1¼ / Rp 1½
Ausführungen mit speziellen Dichtungen oder Gleitring-dichtungen **auf Anfrage**.

Multivert MVIL		
Typ		Preis
		EUR
Alle Typen auf Anfrage	A	Auf Anfrage

= Lieferbereitschaft, L = Lagervorrat, C = ca. 2 Wochen, K = ca. 4 Wochen, A = auf Anfrage, AX = bis zu 16 Wochen, = bitte Wilo kontaktieren
Änderungen vorbehalten - Alle Preise verstehen sich ohne Mehrwertsteuer. Es gelten unsere Allgemeinen Liefer-/Leistungsbedingungen (www.wilo.de/agb) - Gültig ab 01.06.21 in Deutschland.

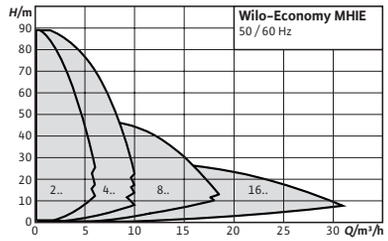

Zubehör	Seite
Zubehör	295

Wilo-Economy MHIE

Bauart
Normalsaugende mehrstufige Pumpe mit integriertem Frequenzumformer

Einsatz
- Wasserversorgung und Druckerhöhung
- Bewässerung
- Heizung
- In Industriesystemen: Kühlung und Waschanlagen

Lieferumfang
- Pumpe
- Einbau- und Betriebsanleitung

Hinweis
Lieferbar auf Anfrage
Kombination mit Edelstahl 1.4301 und FKM-Dichtungen bzw. Edelstahl 1.4404 und EPDM-Dichtungen, Lieferbereitschaft +2 Wochen.

Ihre Vorteile
- Einfache Inbetriebnahme und kompakte Bauform
- Alle medienberührten Teile aus Edelstahl
- IEC-Drehstrommotor (Level IE2) mit integriertem Frequenzumformer (Frequenzumformer für 3~-Motoren besitzen optionalen Schnittstellen zur Buskommunikation mithilfe von einsteckbaren IF-Module)
- Motorvollschutz
- Trinkwasserzulassung (ACS, KTW, WRAS) für alle medienberührte Bauteile (EPDM Version)

M1 = Manuelle Drehzahlregelung
M2 = Automatikbetrieb p = const.
M3 = Regelung durch externes Signal 0...10 V/4...20 mA

Preisgruppe: PG6

Bestellinformationen (1~230 V) Dichtungsart EPDM

Economy MHIE	Motornennleistung	Gewicht brutto ca.	Art.-Nr. rostfreier Stahl		
	P_2 kW	m kg			EUR
205 M1, M3	1,1	18,2	4073100	L	**2.097,–**
205 M2	1,1	18,2	4073101	L	**2.097,–**
403 M1, M3	1,1	16,7	4073102	L	**2.116,–**
403 M2	1,1	16,7	4073103	L	**2.116,–**

= Lieferbereitschaft, L = Lagervorrat, C = ca. 2 Wochen, K = ca. 4 Wochen, A = auf Anfrage, AX = bis zu 16 Wochen, = bitte Wilo kontaktieren
Änderungen vorbehalten – Alle Preise verstehen sich ohne Mehrwertsteuer. Es gelten unsere Allgemeinen Liefer-/Leistungsbedingungen (www.wilo.de/agb) – Gültig ab 01.06.21 in Deutschland.

Preisgruppe: PG6

Bestellinformationen (3~400 V) Dichtungsart EPDM

Economy MHIE	Motornennleistung	Gewicht brutto ca.	Art.-Nr. rostfreier Stahl		
	P_2 kW	m kg			EUR
203N	0,75	18,2	4171764	C	**1.941,–**
205N-2G	1,1	18,8	4148406	L	**1.982,–**
206N	1,5	25,5	4171770	C	**2.342,–**
402N	0,75	18,2	4171776	C	**2.020,–**
403N-2G	1,1	18,8	4148412	L	**2.010,–**
404N	1,5	23,8	4171782	C	**2.377,–**
406N-2G	2,2	26,6	4148418	L	**3.259,–**
802N	1,5	23,1	4171788	C	**2.488,–**
803N-2G	2,2	25,4	4148424	L	**3.528,–**
1602N-2G	2,2	27,5	4148430	L	**3.424,–**

Preisgruppe: PG6

Bestellinformationen (3~400 V) FKM (Viton)

Economy MHIE	Motornennleistung	Gewicht brutto ca.	Art.-Nr. rostfreier Stahl		
	P_2 kW	m kg			EUR
203N	0,75	18,2	4171765	C	**2.141,–**
205N-2G	1,1	18,8	4148407	C	**2.173,–**
206N	1,5	25,5	4171771	C	**2.472,–**
402N	0,75	18,2	4171777	C	**2.141,–**
403N-2G	1,1	18,8	4148413	C	**2.164,–**
404N	1,5	23,8	4171783	C	**2.483,–**
406N-2G	2,2	26,6	4148419	C	**3.560,–**
802N	1,5	23,1	4171789	C	**2.676,–**
803N-2G	2,2	25,4	4148425	C	**3.851,–**

Preisgruppe: PG6

Bestellinformationen (1~230 V) Dichtungsart FKM (Viton)

Economy MHIE	Motornennleistung	Gewicht brutto ca.	Art.-Nr. rostfreier Stahl		
	P_2 kW	m kg			EUR
205 M1, M3	1,1	18,2	4073104	C	**2.288,–**
205 M2	1,1	18,2	4073105	C	**2.288,–**
403 M1, M3	1,1	16,7	4073106	C	**2.352,–**
403 M2	1,1	16,7	4073107	C	**2.352,–**

🚚 = Lieferbereitschaft, L = Lagervorrat, C = ca. 2 Wochen, K = ca. 4 Wochen, A = auf Anfrage, AX = bis zu 16 Wochen, 📞 = bitte Wilo kontaktieren
Änderungen vorbehalten – Alle Preise verstehen sich ohne Mehrwertsteuer. Es gelten unsere Allgemeinen Liefer-/Leistungsbedingungen (www.wilo.de/agb) – Gültig ab 01.06.21 in Deutschland.

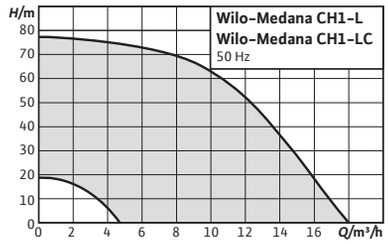

Zubehör	Seite
Zubehör	295

Wilo-Medana CH1-L

Bauart
Normalsaugende, horizontale, mehrstufige Pumpe

Einsatz
- Wasserversorgung und Druckerhöhung
- Bewässerung
- Industrieprozesse

Lieferumfang
- Pumpe
- Einbau- und Betriebsanleitung

Ihre Vorteile
- Hohe Effizienz durch hohe hydraulische Leistung
- Einfache und schnelle Inbetriebnahme/Wartung dank großer Öffnungen zum Befüllen und Entleeren der Pumpen
- Hohe Zuverlässigkeit hinsichtlich Robustheit und geringer Geräuschentwicklung dank Spaltring und korrosionsbeständiger Laterne mit Kataphorese-Beschichtung
- Einsetzbar in Umgebungstemperaturen bis zu 50 °C und damit erweitertem Anwendungsbereich speziell zur Systemintegration
- Für Trinkwasseranwendungen geeignet

Preisgruppe: PG6

Bestellinformationen

Werkstoffe: Edelstahl 1.4301, Dichtungsart: EPDM, PN 10

Medana CH1-L	Motor-nennleis-tung 1~230 V, 50 Hz	Gewicht brutto ca.	Art.-Nr.			Motor-nennleis-tung 3~400 V, 50 Hz	Gewicht brutto ca.	Art.-Nr.		
	P_2 kW	m kg			EUR	P_2 kW	m kg			EUR
202-1	0,37	10,2	**4231462**	C	**537,-**	0,37	10,5	**4231463**	C	**475,-**
203-1	0,37	10,6	**4231464**	L	**585,-**	0,37	10,9	**4231465**	L	**521,-**
204-1	0,55	11,6	**4231466**	C	**660,-**	0,55	11,2	**4231467**	L	**575,-**
205-1	0,55	14,4	**4231468**	L	**684,-**	0,55	13	**4231469**	C	**598,-**
206-1	0,75	14,8	**4231470**	L	**691,-**	0,75	13,4	**4231471**	L	**606,-**
207-1	0,75	15,9	**4231472**	L	**775,-**	0,75	13,8	**4231473**	L	**686,-**
402-1	0,37	10,2	**4231474**	C	**554,-**	0,37	10,5	**4231475**	C	**491,-**
403-1	0,55	11,2	**4231476**	L	**610,-**	0,37	10,9	**4231477**	L	**527,-**
404-1	0,55	11,6	**4231478**	C	**648,-**	0,55	11,2	**4231479**	C	**563,-**

= Lieferbereitschaft, L = Lagervorrat, C = ca. 2 Wochen, K = ca. 4 Wochen, A = auf Anfrage, AX = bis zu 16 Wochen, = bitte Wilo kontaktieren
Änderungen vorbehalten – Alle Preise verstehen sich ohne Mehrwertsteuer. Es gelten unsere Allgemeinen Liefer-/Leistungsbedingungen (www.wilo.de/agb) – Gültig ab 01.06.21 in Deutschland.

Preisgruppe: PG6

Bestellinformationen

Werkstoffe: Edelstahl 1.4301, Dichtungsart: EPDM, PN 10

Medana CH1-L	Motor-nennleis-tung 1~230 V, 50 Hz	Gewicht brutto ca.	Art.-Nr.			Motor-nennleis-tung 3~400 V, 50 Hz	Gewicht brutto ca.	Art.-Nr.		
	P_2 kW	m kg			EUR	P_2 kW	m kg			EUR
405-1	0,75	14,4	**4231480**	C	**691,-**	0,75	13	**4231481**	L	**606,-**
406-1	1,1	15,5	**4231482**	L	**818,-**	0,75	15,2	**4231483**	L	**672,-**
407-1	1,1	15,9	**4231484**	L	**961,-**	1,1	15,7	**4231485**	L	**736,-**
602-1	0,55	11,4	**4231486**	C	**565,-**	0,55	11	**4231487**	C	**484,-**
603-1	1,1	15	**4231488**	C	**818,-**	1,1	14,8	**4231489**	L	**672,-**
604-1	1,1	19,1	**4231490**	L	**894,-**	1,1	15,5	**4231491**	L	**797,-**
605-1	1,5	19,8	**4231492**	L	**1.190,-**	1,5	19,4	**4231493**	L	**921,-**
1002-1	1,1	14,4	**4231494**	C	**861,-**	1,1	14,1	**4231495**	C	**715,-**
1003-1	1,5	18,4	**4231496**	C	**896,-**	1,5	18	**4231497**	C	**766,-**
1004-1	-	-	-	-	**-**	1,85	22	**4231498**	C	**841,-**
1005-1	-	-	-	-	**-**	2,5	22,7	**4231499**	L	**1.144,-**

Weitere Typen und Ausführungen im Wilo-Select oder auf Anfrage.

= Lieferbereitschaft, L = Lagervorrat, C = ca. 2 Wochen, K = ca. 4 Wochen, A = auf Anfrage, AX = bis zu 16 Wochen, = bitte Wilo kontaktieren
Änderungen vorbehalten - Alle Preise verstehen sich ohne Mehrwertsteuer. Es gelten unsere Allgemeinen Liefer-/Leistungsbedingungen (www.wilo.de/agb) - Gültig ab 01.06.21 in Deutschland.

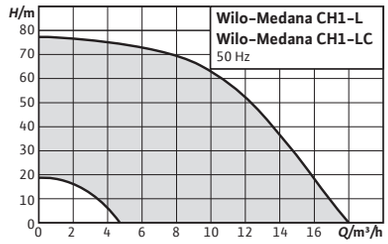

Zubehör	Seite
Zubehör	295

Wilo-Medana CH1-LC

Bauart
Normalsaugende, horizontale, mehrstufige Pumpe.

Einsatz
- Wasserversorgung und Druckerhöhung
- Bewässerung
- Industrieprozesse

Lieferumfang
- Pumpe
- Einbau- und Betriebsanleitung

Ihre Vorteile
- Hohe Effizienz durch hohe hydraulische Leistung
- Hohe Zuverlässigkeit hinsichtlich Robustheit und geringer Geräuschentwicklung dank Spaltring und korrosionsbeständiger Laterne mit Kataphorese-Beschichtung
- Einsetzbar in einer Umgebungstemperatur bis zu 50 °C und damit mit einem erweitertem Anwendungsbereich speziell zur Systemintegration

Medana CH1-LC		
Typ		**Preis**
		EUR
Alle Typen auf Anfrage	A	Auf Anfrage

= Lieferbereitschaft, L = Lagervorrat, C = ca. 2 Wochen, K = ca. 4 Wochen, A = auf Anfrage, AX = bis zu 16 Wochen, = bitte Wilo kontaktieren
Änderungen vorbehalten – Alle Preise verstehen sich ohne Mehrwertsteuer. Es gelten unsere Allgemeinen Liefer-/Leistungsbedingungen (www.wilo.de/agb) – Gültig ab 01.06.21 in Deutschland.

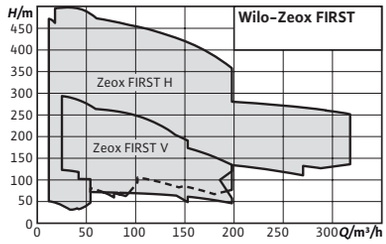

Zubehör	Seite
Zubehör	295

Wilo-Zeox FIRST

Bauart
Normalsaugende, hocheffiziente Hochdruck-Kreiselpumpe

Einsatz
- Kommerzielle Landwirtschaft
- Brauchwasserversorgung und Druckerhöhung
- Löschwasserversorgung
- Heizung, Klima, Kälte

Lieferumfang
- Horizontale Pumpenanlage mit Motor, Kupplung, Grundplatte und Pumpe oder
- Vertikale Pumpenanlagen mit Motor, Kupplung und Pumpe
- Einbau- und Betriebsanleitung

Ihre Vorteile
- Hocheffiziente Hydraulik und hocheffizienter IE3-Motor serienmäßig mit PTC-Sensor
- Pumpensatz serienmäßig mit starrer Kupplung zwischen Motor und Hydraulik und mit Gleitring-dichtung
- Serienmäßige Bypass-Spülvorrichtung garantiert eine lange Lebensdauer der Gleitringdichtung
- Ausgeklügelte Flanschpositionierung und Stopf-buchsbrille auf Anfrage
- Bronze-Laufrad auf Anfrage für hohe Zuverläs-sigkeit

Zeox-FIRST		
Typ		Preis
		EUR
Alle Typen auf Anfrage	A	Auf Anfrage

= Lieferbereitschaft, L = Lagervorrat, C = ca. 2 Wochen, K = ca. 4 Wochen, A = auf Anfrage, AX = bis zu 16 Wochen, = bitte Wilo kontaktieren
Änderungen vorbehalten - Alle Preise verstehen sich ohne Mehrwertsteuer. Es gelten unsere Allgemeinen Liefer-/Leistungsbedingungen (www.wilo.de/agb) - Gültig ab 01.06.21 in Deutschland.

Preisgruppe: PG14

Zubehör Hochdruck-Kreiselpumpen

Typ	Beschreibung		Art.-Nr.		EUR
Edelstahl-Gegenflansche (oval, 2 Stück), PN16/DN25	Set bestehend aus 2 Stück Gegenflanschen als Ovalflansch mit Innengewinde in Werkstoffausführung 1.4308 für Pumpenbaureihen Helix V, MVI in PN 16 inkl. Schrauben. Dichtungen bitte separat bestellen (entsprechend der Pumpenverwendung in Ausführung EPDM oder FKM)!	PN 16/DN 25	4016168	A	**199,–**
Edelstahl-Gegenflansche (oval, 2 Stück), PN16/DN32		PN 16/DN 32	4016169	K	**280,–**
Edelstahl-Gegenflansche (oval, 2 Stück), PN16/DN40		PN 16/DN 40	4016170	K	**289,–**
Edelstahl-Gegenflansche (oval, 2 Stück), PN16/DN50		PN 16/DN 50	4055063	A	**198,–**
Edelstahl-Gegenflansche (rund, 2 Stück), PN25/PN40 DN25	Set bestehend aus 2 Stück Gegenflanschen in Werkstoffausführung AISI316L (1.4404), Schrauben, Muttern und Flachdichtungen für Pumpenbaureihen Helix FIRST/V/VE/EXCEL, MVI/MVIE	PN 25/PN 40 DN 25	4016165	C	**410,–**
Edelstahl-Gegenflansche (rund, 2 Stück), PN25/PN40 DN32		PN 25/PN 40 DN 32	4016166	A	**549,–**
Edelstahl-Gegenflansche (rund, 2 Stück), PN25/PN40 DN40		PN 25/PN 40 DN 40	4016167	C	**574,–**
Edelstahl-Gegenflansche (rund, 2 Stück), PN16 DN50		PN 16 DN 50	4038587	C	**714,–**
Edelstahl-Gegenflansche (rund, 2 Stück), PN25/PN40 DN50		PN 25/PN 40 DN 50	4038589	C	**913,–**
Edelstahl-Gegenflansche (rund, 2 Stück), PN16 DN65		PN16 DN65	4038592	C	**1.098,–**
Edelstahl-Gegenflansche (rund, 2 Stück), PN25/PN40 DN65		PN 25/PN 40 DN 65	4038594	C	**1.164,–**
Edelstahl-Gegenflansche (rund, 2 Stück), PN16 DN80		PN 16 DN 80	4073797	A	**1.680,–**
Edelstahl-Gegenflansche (rund, 2 Stück), PN25/PN40 DN80		PN 25/PN 40 DN 80	4073799	C	**1.886,–**
Edelstahl-Gegenflansche (rund, 2 Stück), PN16 DN100		PN16 DN100	4073801	C	**1.906,–**
Edelstahl-Gegenflansche (rund, 2 Stück), PN25/PN40 DN100		PN 25/PN 40 DN 100	4073803	C	**2.185,–**
Stahlgegenflansche (rund, 2 Stück), PN25/PN40 DN 25	Set bestehend aus 2 Stück Gegenflanschen in Werkstoffausführung Stahl für Pumpenbaureihen HELIX FIRST/V/VE/EXCEL, MVI/MVIE	PN 25/PN 40 DN 25	4016162	C	**147,–**
Stahlgegenflansche (rund, 2 Stück), PN 25/PN 40 DN 32		PN 25/PN 40 DN 32	4016163	K	**170,–**
Stahlgegenflansche (rund, 2 Stück), PN25/PN40 DN 40		PN 25/PN 40 DN 40	4016164	C	**207,–**
Stahlgegenflansche (rund, 2 Stück), PN16 DN 50		PN 16 DN 50	4038585	C	**249,–**
Stahlgegenflansche (rund, 2 Stück), PN25/PN40 DN 50		PN 25/PN 40 DN 50	4038588	C	**245,–**
Stahlgegenflansche (rund, 2 Stück), PN25/PN40 DN 65		PN 25/PN 40 DN 65	4038591	C	**232,–**
Stahlgegenflansche (rund, 2 Stück), PN25/PN40 DN 65		PN 25/PN 40 DN 65	4038593	C	**278,–**
Stahlgegenflansche (rund, 2 Stück), PN16 DN 80		PN 16 DN 80	4072534	A	**268,–**
Stahlgegenflansche (rund, 2 Stück), PN25/PN40 DN 80		PN 25/PN 40 DN 80	4072536	C	**390,–**
Stahlgegenflansche (rund, 2 Stück), PN16/DN 100		PN16/DN 100	4073131	C	**496,–**
Stahlgegenflansche (rund, 2 Stück), PN25/PN40 DN 100		PN 25/PN 40 DN 100	4073716	C	**684,–**

Wasserversorgung

= Lieferbereitschaft, L = Lagervorrat, C = ca. 2 Wochen, K = ca. 4 Wochen, A = auf Anfrage, AX = bis zu 16 Wochen, = bitte Wilo kontaktieren
Änderungen vorbehalten – Alle Preise verstehen sich ohne Mehrwertsteuer. Es gelten unsere Allgemeinen Liefer-/Leistungsbedingungen (www.wilo.de/agb) – Gültig ab 01.06.21 in Deutschland.

Preisgruppe: PG14

Zubehör Hochdruck-Kreiselpumpen					
Typ	**Beschreibung**		**Art.-Nr.**		
				🚚	EUR
Victaulic-Kupplung EPDM, R 1¼	Bausatz bestehend aus 2 Schnellkupplungen inkl. Dichtungen, Schrauben und Einlegeteilen aus Edelstahl 1.4435 für Pumpen der Baureihen Helix mit Victaulic-Anschluss.	EPDM; R 1¼	4055279	L	**139,-**
Victaulic-Kupplung Viton, R 1¼		Viton; R 1¼	4055280	K	**249,-**
Victaulic-Kupplung EPDM, R 2		EPDM; R 2	4055281	K	**157,-**
Victaulic-Kupplung Viton, R 2		Viton; R 2	4055282	K	**278,-**
Bypassleitung für MVI 70../95..	Bausatz Bypassleitung mit allen erforderlichen Bauteilen für Pumpen der Baureihe Helix und MVI bis 25 bar	MVI/MVIE 70, 95	4076811	C	**211,-**
Bypassleitung für Helix V/VE/EXCEL 2../4../6../10../16 in 1.4409 (AISI316L)	Bausatz Bypassleitung mit allen erforderlichen Bauteilen für Pumpen der Baureihe Helix bis 25 bar	Helix V/VE/EXCEL 2../4../6../10../16	4230350	K	**391,-**
Bypassleitung für Helix V/VE/EXCEL 22../36../52 in 1.4409 (AISI316L)		Helix V/VE/EXCEL 22../36../52 in 1.4409 (AISI316L)	4230274	K	**334,-**
Bypassleitung für Helix V/VE/EXCEL 22../36../52 in 1.4301 (AISI304)		Helix V/VE/EXCEL 22../36../52 in 1.4301 (AISI304)	4230275	K	**314,-**
Bypassleitung für Helix FIRST 2../4../6 mit Ovalflansch in 1.4409 (AISI316L)		Helix FIRST 2../4../6 mit Ovalflanschanschluss	4231006	K	**324,-**
Bypassleitung für Helix FIRST 10../16 mit Ovalflansch in 1.4409 (AISI316L)		Helix FIRST 10../16 mit Ovalflanschanschluss	4230351	K	**430,-**
Bypassleitung für Helix FIRST 2../4../6../10../16 mit Rundflansch in 1.4409 (AISI316L)		Helix FIRST 2../4../6../10../16 mit DIN-Rundflanschanschluss	4230352	K	**437,-**
Bypassleitung für Helix FIRST 22../36../52 in 1.4301 (AISI304)		Helix FIRST 22../36../52 in 1.4301 (AISI304)	4230276	K	**485,-**
Bypassleitung und Druckmanometer für MVI 70../95..	Bausatz Bypassleitung mit allen erforderlichen Bauteilen und Manometer für Pumpen der Baureihe Helix und MVI bis 25 bar	MVI/MVIE 70, 95	4077089	A	**269,-**
Bausatz Drucksensor 25 BAR	Bausatz bestehend aus Drucksensor, Manometer, Anschlußkabel für die vollautomatische Regelung von Helix EXCEL, Helix VE, MVIE, MVISE und MHIE Pumpen, Steuersignal 4-20 mA	0-25 bar	4048066	A	**545,-**
Differenzdrucksensor Set 0-16 bar (für vertikale Pumpen)	Bausatz Bypassleitung bestehend aus Differenzdrucksensor, Anschlusskabel, Kupferspirale und Befestigungsmaterial für dp-c und dp-v Regelung der frequenzgeregelten Hochdruckkreiselpumpen, Steuersignal 4 – 20 mA	0 – 16 bar	4194670	L	**549,-**
Differenzdrucksensor Set 0-25 bar (für vertikale Pumpen)		0 – 25 bar	4194671	A	**549,-**
Differenzdrucksensor Set 0-16 bar (für horizontale Pumpen)		0 – 16 bar	4194672	K	**549,-**
Grundplatte	Grundplatte zur Vibrationsdämpfung für Pumpen der Baureihen Helix FIRST/V/VE/EXCEL bis 5,5 kW Motorleistung	-	4157154	L	**170,-**

🚚 = Lieferbereitschaft, L = Lagervorrat, C = ca. 2 Wochen, K = ca. 4 Wochen, A = auf Anfrage, AX = bis zu 16 Wochen, 📞 = bitte Wilo kontaktieren
Änderungen vorbehalten - Alle Preise verstehen sich ohne Mehrwertsteuer. Es gelten unsere Allgemeinen Liefer-/Leistungsbedingungen (www.wilo.de/agb) - Gültig ab 01.06.21 in Deutschland.

Preisgruppe: PG14

Kaltleiter-Auslösegerät für Trockenläuferpumpen					
Typ	**Beschreibung**		**Art.-Nr.**		
				🚚	EUR
Kaltleiter-Auslösegerät	Auslösegerät zum Schaltschrankeinbau für alle Pumpen der Baureihen IPL/DPL, IL/DL, IPH-O/W, IPS, IP-Z, BAC, BL, Helix und MVI, die mit Kaltleiterfühlern ausgerüstet sind.	zum Schaltschrankeinbau (pro Motor ein Gerät erforderlich)	509275993	L	**489,-**
Aufpreis für Kaltleiterfühler (Hochdruckkreiselpumpen)	Für Pumpen der Baureihe Helix V, MVI mit Drehstrommotor (3 Stück)	-	HDK_KLF	A	☎

Preisgruppe: PG14

IF-Modul Trockenläuferpumpen				
Typ	**Beschreibung**	**Art.-Nr.**		
			🚚	EUR
IF-Modul CANopen	Nachrüstbares Steckmodul für Pumpentypen Wilo-Stratos GIGA, Stratos GIGA B, Stratos GIGA-D, VeroLine-IP-E, VeroTwin-DP-E, CronoLine-IL-E, CronoTwin-DL-E, CronoBloc-BL-E, Wilo-Helix EXCEL, Wilo-Economy MHIE, Wilo-Multivert MVIE, Wilo-Helix VE. Serielle, digitale CAN-Schnittstelle zum Anschließen an Gebäudeautomation (GA) über CAN-Bus-System Protokoll gemäß Standard CANopen (EN 50325-4) Hinweis: Die Pumpensoftware muss kompatibel sein (Info siehe Wilo-Homepage oder Rücksprache mit nächstgelegener Wilo-Niederlassung).	2085044	L	**191,-**
IF-Modul Modbus RTU	Nachrüstbares Steckmodul für Pumpentypen Wilo-Stratos GIGA, Stratos GIGA B, Stratos GIGA-D, VeroLine-IP-E, VeroTwin-DP-E, CronoLine-IL-E, CronoTwin-DL-E, CronoBloc-BL-E, Wilo-Helix EXCEL, Wilo-Economy MHIE, Wilo-Multivert MVIE, Wilo-Helix VE. Serielle, digitale Modbus RTU-Schnittstelle zum Anschließen an Gebäudeautomation (GA) über BUS-System RS485. Protokoll „Modbus over Serial Line" gemäß Modbus-IDA V 1.02. Hinweis: Die Pumpensoftware muss kompatibel sein (Info siehe Wilo-Homepage oder Rücksprache mit nächstgelegener Wilo-Niederlassung).	2097809	L	**291,-**
IF-Modul BACnet MS/TP	Nachrüstbares Steckmodul für Pumpentypen Wilo-Stratos GIGA, Stratos GIGA B, Stratos GIGA-D, VeroLine-IP-E, VeroTwin-DP-E, CronoLine-IL-E, CronoTwin-DL-E, CronoBloc-BL-E, Wilo-Helix EXCEL, Wilo-Economy MHIE, Wilo-Multivert MVIE, Wilo-Helix VE. Serielle, digitale Schnittstelle BACnet MS/TP Master zum Anschließen an Gebäudeautomation (GA) über BUS-System RS485. Protokoll gemäß Standard BACnet (ISO 16484-5). Hinweis: Die Pumpensoftware muss kompatibel sein (Info siehe Wilo-Homepage oder Rücksprache mit nächstgelegener Wilo-Niederlassung).	2097811	L	**316,-**
IF-Modul LON	Nachrüstbares Steckmodul für Pumpentypen Wilo-Stratos GIGA, Stratos GIGA B, Stratos GIGA-D, VeroLine-IP-E, VeroTwin-DP-E, CronoLine-IL-E, CronoTwin-DL-E, CronoBloc-BL-E, Wilo-Helix EXCEL, Wilo-Economy MHIE, Wilo-Multivert MVIE, Wilo-Helix VE. Serielle, digitale Schnittstelle LON zum Anschließen an Gebäudeautomation (GA) über LONWorks-Netzwerke: LONTalk-Protokoll, LONMark-Konformität. Hinweis: Die Pumpensoftware muss kompatibel sein (Info siehe Wilo-Homepage oder Rücksprache mit nächstgelegener Wilo-Niederlassung).	2022530	L	**282,-**
IF-Modul PLR	Nachrüstbares Steckmodul für Pumpentypen Wilo-Stratos GIGA, Stratos GIGA B, Stratos GIGA-D, VeroLine-IP-E, VeroTwin-DP-E, CronoLine-IL-E, CronoTwin-DL-E, CronoBloc-BL-E, Wilo-Helix EXCEL, Wilo-Economy MHIE, Wilo-Multivert MVIE, Wilo-Helix VE. Serielle, digitale PLR-Schnittstelle zum Anschließen an Gebäudeautomation (GA) über Wilo-Schnittstellenkonverter oder firmenspezifische Koppelmodule. Hinweis: Die Pumpensoftware muss kompatibel sein (Info siehe Wilo-Homepage oder Rücksprache mit nächstgelegener Wilo-Niederlassung).	2035069	L	**123,-**

🚚 = Lieferbereitschaft, L = Lagervorrat, C = ca. 2 Wochen, K = ca. 4 Wochen, A = auf Anfrage, AX = bis zu 16 Wochen, ☎ = bitte Wilo kontaktieren
Änderungen vorbehalten - Alle Preise verstehen sich ohne Mehrwertsteuer. Es gelten unsere Allgemeinen Liefer-/Leistungsbedingungen (www.wilo.de/agb) - Gültig ab 01.06.21 in Deutschland.

Wilo-ThermoDes
Unser Hygieneversprechen

Wilo-ThermoDes setzt neue Standards.
Werden Keime im Trinkwasser nachgewiesen, kann das drastische Folgen haben: Die Aufwendungen für die Suche und Eliminierung von Keimquellen bzw. -herden können ungeahnte Ausmaße erreichen. Schlimmstenfalls werden Gebäude(teile) stillgelegt und sind nicht länger nutzbar. Umso wichtiger ist es, dass Sie sich auf die hygienische Qualität der zugelieferten Komponenten verlassen können.

Gerade feuchtigkeitsliebende Bakterien stellen für Hersteller werksseitig nass geprüfter Produkte für die Trinkwasserinstallation eine große Herausforderung dar. Das Umweltbundesamt legt zum Beispiel für das Bakterium Pseudomonas aeruginosa (PSA) einen strengen Grenzwert von <1 KBE je 100 ml fest. Wilo-Druckerhöhungsanlagen werden bereits seit vielen Jahren nach allgemein anerkannten Regeln der Technik in der Produktionsstätte chemisch desinfiziert. Nun gehen wir noch einen Schritt weiter: Die Druckerhöhungsanlagen werden im Werk nicht nur chemisch, sondern auch thermisch desinfiziert, bevor sie mit verschlossenen Rohrenden sowie in einer Schutzverpackung ausgeliefert werden.*

Das Hygiene-Plus.
Das anerkannte Verfahren der thermischen Desinfektion als Zusatz zum chemischen Desinfektionsverfahren eliminiert effizient aktive sowie inaktive PSA-Bakterienstadien und schafft so ein echtes Hygiene-Plus. Mit diesem Prozess und der Wilo-Herstellererklärung geben wir Ihnen die Sicherheit, ein Produkt im Sinne der mikrobiologischen Anforderungen der Trinkwasserverordnung erworben zu haben.

So sicher wie möglich: Wilo-ThermoDes mobil.
Das Wilo-ThermoDes-Verfahren garantiert die hygienische Sicherheit bis zur Auslieferung ab Werk. Allerdings kann nicht völlig ausgeschlossen werden, dass die Anlagen beim Transport, bei der Lagerung, der Installation oder auch bei langen Standzeiten unter Wasser möglicherweise verunreinigt werden. Hier schafft Wilo-ThermoDes mobil direkt am Einbauort Sicherheit.

Der Wilo-Werkskundendienst desinfiziert die Druckerhöhungsanlage dabei mithilfe der mobilen Wilo-ThermoDes-Box direkt vor dem ersten Einbau oder im wieder ausgebauten Zustand.

Sie haben Fragen zu Wilo-ThermoDes mobil oder wollen den Wilo-Werkskundendienst buchen? Sie erreichen das **Wilo-Service Center**

- telefonisch unter 0231 4102 7900,
- per E-Mail an kundendienst@wilo.com oder
- über das Kundendienstauftragsformular unter www.wilo.de/werkskundendienst

*** Gilt für Anlagen, die seit 1. August 2018 gefertigt wurden.**

Die Vorteile:

→ **Noch mehr Hygiene:** Wilo-ThermoDes ist noch wirkungsvoller als chemische Desinfektionsverfahren für Druckerhöhungsanlagen. Wir nutzen die chemische Desinfektion weiterhin, schaffen durch die zusätzliche thermische Desinfektion aber ein echtes Hygiene-Plus.

→ **Passgenaue Sicherheit:** Mit Wilo-ThermoDes können wir auf unterschiedliche Sicherheitsbedürfnisse flexibel reagieren. Wilo-Druckerhöhungsanlagen entsprechen ab Werk den mikrobiologischen Anforderungen der Trinkwasserverordnung. Und wollen Sie auch das Risiko möglicher Verkeimungen nach der Desinfektion im Werk ausschließen, können Sie auf Wilo-ThermoDes mobil zurückgreifen.

→ **Maximal komfortabel:** Wilo-ThermoDes mobil – einzigartig auf dem Markt – macht die hygienische Sicherheit von Druckerhöhungsanlagen so einfach wie noch nie: Für das gute Gefühl, eine wieder hygienisch einwandfreie Anlage zu verbauen, genügt ein Einsatz des Wilo-Werkskundendienstes.

BESTÄTIGTE SICHERHEIT

Die Wirkungsweise der thermischen Desinfektion ist, auch bezogen auf unsere Druckerhöhungsanlagen, vom unabhängigen Rheinisch-Westfälischen Institut für Wasser mit Schwerpunkt auf der Eliminierung von Pseudomonas aeruginosa (PSA) bestätigt.

Die Herstellererklärung der WILO SE zur Hygiene von Druckerhöhungsanlagen für den Einsatz im Trinkwasserbereich ist abrufbar unter www.wilo.de/thermodes

Das Verfahren:

Im thermischen Desinfektionsprozess werden alle medienberührenden Oberflächen für mehrere Minuten auf mehr als 70 °C erhitzt. Die Hitze durchdringt Biofilme besser und tötet diese erfolgreicher ab als Chemikalien. Zudem werden die aktiven und inaktiven PSA-Bakterienstadien vollständig eliminiert.

Der Transport:

Nach der thermischen Desinfektion werden die Druckerhöhungsanlagen mit verschlossenen Rohrenden sowie in einer Schutzverpackung ausgeliefert.

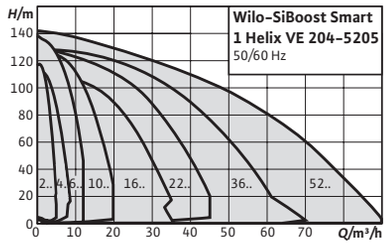

Zubehör	Seite
Zubehör	347
Inbetriebnahme/Funktionskontrolle	497

IE4

Wilo-SiBoost Smart 1 Helix VE

Bauart
Hocheffiziente, anschlussfertige Wasserversorgungsanlage mit einer vertikal angeordneten, normalsaugenden Hochdruck-Kreiselpumpe der Baureihe Helix VE, mit integrierten, luftgekühlten Frequenzumrichtern ausgestattet.

Einsatz
Vollautomatische Wasserversorgung und Druckerhöhung im Zulaufbetrieb, entweder aus dem öffentlichen Wassernetz oder einem Tank, für private, gewerbliche, industrielle und kommunale Anwendungen (eine Reservepumpe ist laut Anforderungen der DIN 1988 und DIN EN 806 vorzusehen).

Zugelassene Fördermedien sind normalerweise Wasser, die die verwendeten Werkstoffe nicht angreifen, weder chemisch noch mechanisch, und keine abrasiven oder langfaserigen Bestandteile aufweisen, wie:
- Trinkwasser
- Kühlwasser
- Prozesswasser
- Löschwasser (außer für Feuerlöschanlagen gemäß DIN 14462 und mit Genehmigung der örtlichen Brandschutzbehörden)

Lieferumfang
- Werkseitig montierte, anschlussfertige, auf Funktion und Dichtigkeit überprüfte Druckerhöhungsanlage, thermisch und chemisch desinfiziert
- Einbau- und Betriebsanleitung

Optionen
Sonstige Netzanschlüsse auf Anfrage

Ihre Vorteile
- Robustes System mit Edelstahl-Hochdruckkreiselpumpen der Baureihe Helix VE, sowie luftgekühltem integrierten Frequenzumformer
- Hocheffiziente Pumpenhydraulik
- Überproportional große Regelbandbreite des Frequenzumformers von 25 Hz bis zu 60 Hz maximal (versionsabhängig)
- Integrierter Motorvollschutz über PTC

Preisgruppe: PG6

Bestellinformationen PN 16

SiBoost Smart 1 Helix VE	Saugseite	Druckseite	Gewicht brutto ca.	Art.-Nr.		
	DNs	*DNd*	*m* kg			EUR
204	G 1	G 1	75	2541580	K	**4.343,-**
206	G 1	G 1	77	2541581	K	**4.458,-**
208	G 1	G 1	78	2541582	K	**4.537,-**
211	G 1	G 1	89	2541583	K	**4.956,-**
403	G 1	G 1	64	2537322	K	**4.526,-**
404	G 1	G 1	67	2537357	K	**4.665,-**
405	G 1	G 1	69	2537626	K	**4.731,-**
407	G 1	G 1	76	2537323	K	**4.945,-**
410	G 1	G 1	78	2537627	K	**5.206,-**
602	G 1¼	G 1¼	65	2537324	K	**4.564,-**
603	G 1¼	G 1¼	67	2537628	K	**4.643,-**
604	G 1¼	G 1¼	74	2537325	K	**4.912,-**
606	G 1¼	G 1¼	75	2537629	K	**4.988,-**
608	G 1¼	G 1¼	86	2537326	K	**5.414,-**
611	G 1¼	G 1¼	97	2537630	K	**5.661,-**
1002	G 1½	G 1½	83	2537652	K	**5.221,-**
1003	G 1½	G 1½	92	2537327	K	**5.537,-**
1004	G 1½	G 1½	93	2537653	K	**5.651,-**
1005	G 1½	G 1½	85	2537328	K	**5.970,-**
1006	G 1½	G 1½	116	2537654	K	**6.118,-**
1009	G 1½	G 1½	156	2537655	K	**9.242,-**
1602	G 2	G 2	101	2537656	K	**5.815,-**
1603-3	G 2	G 2	104	2537329	K	**6.152,-**
1603-4	G 2	G 2	105	2537657	K	**6.238,-**
1605	G 2	G 2	149	2537658	K	**8.945,-**
1606	G 2	G 2	154	2537659	K	**9.106,-**
2202-3	DN 50	DN 50	135	2547320	K	**7.563,-**
2202-4	DN 50	DN 50	148	2547321	K	**7.971,-**
2203	DN 50	DN 50	172	2547322	K	**9.944,-**
2204	DN 50	DN 50	179	2547323	K	**10.196,-**
2205	DN 50	DN 50	300	2547324	K	**15.974,-**
3602-5,5	DN 65	DN 65	183	2547325	K	**9.798,-**
3602-7,5	DN 65	DN 65	187	2547326	K	**10.217,-**
3604	DN 65	DN 65	339	2547327	K	**14.095,-**
3605	DN 65	DN 65	353	2547328	K	**16.259,-**
5202	DN 80	DN 80	214	2547329	K	**11.176,-**
5203	DN 80	DN 80	363	2547330	K	**16.216,-**
5204	DN 80	DN 80	383	2547331	K	**17.270,-**
5205	DN 80	DN 80	393	2547332	K	**18.323,-**

Weitere Typen und Ausführungen im Wilo-Select oder auf Anfrage.

= Lieferbereitschaft, L = Lagervorrat, C = ca. 2 Wochen, K = ca. 4 Wochen, A = auf Anfrage, AX = bis zu 16 Wochen, = bitte Wilo kontaktieren
Änderungen vorbehalten - Alle Preise verstehen sich ohne Mehrwertsteuer. Es gelten unsere Allgemeinen Liefer-/Leistungsbedingungen (www.wilo.de/agb) - Gültig ab 01.06.21 in Deutschland.



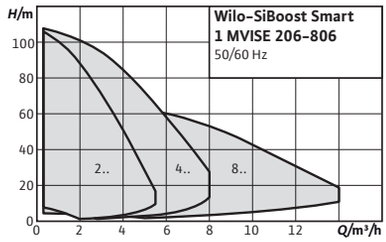

Zubehör	Seite
Zubehör	347
Inbetriebnahme/Funktionskontrolle	497

Wilo-SiBoost Smart 1 MVISE

Bauart
Geräuscharme, anschlussfertige Wasserversorgungsanlage mit einer vertikal angeordneten, normalsaugenden Edelstahl-Hochdruck-Kreiselpumpe der Baureihe MVISE in Nassläuferausführung mit integriertem, wassergekühltem Frequenzumrichter.

Einsatz
Vollautomatische Wasserversorgung und Druckerhöhung im Zulaufbetrieb, entweder aus dem öffentlichen Wassernetz oder einem Tank in einer Höhe von mindestens 0,5 m über der Pumpe, für private, gewerbliche, industrielle und kommunale Anwendungen (eine Reservepumpe ist laut Anforderungen der DIN 1988 und DIN EN 806 vorzusehen).

Zugelassene Fördermedien sind normalerweise Wasser, die die verwendeten Werkstoffe nicht angreifen, weder chemisch noch mechanisch, und keine abrasiven oder langfaserigen Bestandteile aufweisen, wie:
- Trinkwasser
- Kühlwasser
- Prozesswasser
- Löschwasser (außer für Feuerlöschanlagen gemäß DIN 14462 und mit Genehmigung der örtlichen Brandschutzbehörden)

Lieferumfang
- Werkseitig montierte, anschlussfertige, auf Funktion und Dichtigkeit überprüfte Druckerhöhungsanlage, thermisch und chemisch desinfiziert
- Einbau- und Betriebsanleitung

Ihre Vorteile
- Nahezu geräuschlos arbeitendes System durch Nassläufer-Edelstahl-Hochdruckkreiselpumpen mit integriertem Frequenzumformer
- Bis zu 20 dB [A] leiser als konventionelle Anlagen mit vergleichbarer hydraulischer Leistung
- Einfach einzustellen und betriebssicher durch die verwendete Pumpenbaureihe MVISE mit integrierter Trockenlauferkennung und automatischer Abschaltung bei Wassermangel

Optionen
Sonstige Netzanschlüsse auf Anfrage

Preisgruppe: PG6

Bestellinformationen PN 16						
SiBoost Smart 1 MVISE	**Saugseite**	**Druckseite**	**Gewicht brutto ca.**	**Art.-Nr.**		
	DNs	*DNd*	*m* kg		🚚	EUR
206	G 1	G 1	71	2550736	K	**4.293,-**
210	G 1	G 1	77	2550737	K	**4.413,-**
404	G 1¼	G 1¼	71	2550738	K	**4.560,-**
406	G 1¼	G 1¼	72	2550739	K	**4.646,-**
410	G 1¼	G 1¼	78	2550740	K	**5.150,-**
803	G 1½	G 1½	74	2550741	K	**5.351,-**
806	G 1½	G 1½	79	2550742	K	**6.117,-**

Weitere Typen und Ausführungen im Wilo-Select oder auf Anfrage.

🚚 = Lieferbereitschaft, L = Lagervorrat, C = ca. 2 Wochen, K = ca. 4 Wochen, A = auf Anfrage, AX = bis zu 16 Wochen, 📞 = bitte Wilo kontaktieren
Änderungen vorbehalten - Alle Preise verstehen sich ohne Mehrwertsteuer. Es gelten unsere Allgemeinen Liefer-/Leistungsbedingungen (www.wilo.de/agb) - Gültig ab 01.06.21 in Deutschland.

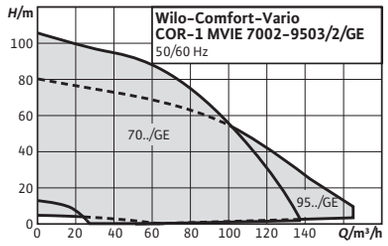

Zubehör	Seite
Zubehör	347
Inbetriebnahme/Funktionskontrolle	497

Wilo-Comfort-Vario COR-1 MVIE...-GE

Bauart
Anschlussfertige Wasserversorgungsanlage mit einer vertikal angeordneten, normalsaugenden Hochdruck-Kreiselpumpe der Baureihen MVIE 70 bzw. 95, mit integriertem, luftgekühltem Frequenzumrichter ausgestattet.

Einsatz
Vollautomatische Wasserversorgungs- und Druckerhöhungsanlage im Zulaufbetrieb oder von einem Vorratsbehälter für private, gewerbliche, industrielle und kommunale Anwendungen (eine Reservepumpe ist laut Anforderungen der DIN 1988 und DIN EN 806 vorzusehen).

Zugelassene Fördermedien sind normalerweise Wasser, die die verwendeten Werkstoffe nicht angreifen, weder chemisch noch mechanisch, und keine abrasiven oder langfaserigen Bestandteile aufweisen, wie:
- Trinkwasser (abhängig von den Trinkwasserzulassungen, bitte Abschnitt Werkstoffe prüfen)
- Reines Wasser
- Kühlwasser
- Prozesswasser
- Löschwasser (außer für Feuerlöschanlagen gemäß DIN 14462 und mit Genehmigung der örtlichen Brandschutzbehörden)

Ihre Vorteile
- Robustes System durch Edelstahl-Hochdruck-Kreiselpumpen der Baureihe MVIE mit luftgekühltem integriertem Frequenzumformer
- Überproportional große Regelbandbreite des Frequenzumformers
- Integrierter Motorvollschutz über PTC
- Integrierte Trockenlauferkennung mit automatischer Abschaltung bei Wassermangel über das Leistungskennfeld der Motor-Regelelektronik

Lieferumfang
- Werkseitig montierte, anschlussfertige, auf Funktion und Dichtigkeit überprüfte Druckerhöhungsanlage, thermisch und chemisch desinfiziert
- Einbau- und Betriebsanleitung

Optionen
Sonstige Netzanschlüsse auf Anfrage

Hinweis
Weitere Informationen zu dieser Baureihe sind im Online-Katalog (www.wilo.com) sowie auf Anfrage erhältlich.

Comfort-Vario COR-1 MVIE...-GE		
Typ		Preis
		EUR
Alle Typen auf Anfrage	A	Auf Anfrage

= Lieferbereitschaft, L = Lagervorrat, C = ca. 2 Wochen, K = ca. 4 Wochen, A = auf Anfrage, AX = bis zu 16 Wochen, = bitte Wilo kontaktieren
Änderungen vorbehalten – Alle Preise verstehen sich ohne Mehrwertsteuer. Es gelten unsere Allgemeinen Liefer-/Leistungsbedingungen (www.wilo.de/agb) – Gültig ab 01.06.21 in Deutschland.

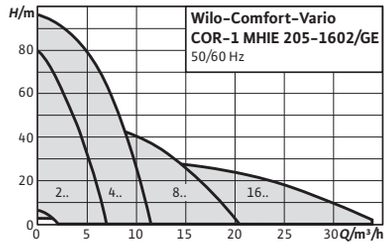

Zubehör	**Seite**
Zubehör	347
Inbetriebnahme/Funktions-kontrolle	497

Wilo-Comfort-Vario COR-1 MHIE...-GE

Bauart
Wasserversorgungsanlage mit einer normalsaugenden Hochdruck-Kreiselpumpe und integrierter Drehzahlregelung

Einsatz
- Vollautomatische Wasserversorgung und Druckerhöhung im Zulaufbetrieb aus dem öffentlichen Wassernetz oder einem Vorratsbehälter für private, gewerbliche, industrielle und kommunale Anwendungen (z.B. Wohn-, Büro-, Verwaltungsgebäude, Hotels, Krankenhäuser, Handwerks-, Industriebetriebe, Wasserversorgungsunternehmen).
- Förderung von Trinkwasser und Brauchwasser, Kühlwasser oder anderen Gebrauchswässern die die verwendeten Werkstoffe weder chemisch noch mechanisch angreifen und keine abrasiven oder langfaserigen Bestandteile enthalten

Lieferumfang
- Werksseitig montierte, auf Funktion und Dichtigkeit überprüfte, anschlussfertige Druckerhöhungsanlage, thermisch und chemisch desinfiziert
- Einbau- und Betriebsanleitung

Ihre Vorteile
- Robustes System durch Edelstahl-Hochdruckkreiselpumpen der Baureihe MHIE mit luftgekühltem integriertem Frequenzumformer
- Überproportional große Regelbandbreite des Frequenzumformers
- Integrierter Motorvollschutz über PTC
- Integrierte Trockenlauferkennung mit automatischer Abschaltung bei Wassermangel über das Leistungskennfeld der Motor-Regelelektronik

Optionen
Weitere Netzanschlüsse auf Anfrage

Preisgruppe: PG6

Bestellinformationen (1~230 V), PN 10

Comfort-Vario COR-1 MHIE...-GE	Saugseite	Druckseite	Gewicht brutto ca.	Art.-Nr.		
	DNs	*DNd*	*m* kg			EUR
205 EM-GE	Rp 1	Rp 1	63	2521450	K	**3.935,-**
403 EM-GE	Rp 1¼	Rp 1	61	2522275	K	**4.017,-**

= Lieferbereitschaft, L = Lagervorrat, C = ca. 2 Wochen, K = ca. 4 Wochen, A = auf Anfrage, AX = bis zu 16 Wochen, = bitte Wilo kontaktieren
Änderungen vorbehalten – Alle Preise verstehen sich ohne Mehrwertsteuer. Es gelten unsere Allgemeinen Liefer-/Leistungsbedingungen (www.wilo.de/agb) – Gültig ab 01.06.21 in Deutschland.

Preisgruppe: PG6

Bestellinformationen (3~400 V), PN 10

Comfort-Vario COR-1 MHIE...-GE	Saugseite	Druckseite	Gewicht brutto ca.	Art.-Nr.		
	DNs	*DNd*	*m* kg			EUR
205-GE	Rp 1	Rp 1	58	2523126	K	**3.561,-**
403-GE	Rp 1¼	Rp 1	60	2523127	K	**3.699,-**
406-GE	Rp 1¼	Rp 1	59	2523128	K	**4.128,-**
803-GE	Rp 1½	Rp 1¼	63	2523129	K	**4.871,-**
1602-GE	Rp 2	Rp 1½	64	2523130	K	**5.055,-**

Mehrpreise

Typ	Beschreibung		Preisgruppe	
				EUR
Hauptschalter	werkseitig montiert und verdrahtet	K	PG6	**180,-**
Wassermangelsicherung WMS	für den unmittelbaren Anschluss, bestehend aus: Saugleitung, Druck-schalter und Getriebekugelhahn werkseitig montiert und verdrahtet	K	PG6	**380,-**

= Lieferbereitschaft, L = Lagervorrat, C = ca. 2 Wochen, K = ca. 4 Wochen, A = auf Anfrage, AX = bis zu 16 Wochen, = bitte Wilo kontaktieren
Änderungen vorbehalten - Alle Preise verstehen sich ohne Mehrwertsteuer. Es gelten unsere Allgemeinen Liefer-/Leistungsbedingungen (www.wilo.de/agb) - Gültig ab 01.06.21 in Deutschland.

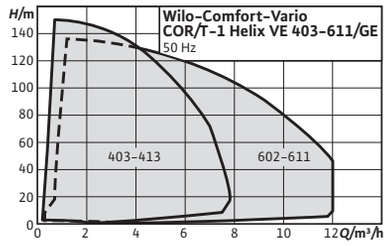

Zubehör	Seite
Zubehör	347
Inbetriebnahme/Funktions-kontrolle	497

Wilo-Comfort-Vario COR/T-1 Helix VE...-GE

Bauart
Wasserversorgungsanlage mit Systemtrennung und einer normalsaugenden Hochdruck-Kreiselpumpe mit drehzahlgeregelten Motor

Einsatz
- Vollautomatische Wasserversorgung und Druckerhöhung im Zulaufbetrieb aus dem öffentlichen Wassernetz oder einem Vorratsbehälter für private, gewerbliche, industrielle und kommunale Anwendungen (z.B. Wohn-, Büro-, Verwaltungsgebäude, Hotels, Krankenhäuser, Handwerks-, Industriebetriebe, Wasserversorgungsunternehmen).
- Förderung von Trinkwasser und Brauchwasser, Kühlwasser, Löschwasser (außer für Feuerlöschanlagen gemäß DIN14462 und mit Genehmigung der örtlichen Brandschutzbehörden) oder anderen Gebrauchswässern die die verwendeten Werkstoffe weder chemisch noch mechanisch angreifen und keine abrasiven oder langfaserigen Bestandteile enthalten

Lieferumfang
- Werksseitig montierte, auf Funktion und Dichtigkeit überprüfte, anschlussfertige Druckerhöhungsanlage
- Einbau- und Betriebsanleitung

Optionen
Weitere Netzanschlüsse auf Anfrage
Überlaufkasten & Staubschutz
Wilo Smart Controller SCe Steuergerät für einfache Einstellung von Parametern, kommunikationsfähiges Regegerät zur Überwachung des Anlagenbetriebs

Ihre Vorteile
- Kompakte anschlussfertige Anlage für alle Anwendungen, die eine Systemtrennung mittels Sicherungseinrichtung „Freier Auslauf“, Typ AB nach EN 13077 erforderlich machen
- Robustes System durch Edelstahl-Hochdruckkreiselpumpen der Baureihe Helix VE mit luftgekühlten, integrierten Frequenzumformern
- Geringere Lebenszykluskosten dank des neuen Helix-Designs
- Benutzerfreundliches Display mit Grüne-Knopf-Technologie und Volltext-Menu
- IF-Steckmodule für eine schnelle Kommunikation mit dem BMS

= Lieferbereitschaft, L = Lagervorrat, C = ca. 2 Wochen, K = ca. 4 Wochen, A = auf Anfrage, AX = bis zu 16 Wochen, = bitte Wilo kontaktieren
Änderungen vorbehalten - Alle Preise verstehen sich ohne Mehrwertsteuer. Es gelten unsere Allgemeinen Liefer-/Leistungsbedingungen (www.wilo.de/agb) - Gültig ab 01.06.21 in Deutschland.

Preisgruppe: PG6

Bestellinformationen						
Comfort-Vario COR/T-1 Helix VE...-GE	Saugseite	Druckseite	Gewicht brutto ca.	Art.-Nr.		
	DNs	*DNd*	*m* kg		🚚	EUR
403-GE	G 1	G 1	123	2547961	K	**6.739,-**
404-GE	G 1	G 1	126	2547962	K	**6.774,-**
405-GE	G 1	G 1	128	2547963	K	**6.857,-**
407-GE	G 1	G 1	136	2547964	K	**6.895,-**
410-GE	G 1	G 1	138	2547965	K	**6.956,-**
413-GE	G 1	G 1	147	2547966	K	**7.079,-**
602-GE	G 1¼	G 1¼	126	2547967	K	**7.138,-**
603-GE	G 1¼	G 1¼	128	2547968	K	**7.255,-**
604-GE	G 1¼	G 1¼	135	2547969	K	**7.327,-**
606-GE	G 1¼	G 1¼	137	2547970	K	**7.466,-**
608-GE	G 1¼	G 1¼	147	2547971	K	**7.711,-**
611-GE	G 1¼	G 1¼	158	2547972	K	**8.063,-**

Preisgruppe: PG14

Mehrpreise					
Typ	Beschreibung	Art.-Nr.		Preisgruppe	
			🚚		EUR
Wilo Smart Controller SCe	Kommunikationsfähiges Steuergerät zur einfachen Einstellung von Parametern, montiert und verdrahtet	-	-	PG6	**1.654,-**
Erweiterungssatz Notüberlauf	Überlaufkasten um vor Schmutz am Überlaufausgang zu schützen und das Wasser bei großer Überlaufmenge gezielt abzuführen.	2547713	L	PG14	**441,-**

🚚 = Lieferbereitschaft, L = Lagervorrat, C = ca. 2 Wochen, K = ca. 4 Wochen, A = auf Anfrage, AX = bis zu 16 Wochen, 📞 = bitte Wilo kontaktieren
Änderungen vorbehalten - Alle Preise verstehen sich ohne Mehrwertsteuer. Es gelten unsere Allgemeinen Liefer-/Leistungsbedingungen (www.wilo.de/agb) - Gültig ab 01.06.21 in Deutschland.

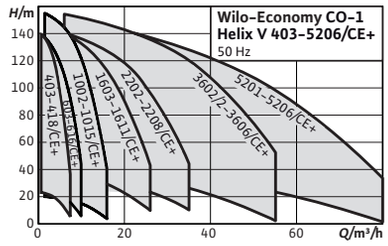

Zubehör	**Seite**
Zubehör	347
Inbetriebnahme/Funktions-kontrolle	497

Wilo-Economy CO-1 Helix V.../CE+

Bauart
Hocheffiziente, anschlussfertige Wasserversorgungsanlage. Mit mehrstufiger, vertikaler Edelstahl-Hochdruckkreiselpumpe in Trockenläuferausführung, inkl. Economy-Regler CE+.

Einsatz
- Vollautomatische Wasserversorgung und Druckerhöhung im Zulaufbetrieb aus dem öffentlichen Wassernetz oder einem Vorratsbehälter für private, gewerbliche, industrielle und kommunale Anwendungen (z.B. Wohn-, Büro-, Verwaltungsgebäude, Hotels, Krankenhäuser, Handwerks-, Industriebetriebe, Wasserversorgungsunternehmen).
- Förderung von Trinkwasser und Brauchwasser, Kühlwasser, Löschwasser (außer für Feuerlöschanlagen gemäß DIN14462 und mit Genehmigung der örtlichen Brandschutzbehörden) oder anderen Gebrauchswässern die die verwendeten Werkstoffe weder chemisch noch mechanisch angreifen und keine abrasiven oder langfaserigen Bestandteile enthalten

Ihre Vorteile
- Robustes System durch Edelstahl-Hochdruckkreiselpumpen der Baureihe Helix V
- Hocheffiziente Pumpenhydraulik
- Problemlos einstellbar und betriebssicher durch das verwendete Steuergerät CE+

Lieferumfang
- Werksseitig montierte, auf Funktion und Dichtigkeit überprüfte, anschlussfertige Druckerhöhungsanlage, thermisch und chemisch desinfiziert
- Einbau- und Betriebsanleitung

Optionen
Weitere Netzanschlüsse auf Anfrage

Preisgruppe: PG6

Bestellinformationen

Economy CO-1 Helix V.../CE+	Saugseite	Druckseite	Gewicht brutto ca.	Art.-Nr.		
	DNs	*DNd*	*m* kg			EUR
403	G 1	G 1	75	2536505	K	**3.540,-**
404	G 1	G 1	76	2536506	K	**3.592,-**
406	G 1	G 1	79	2536507	K	**3.692,-**
407	G 1	G 1	81	2536508	K	**3.734,-**
409	G 1	G 1	82	2536509	K	**3.807,-**
410	G 1	G 1	87	2536510	K	**3.951,-**

= Lieferbereitschaft, L = Lagervorrat, C = ca. 2 Wochen, K = ca. 4 Wochen, A = auf Anfrage, AX = bis zu 16 Wochen, = bitte Wilo kontaktieren
Änderungen vorbehalten – Alle Preise verstehen sich ohne Mehrwertsteuer. Es gelten unsere Allgemeinen Liefer-/Leistungsbedingungen (www.wilo.de/agb) – Gültig ab 01.06.21 in Deutschland.

Preisgruppe: PG6

Bestellinformationen

Economy CO-1 Helix V.../CE+	Saugseite	Druckseite	Gewicht brutto ca.	Art.-Nr.		
	DNs	*DNd*	*m* kg			EUR
412	G 1	G 1	88	2536511	K	**4.009,-**
414	G 1	G 1	102	2536512	K	**4.718,-**
416	G 1	G 1	103	2536513	K	**4.779,-**
418	G 1	G 1	104	2536514	K	**4.858,-**
603	G 1¼	G 1¼	77	2535296	K	**3.076,-**
604	G 1¼	G 1¼	80	2535297	K	**3.133,-**
605	G 1¼	G 1¼	82	2535298	K	**3.182,-**
606	G 1¼	G 1¼	83	2535299	K	**3.225,-**
607	G 1¼	G 1¼	88	2535300	K	**3.356,-**
608	G 1¼	G 1¼	89	2535301	K	**3.395,-**
609	G 1¼	G 1¼	92	2535302	K	**3.495,-**
610	G 1¼	G 1¼	93	2535303	K	**3.543,-**
611	G 1¼	G 1¼	104	2535304	K	**3.825,-**
612	G 1¼	G 1¼	108	2535305	K	**3.975,-**
613	G 1¼	G 1¼	109	2535306	K	**4.039,-**
614	G 1¼	G 1¼	110	2535307	K	**4.053,-**
615	G 1¼	G 1¼	111	2535308	K	**4.139,-**
616	G 1¼	G 1¼	122	2535309	K	**4.203,-**
1002	G 1½	G 1½	84	2534076	K	**3.462,-**
1003	G 1½	G 1½	86	2534077	K	**3.506,-**
1004	G 1½	G 1½	92	2534078	K	**3.624,-**
1005	G 1½	G 1½	94	2534079	K	**3.698,-**
1006	G 1½	G 1½	95	2534080	K	**3.740,-**
1007	G 1½	G 1½	103	2534081	K	**3.924,-**
1008	G 1½	G 1½	104	2534082	K	**3.967,-**
1009	G 1½	G 1½	116	2534083	K	**4.254,-**
1010	G 1½	G 1½	117	2534084	K	**4.302,-**
1011	G 1½	G 1½	119	2534085	K	**4.459,-**
1012	G 1½	G 1½	147	2534086	K	**6.027,-**
1013	G 1½	G 1½	148	2534087	K	**6.086,-**
1015	G 1½	G 1½	150	2534089	K	**6.285,-**
1603	G 2	G 2	109	2532187	K	**5.035,-**
1604	G 2	G 2	114	2532188	K	**5.283,-**
1605	G 2	G 2	113	2532189	K	**5.430,-**
1606	G 2	G 2	114	2532190	K	**5.502,-**
1607	G 2	G 2	167	2532191	K	**7.236,-**
1608	G 2	G 2	169	2532192	K	**8.116,-**
1609/K	G 2	G 2	181	2532193	K	**8.211,-**
1610/K	G 2	G 2	183	2532194	K	**8.399,-**
1611/K	G 2	G 2	184	2532195	K	**9.253,-**

Mehrpreise

Typ	Beschreibung	
		EUR
Wassermangelsicherung WMS	für den unmittelbaren Anschluss, montiert in die Saugleitung und mit Schaltgerät verdrahtet	**199,-**

Weitere Typen und Ausführungen im Wilo-Select oder auf Anfrage.

= Lieferbereitschaft, L = Lagervorrat, C = ca. 2 Wochen, K = ca. 4 Wochen, A = auf Anfrage, AX = bis zu 16 Wochen, = bitte Wilo kontaktieren
Änderungen vorbehalten - Alle Preise verstehen sich ohne Mehrwertsteuer. Es gelten unsere Allgemeinen Liefer-/Leistungsbedingungen (www.wilo.de/agb) - Gültig ab 01.06.21 in Deutschland.

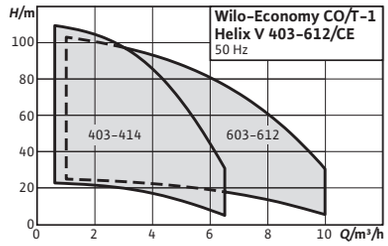

Zubehör	Seite
Zubehör	347
Inbetriebnahme/Funktionskontrolle	497

Wilo-Economy CO/T-1 Helix V

Bauart
Wasserversorgungsanlage mit Systemtrennung und einer normalsaugenden Hochdruck-Kreiselpumpe

Einsatz
- Vollautomatische Wasserversorgung und Druckerhöhung im Zulaufbetrieb aus dem öffentlichen Wassernetz oder einem Vorratsbehälter für private, gewerbliche, industrielle und kommunale Anwendungen (z.B. Wohn-, Büro-, Verwaltungsgebäude, Hotels, Krankenhäuser, Handwerks-, Industriebetriebe, Wasserversorgungsunternehmen).
- Förderung von Trinkwasser und Brauchwasser, Kühlwasser, Löschwasser (außer für Feuerlöschanlagen gemäß DIN14462 und mit Genehmigung der örtlichen Brandschutzbehörden) oder anderen Gebrauchswässern die die verwendeten Werkstoffe weder chemisch noch mechanisch angreifen und keine abrasiven oder langfaserigen Bestandteile enthalten

Ihre Vorteile
- Kompakte anschlussfertige Anlage für alle Anwendungen, die eine Systemtrennung erforderlich machen
- Robustes System durch Edelstahl-Hochdruckkreiselpumpen der Baureihe Helix V
- Problemlos einstellbar und betriebssicher durch das verwendete Steuergerät CE

Lieferumfang
- Werksseitig montierte, auf Funktion und Dichtigkeit überprüfte, anschlussfertige Druckerhöhungsanlage, thermisch und chemisch desinfiziert
- Einbau- und Betriebsanleitung

Optionen
Weitere Netzanschlüsse auf Anfrage

Preisgruppe: PG6

Bestellinformationen

Economy CO/T-1 Helix V.../CE	Saugseite	Druckseite	Anlagenleistung	Max. Betriebsdruck	Gewicht brutto ca.	Art.-Nr.		
	DNs	*DNd*	*Q* m³/h	*p* bar	*m* kg			EUR
403	G 1	G 1	6,5	10	120	2545680	K	**5.696,-**
404	G 1	G 1	6,5	10	121	2545681	K	**5.718,-**
406	G 1	G 1	6,5	10	124	2545682	K	**5.789,-**
407	G 1	G 1	6,5	10	126	2545683	K	**5.814,-**
409	G 1	G 1	6,5	10	127	2545684	K	**5.849,-**

= Lieferbereitschaft, L = Lagervorrat, C = ca. 2 Wochen, K = ca. 4 Wochen, A = auf Anfrage, AX = bis zu 16 Wochen, = bitte Wilo kontaktieren
Änderungen vorbehalten - Alle Preise verstehen sich ohne Mehrwertsteuer. Es gelten unsere Allgemeinen Liefer-/Leistungsbedingungen (www.wilo.de/agb) - Gültig ab 01.06.21 in Deutschland.

Preisgruppe: PG6

Bestellinformationen

Economy CO/T-1 Helix V.../CE	Saugseite	Druckseite	Anlagenleistung	Max. Betriebsdruck	Gewicht brutto ca.	Art.-Nr.		
	DNs	*DNd*	*Q* m³/h	*p* bar	*m* kg			EUR
410	G 1	G 1	6,5	10	132	2545685	K	**5.873,-**
412	G 1	G 1	6,5	10	133	2545686	K	**6.016,-**
414	G 1	G 1	6,5	16	137	2545687	K	**6.088,-**
603	G 1¼	G 1¼	10	10	122	2545688	K	**5.758,-**
604	G 1¼	G 1¼	10	10	125	2545689	K	**5.761,-**
605	G 1¼	G 1¼	10	10	127	2545690	K	**5.831,-**
606	G 1¼	G 1¼	10	10	128	2545691	K	**5.946,-**
608	G 1¼	G 1¼	10	10	134	2545692	K	**5.987,-**
609	G 1¼	G 1¼	10	10	137	2545693	K	**6.012,-**
610	G 1¼	G 1¼	10	10	138	2545694	K	**6.068,-**
612	G 1¼	G 1¼	10	16	148	2545695	K	**6.139,-**

Preisgruppe: PG14

Mehrpreise

Typ	Beschreibung	Art.-Nr.		Preisgruppe	
					EUR
Erweiterungssatz Notüberlauf	Überlaufkasten um vor Schmutz am Überlaufausgang zu schützen und das Wasser bei großer Überlaufmenge gezielt abzuführen.	2547713	L	PG14	**441,-**

Weitere Typen und Ausführungen im Wilo-Select oder auf Anfrage.

= Lieferbereitschaft, L = Lagervorrat, C = ca. 2 Wochen, K = ca. 4 Wochen, A = auf Anfrage, AX = bis zu 16 Wochen, = bitte Wilo kontaktieren
Änderungen vorbehalten - Alle Preise verstehen sich ohne Mehrwertsteuer. Es gelten unsere Allgemeinen Liefer-/Leistungsbedingungen (www.wilo.de/agb) - Gültig ab 01.06.21 in Deutschland.

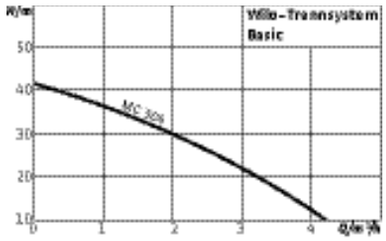

Zubehör	Seite
Zubehör	347

Wilo-Trennsystem Basic

Bauart
Wasserversorgungsanlage mit Systemtrennung und einer normalsaugenden Hochdruck-Kreiselpumpe

Einsatz
- Vollautomatische Trennstation im Zulaufbetrieb aus dem öffentlichen Wassernetz für private, gewerbliche, industrielle und kommunale Anwendungen (z.B. Wohn-, Büro-, Verwaltungsgebäude, Hotels, Krankenhäuser, Handwerks-, Industriebetriebe, Wasserversorgungsunternehmen).
- Förderung von Brauchwasser und, Kühlwasser, Löschwasser (außer für Feuerlöschanlagen gemäß DIN14462 und mit Genehmigung der örtlichen Brandschutzbehörden) oder anderen Gebrauchswässern die die verwendeten Werkstoffe weder chemisch noch mechanisch angreifen und keine abrasiven oder langfaserigen Bestandteile enthalten

Optionen
- Überlaufmelder
- Abdeckhaube aus EPP

Ihre Vorteile
- Kompakte anschlussfertige Anlage für alle Nichttrinkwasser-Anwendungen, die eine Systemtrennung gemäß Flüssigkeitskategorie 5 erforderlich machen
- Geräuscharm durch mehrstufige Kreiselpumpe
- Strömungs- und geräuschoptimierter Nachspeisebehälter
- Alle mediumberührenden Teile sind korrosionsfrei

Maßzeichnung

Trennsystem Basic, Tiefe: 398 mm

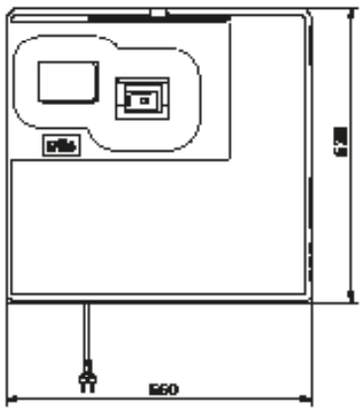

Preisgruppe: PG5

Bestellinformationen PN 16

Typ	Max. Anlagenleistung	Max. Betriebsdruck	Gewicht brutto ca.	Art.-Nr.		
	Q m³/h	*p* bar	*m* kg			EUR
Trennsystem Basic	4,2	8	25,5	2542978	K	**2.219,-**

Änderungen vorbehalten - Alle Preise verstehen sich ohne Mehrwertsteuer. Es gelten unsere Allgemeinen Liefer-/Leistungsbedingungen (www.wilo.de/agb) - Gültig ab 01.06.21 in Deutschland.
= Lieferbereitschaft, L = Lagervorrat, C = ca. 2 Wochen, K = ca. 4 Wochen, A = auf Anfrage, AX = bis zu 16 Wochen, = bitte Wilo kontaktieren

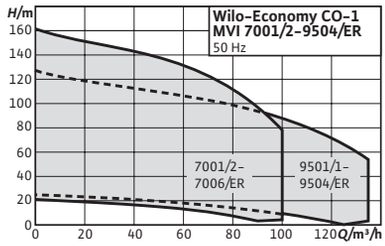

Zubehör	Seite
Zubehör	347
Inbetriebnahme/Funktionskontrolle	497

Wilo-Economy CO-1 MVI.../ER

Bauart
Wasserversorgungsanlage mit einer normalsaugenden Hochdruck-Kreiselpumpe

Einsatz
- Vollautomatische Wasserversorgung und Druckerhöhung im Zulaufbetrieb aus dem öffentlichen Wassernetz oder einem Vorratsbehälter für private, gewerbliche, industrielle und kommunale Anwendungen (z.B. Wohn-, Büro-, Verwaltungsgebäude, Hotels, Krankenhäuser, Handwerks-, Industriebetriebe, Wasserversorgungsunternehmen).
- Förderung von Trinkwasser und Brauchwasser, Kühlwasser, Löschwasser (außer für Feuerlöschanlagen gemäß DIN14462 und mit Genehmigung der örtlichen Brandschutzbehörden) oder anderen Gebrauchswässern die die verwendeten Werkstoffe weder chemisch noch mechanisch angreifen und keine abrasiven oder langfaserigen Bestandteile enthalten

Ihre Vorteile
- Robustes System durch Edelstahl-Hochdruckkreiselpumpen der Baureihe MVI
- Breites hydraulisches Spektrum durch Anwendung aller Pumpen der MVI Baureihe
- Problemlos einstellbar und betriebssicher durch das verwendete Steuergerät ER-1

Lieferumfang
- Werksseitig montierte, auf Funktion und Dichtigkeit überprüfte, anschlussfertige Druckerhöhungsanlage, chemisch und thermisch desinfiziert
- Einbau- und Betriebsanleitung

Optionen
Weitere Netzanschlüsse auf Anfrage

Hinweis
Weitere Informationen zu dieser Baureihe sind im Online-Katalog (www.wilo.de) sowie auf Anfrage erhältlich.

Economy CO-1 MVI.../ER		
Typ		Preis
		EUR
Alle Typen auf Anfrage	A	Auf Anfrage

= Lieferbereitschaft, L = Lagervorrat, C = ca. 2 Wochen, K = ca. 4 Wochen, A = auf Anfrage, AX = bis zu 16 Wochen, = bitte Wilo kontaktieren
Änderungen vorbehalten - Alle Preise verstehen sich ohne Mehrwertsteuer. Es gelten unsere Allgemeinen Liefer-/Leistungsbedingungen (www.wilo.de/agb) - Gültig ab 01.06.21 in Deutschland.

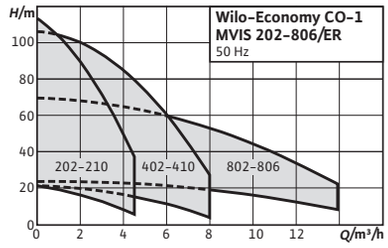

Zubehör	Seite
Zubehör	347
Inbetriebnahme/Funktions-kontrolle	497

Wilo-Economy CO-1 MVIS.../ER

Bauart
Wasserversorgungsanlage mit einer normalsaugenden Hochdruck-Kreiselpumpe in Nassläuferausführung

Einsatz
- Vollautomatische Wasserversorgung und Druckerhöhung im Zulaufbetrieb aus dem öffentlichen Wassernetz oder einem Vorratsbehälter für private, gewerbliche, industrielle und kommunale Anwendungen (z.B. Wohn-, Büro-, Verwaltungsgebäude, Hotels, Krankenhäuser, Handwerks-, Industriebetriebe, Wasserversorgungsunternehmen).
- Förderung von Trinkwasser und Brauchwasser, Kühlwasser, Löschwasser (außer für Feuerlöschanlagen gemäß DIN14462 und mit Genehmigung der örtlichen Brandschutzbehörden) oder anderen Gebrauchswässern die die verwendeten Werkstoffe weder chemisch noch mechanisch angreifen und keine abrasiven oder langfaserigen Bestandteile enthalten

Ihre Vorteile
- Nahezu geräuschlos arbeitendes System durch Nassläufer-Edelstahl-Hochdruckkreiselpumpe
- Bis zu 20 dB[A] leiser als konventionelle Systeme mit vergleichbarer hydraulischer Leistung
- Betriebssicher durch Kombination der Pumpenbaureihe MVIS mit dem Steuergerät ER-1

Lieferumfang
- Werksseitig montierte, auf Funktion und Dichtigkeit überprüfte, anschlussfertige Druckerhöhungsanlage, chemisch und thermisch desinfiziert
- Einbau- und Betriebsanleitung

Optionen
Weitere Netzanschlüsse auf Anfrage

Economy CO-1 MVIS.../ER

Typ		Preis
		EUR
Alle Typen auf Anfrage	A	Auf Anfrage

= Lieferbereitschaft, L = Lagervorrat, C = ca. 2 Wochen, K = ca. 4 Wochen, A = auf Anfrage, AX = bis zu 16 Wochen, = bitte Wilo kontaktieren
Änderungen vorbehalten – Alle Preise verstehen sich ohne Mehrwertsteuer. Es gelten unsere Allgemeinen Liefer-/Leistungsbedingungen (www.wilo.de/agb) – Gültig ab 01.06.21 in Deutschland.

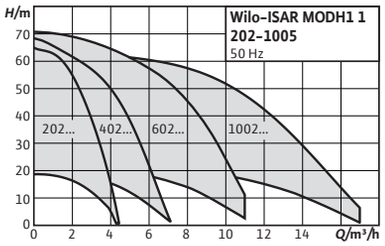

Zubehör	Seite
Zubehör	347
Inbetriebnahme/Funktionskontrolle	497

Wilo-Isar MODH1-1

Bauart
Druckerhöhungsanlage mit 1, 2 oder 3 parallel geschalteten, normalsaugenden Edelstahl-Hochdruckkreiselpumpen

Einsatz
- Vollautomatische Wasserversorgung und Druckerhöhung im Zulaufbetrieb, entweder aus dem öffentlichen Wassernetz oder einem Tank, für private, kommerzielle, industrielle und kommunale Anwendungen (z. B. Wohngebäude, Büro, Verwaltungsgebäude, Hotels, Krankenhäuser, Handwerk, Industrie, Wasserversorgungsunternehmen).
- Förderung von Trinkwasser, Prozesswasser, Kühlwasser oder anderem Brauchwasser, das keine Auswirkungen auf die verwendeten Werkstoffe hat, weder chemisch noch mechanisch, und keine abrasiven oder langfaserigen Bestandteile aufweist

Lieferumfang
- werksseitig montierte, auf Funktion und Dichtigkeit überprüfte, anschlussfertige Druckerhöhungsanlage, thermisch und chemisch desinfiziert.
- Einbau- und Betriebsanleitung

Ihre Vorteile
- Hohe Betriebssicherheit durch Anlage mit einer horizontalen mehrstufigen CH1-L-Pumpen mit Hydraulik aus Edelstahl
- Einfache Installation und Wartung dank spezieller, flexibel einstellbarer Anschlüsse an Sammelverrohrungen
- Einfache Inbetriebnahme und Betrieb mit dem Easy Controller
- Trinkwasserzulassung (ACS und KTW) für Pumpen mit medienberührenden Bauteilen aus Edelstahl

Optionen
Weitere Netzanschlüsse auf Anfrage

Isar MODH1-1

Typ		Preis
		EUR
Alle Typen auf Anfrage	A	Auf Anfrage

= Lieferbereitschaft, L = Lagervorrat, C = ca. 2 Wochen, K = ca. 4 Wochen, A = auf Anfrage, AX = bis zu 16 Wochen, = bitte Wilo kontaktieren
Änderungen vorbehalten – Alle Preise verstehen sich ohne Mehrwertsteuer. Es gelten unsere Allgemeinen Liefer-/Leistungsbedingungen (www.wilo.de/agb) – Gültig ab 01.06.21 in Deutschland.

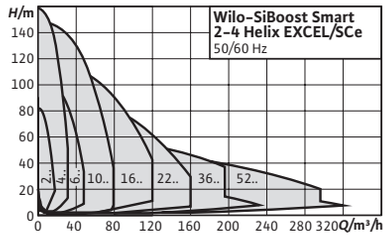

Zubehör	Seite
Zubehör	347
Inbetriebnahme/Funktionskontrolle	497

IE5

Wilo-SiBoost Smart Helix EXCEL

Bauart
Hocheffiziente, anschlussfertige Wasserversorgungsanlage mit 2 bis 4 parallel geschalteten, vertikal angeordneten, normalsaugenden Edelstahl-Hochdruckkreiselpumpen der Baureihen Helix EXCEL. Jede Pumpe ist mit einem EC-Motor mit integriertem, luftgekühltem Hocheffizienz-Frequenzumrichter ausgestattet. Armaturen und Sensoren sind zur sicheren und verlässlichen Bedienung geschützt. Mit Smart Controller SCe ausgestattete Anlage.

Einsatz
Vollautomatische Wasserversorgung im Zulaufbetrieb, im Bereich der öffentlichen Wasserversorgung, zur Druckerhöhung aus Vorratsbehältern oder Druckleitungen, für kommunale, gewerbliche, industrielle und private Anwendungen (z.B. Wasserversorgungsunternehmen, Handwerks- und Industriebetriebe, Wohn-, Büro-, öffentliche Einrichtungen, Verwaltungsgebäude, Hotels, Krankenhäuser).
Reservepumpe ist gemäß DIN 1988 und DIN EN 806 enthalten.

Zugelassene Fördermedien sind normalerweise Wasser, die die verwendeten Werkstoffe nicht angreifen, weder chemisch noch mechanisch, und keine abrasiven oder langfaserigen Bestandteile aufweisen, wie:
- Trinkwasser
- Kühlwasser
- Prozesswasser
- Löschwasser (außer für Feuerlöschanlagen gemäß DIN 14462 und mit Genehmigung der örtlichen Brandschutzbehörden)

Ihre Vorteile
- Robustes System mit Edelstahl-Hochdruckkreiselpumpe der Baureihe Helix EXCEL mit integriertem Frequenzumrichter mit einer überproportional großen Regelbandbreite von 25 Hz bis 60 Hz
- Hohe Energieeinsparung dank hocheffizienter EC-Motoren (Energieeffizienzklasse IE5 gemäß IEC 60034-30-2) in einer druckverlustoptimierten Gesamtanlage mit hocheffizienter Pumpenhydraulik sowie optimaler Lasteneinstellung über variable Druckregelung (p-v) und paralleler Synchrondrehzahlregelung
- Hohe Zuverlässigkeit durch integrierte Schutzfunktionen wie Überlastschutz, Trockenlaufschutz und Wassermangelsicherung mit automatischer Abschaltung, sowie Überwachung und Leckage-Erkennung über optionale Schnittstelle zur SCADA-Anbindung
- Höchste Regelgüte dank Regelgerät SCe mit LC-Display und einfacher Navigation und Einstellung per Drehknopf
- Optionale Einbindung in die Gebäudeautomation über serienmäßigen Modbus RTU
- Trinkwassereignung für alle Medium berührenden Bauteile

Lieferumfang
- Werkseitig montierte, anschlussfertige, auf Funktion und Dichtigkeit überprüfte Druckerhöhungsanlage, thermisch und chemisch desinfiziert
- Einbau- und Betriebsanleitung

= Lieferbereitschaft, L = Lagervorrat, C = ca. 2 Wochen, K = ca. 4 Wochen, A = auf Anfrage, AX = bis zu 16 Wochen, = bitte Wilo kontaktieren
Änderungen vorbehalten – Alle Preise verstehen sich ohne Mehrwertsteuer. Es gelten unsere Allgemeinen Liefer-/Leistungsbedingungen (www.wilo.de/agb) – Gültig ab 01.06.21 in Deutschland.

Optionen

Sonstige Netzanschlüsse auf Anfrage

Mehrpreise		
Typ	**Beschreibung**	
		EUR
Meldeplatine	Relaisausgabemodul zur Ausgabe von Einzelbetriebs- und Störmeldungen für die Pumpen 1 bis 4, Frequenzumrichter und Wassermangelstörmeldung	**186,-**

Preisgruppe: PG6

Bestellinformationen									
SiBoost Smart Helix EXCEL	**Art.-Nr.** 2 Pumpen			**Art.-Nr.** 3 Pumpen			**Art.-Nr.** 4 Pumpen		
		🚚	EUR		🚚	EUR		🚚	EUR
208	2542651	K	**14.774,-**	2542652	K	**20.377,-**	2542653	K	**26.485,-**
405	2537631	K	**15.186,-**	2537634	K	**20.940,-**	2537637	K	**26.900,-**
410	2537632	K	**15.366,-**	2537635	K	**21.535,-**	2537638	K	**27.759,-**
414	2537633	K	**15.864,-**	2537636	K	**22.140,-**	2537639	K	**28.566,-**
603	2537640	K	**15.070,-**	2537644	K	**20.674,-**	2537648	K	**26.264,-**
606	2537641	K	**15.137,-**	2537645	K	**21.182,-**	2537649	K	**27.009,-**
609	2537642	K	**16.727,-**	2537646	K	**21.749,-**	2537650	K	**27.886,-**
611	2537643	K	**17.864,-**	2537647	K	**24.742,-**	2537651	K	**31.565,-**
1002	2536381	K	**15.949,-**	2536387	K	**20.972,-**	2536393	K	**26.839,-**
1004	2536382	K	**16.844,-**	2536388	K	**21.947,-**	2536394	K	**27.443,-**
1005	2536383	K	**16.998,-**	2536389	K	**22.319,-**	2536395	K	**27.865,-**
1007	2536384	K	**19.192,-**	2536390	K	**24.930,-**	2536396	K	**31.416,-**
1009	2536385	K	**23.374,-**	2536391	K	**26.895,-**	2536397	K	**33.627,-**
1010	2536386	K	**24.860,-**	2536392	K	**27.878,-**	2536398	K	**35.985,-**
1602	2536399	K	**17.055,-**	2541596	K	**24.019,-**	2541602	K	**30.643,-**
1603	2536400	K	**17.309,-**	2541597	K	**24.400,-**	2541603	K	**30.950,-**
1604	2536401	K	**18.015,-**	2541598	K	**27.212,-**	2541604	K	**32.917,-**
1605	2536402	K	**23.417,-**	2541599	K	**31.148,-**	2541605	K	**38.574,-**
1606	2536403	K	**24.061,-**	2541600	K	**33.842,-**	2541606	K	**42.219,-**
1607	2536404	K	**24.306,-**	2541601	K	**36.720,-**	2541607	K	**45.356,-**

Weitere Typen und Ausführungen im Wilo-Select oder auf Anfrage.

🚚 = Lieferbereitschaft, L = Lagervorrat, C = ca. 2 Wochen, K = ca. 4 Wochen, A = auf Anfrage, AX = bis zu 16 Wochen, 📞 = bitte Wilo kontaktieren
Änderungen vorbehalten - Alle Preise verstehen sich ohne Mehrwertsteuer. Es gelten unsere Allgemeinen Liefer-/Leistungsbedingungen (www.wilo.de/agb) - Gültig ab 01.06.21 in Deutschland.

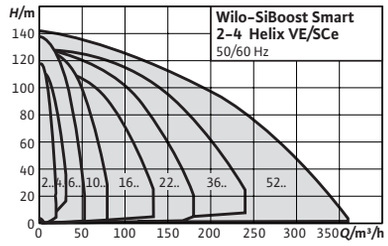

Zubehör	Seite
Zubehör	347
Inbetriebnahme/Funktionskontrolle	497

IE4

Wilo-SiBoost Smart Helix VE

Bauart
Hocheffiziente, anschlussfertige Wasserversorgungsanlage, mit 2 bis 4 parallel geschalteten, vertikal angeordneten, Edelstahl-Hochdruck-Kreiselpumpen, normalsaugend, der Baureihe Helix VE, wobei jede Pumpe über einen integrierten luftgekühlten Frequenzumrichter verfügt. Mit Smart Controller SCe ausgestattete Anlage.

Einsatz
Vollautomatische Wasserversorgung im Zulaufbetrieb, im Bereich der öffentlichen Wasserversorgung, zur Druckerhöhung aus Vorratsbehältern oder Druckleitungen, für kommunale, gewerbliche, industrielle und private Anwendungen (z.B. Wasserversorgungsunternehmen, Handwerks- und Industriebetriebe, Wohn-, Büro-, öffentliche Einrichtungen, Verwaltungsgebäude, Hotels, Krankenhäuser).
Reservepumpe gemäß DIN 1988 und DIN EN 806 enthalten.

Zugelassene Fördermedien sind normalerweise Wasser, die die verwendeten Werkstoffe nicht angreifen, weder chemisch noch mechanisch, und keine abrasiven oder langfaserigen Bestandteile aufweisen, wie:
- Trinkwasser (Trinkwasserzulassung im Abschnitt Werkstoff prüfen)
- Kühlwasser
- Prozesswasser
- Löschwasser (außer für Feuerlöschanlagen gemäß DIN 14462 und mit Genehmigung der örtlichen Brandschutzbehörden)

Ihre Vorteile
- Robustes System mit Edelstahl-Hochdruckkreiselpumpe der Baureihe Helix VE mit integriertem Frequenzumrichter mit einer überproportional großen Regelbandbreite von 25 Hz bis 60 Hz maximal
- Höhere Energieeinsparung dank einer druckverlustoptimierten Hydraulik sowie optimaler Lasteneinstellung über variable Druckregelung (p-v) und paralleler Synchrondrehzahlregelung
- Hohe Zuverlässigkeit durch integrierte Schutzfunktionen wie Überlastschutz, Trockenlaufschutz und Wassermangelsicherung mit automatischer Abschaltung, sowie Überwachung und Leckage-Erkennung über optionale Schnittstelle zur SCADA-Anbindung
- Höchste Regelgüte dank Regelgerät SCe mit LC-Display und einfacher Navigation und Einstellung per Drehknopf
- Optionale Einbindung in die Gebäudeautomation über serienmäßigen Modbus RTU
- Trinkwassereignung für alle Medium berührenden Bauteile

Lieferumfang
- Werkseitig montierte, anschlussfertige, auf Funktion und Dichtigkeit überprüfte Druckerhöhungsanlage, thermisch und chemisch desinfiziert
- Einbau- und Betriebsanleitung

Optionen
Sonstige Netzanschlüsse auf Anfrage

Mehrpreise		
Typ	**Beschreibung**	
		EUR
Meldeplatine	Relaisausgabemodul zur Ausgabe von Einzelbetriebs- und Störmeldungen für die Pumpen 1 bis 4, Frequenzumrichter und Wassermangelstörmeldung	**186,-**

Preisgruppe: PG6

Bestellinformationen									
SiBoost Smart Helix VE	**Art.-Nr.** 2 Pumpen			**Art.-Nr.** 3 Pumpen			**Art.-Nr.** 4 Pumpen		
			EUR			EUR			EUR
204	2541584	K	**10.818,-**	2541588	K	**14.707,-**	2541592	K	**18.747,-**
206	2541585	K	**11.288,-**	2541589	K	**15.252,-**	2541593	K	**19.472,-**
208	2541586	K	**11.434,-**	2541590	K	**15.436,-**	2541594	K	**20.257,-**
211	2541587	K	**11.907,-**	2541591	K	**16.405,-**	2541595	K	**21.012,-**
403	2537330	K	**11.852,-**	2537338	K	**15.242,-**	2537346	K	**19.257,-**
404	2537358	K	**11.940,-**	2537359	K	**15.366,-**	2537360	K	**19.584,-**
405	2537620	K	**12.080,-**	2537622	K	**15.872,-**	2537624	K	**20.008,-**
407	2537331	K	**13.277,-**	2537339	K	**17.149,-**	2537347	K	**21.512,-**
410	2537621	K	**13.641,-**	2537623	K	**18.445,-**	2537625	K	**22.621,-**
602	2537332	K	**12.159,-**	2537340	K	**15.366,-**	2537348	K	**18.846,-**
603	2536372	K	**12.620,-**	2536375	K	**16.024,-**	2536378	K	**19.636,-**
604	2537333	K	**13.477,-**	2537341	K	**17.106,-**	2537349	K	**21.390,-**
606	2536373	K	**13.873,-**	2536376	K	**18.441,-**	2536379	K	**22.531,-**
608	2537334	K	**14.926,-**	2537342	K	**19.445,-**	2537350	K	**23.650,-**
611	2536374	K	**15.708,-**	2536377	K	**20.098,-**	2536380	K	**24.547,-**
1002	2536345	K	**14.467,-**	2536349	K	**19.065,-**	2536353	K	**23.268,-**
1003	2537335	K	**14.795,-**	2537343	K	**19.392,-**	2537351	K	**24.214,-**
1004	2536346	K	**15.797,-**	2536350	K	**19.953,-**	2536354	K	**24.503,-**
1005	2537336	K	**16.082,-**	2537344	K	**20.290,-**	2537352	K	**25.333,-**
1006	2536347	K	**16.406,-**	2536351	K	**21.769,-**	2536355	K	**25.480,-**
1009	2536348	K	**22.918,-**	2536352	K	**24.450,-**	2536356	K	**29.247,-**
1602	2536333	K	**15.482,-**	2536337	K	**22.739,-**	2536341	K	**27.856,-**
1603/3kW	2537337	K	**16.152,-**	2537345	K	**23.192,-**	2537353	K	**28.135,-**
1603/4kW	2536334	K	**16.385,-**	2536338	K	**24.738,-**	2536342	K	**29.925,-**
1605	2536335	K	**22.375,-**	2536339	K	**29.509,-**	2536343	K	**36.356,-**
1606	2536336	K	**22.820,-**	2536340	K	**32.218,-**	2536344	K	**39.573,-**

Weitere Typen und Ausführungen im Wilo-Select oder auf Anfrage.

= Lieferbereitschaft, L = Lagervorrat, C = ca. 2 Wochen, K = ca. 4 Wochen, A = auf Anfrage, AX = bis zu 16 Wochen, = bitte Wilo kontaktieren
Änderungen vorbehalten - Alle Preise verstehen sich ohne Mehrwertsteuer. Es gelten unsere Allgemeinen Liefer-/Leistungsbedingungen (www.wilo.de/agb) - Gültig ab 01.06.21 in Deutschland.

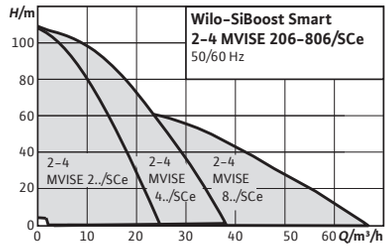

Zubehör	Seite
Zubehör	347
Inbetriebnahme/Funktions-kontrolle	497

Wilo-SiBoost Smart MVISE

Bauart

Geräuscharme, anschlussfertige Wasserversorgungsanlage mit 2 bis 4 parallel geschalteten, vertikal angeordneten, normalsaugenden Edelstahl-Hochdruckkreiselpumpen der Baureihen MVISE in Nassläuferausführung. Jede Pumpe ist mit einem integrierten wassergekühlten Frequenzumrichter ausgestattet. Mit Smart Controller SCe ausgestattete Anlage.

Einsatz

Vollautomatische Wasserversorgung und Druckerhöhung im Zulaufbetrieb, entweder aus dem öffentlichen Wassernetz oder einem Tank in einer Höhe von mindestens 0,5 m über der Pumpe, für private, gewerbliche, industrielle und kommunale Anwendungen (z. B. Wohngebäude, Büro, Verwaltungsgebäude, Hotels, Krankenhäuser, Handwerk, Industrie, Wasserversorgungsunternehmen). Reservepumpe ist gemäß DIN 1988 und DIN EN 806 enthalten.

Zugelassene Fördermedien sind normalerweise Wasser, die die verwendeten Werkstoffe nicht angreifen, weder chemisch noch mechanisch, und keine abrasiven oder langfaserigen Bestandteile aufweisen, wie:

- Trinkwasser
- Kühlwasser
- Prozesswasser
- Löschwasser (außer für Feuerlöschanlagen gemäß DIN 14462 und mit Genehmigung der örtlichen Brandschutzbehörden).

Ihre Vorteile

- Robustes System mit Edelstahl-Hochdruckkreiselpumpe der Baureihe MVISE mit integriertem Frequenzumrichter mit einer Regelbandbreite von 25 Hz bis 50 Hz maximal
- Höhere Energieeinsparung dank optimaler Lasteneinstellung über variable Druckregelung (p-v) und paralleler Synchrondrehzahlregelung
- Bis zu 20 dB[A] leiserer Betrieb als konventionelle Anlagen mit vergleichbarer hydraulischer Leistung sowie wartungsfreie Pumpen-Bauform ohne Gleitringdichtung
- Hohe Zuverlässigkeit durch integrierte Schutzfunktionen wie Überlastschutz, Trockenlaufschutz und Wassermangelsicherung mit automatischer Abschaltung, sowie Überwachung und Leckage-Erkennung über optionale Schnittstelle zur SCADA-Anbindung
- Höchste Regelgüte dank Regelgerät SCe mit LC-Display und einfacher Navigation und Einstellung per Drehknopf
- Optionale Einbindung in die Gebäudeautomation über serienmäßigen Modbus RTU
- Trinkwassereignung für alle Medium berührenden Bauteile

Lieferumfang

- Werkseitig montierte, anschlussfertige, auf Funktion und Dichtigkeit überprüfte Druckerhöhungsanlage, thermisch und chemisch desinfiziert
- Einbau- und Betriebsanleitung

Optionen

Sonstige Netzanschlüsse auf Anfrage

Mehrpreise		
Typ	**Beschreibung**	
		EUR
Meldeplatine	Relaisausgabemodul zur Ausgabe von Einzelbetriebs- und Störmeldungen für die Pumpen 1 bis 4, Frequenzumrichter und Wassermangelstörmeldung	**186,-**

Preisgruppe: PG6

Bestellinformationen									
SiBoost Smart MVISE	**Art.-Nr.** 2 Pumpen			**Art.-Nr.** 3 Pumpen			**Art.-Nr.** 4 Pumpen		
			EUR			EUR			EUR
206	2550743	K	**14.642,-**	2550750	K	**17.685,-**	2550757	K	**21.343,-**
210	2550744	K	**15.368,-**	2550751	K	**19.338,-**	2550758	K	**22.358,-**
404	2550745	K	**14.717,-**	2550752	K	**19.568,-**	2550759	K	**23.412,-**
406	2550746	K	**14.892,-**	2550753	K	**19.734,-**	2550760	K	**23.510,-**
410	2550747	K	**16.829,-**	2550754	K	**21.272,-**	2550761	K	**24.913,-**
803	2550748	K	**16.595,-**	2550755	K	**21.537,-**	2550762	K	**25.537,-**
806	2550749	K	**18.321,-**	2550756	K	**23.310,-**	2550763	K	**27.174,-**

Weitere Typen und Ausführungen im Wilo-Select oder auf Anfrage.

= Lieferbereitschaft, L = Lagervorrat, C = ca. 2 Wochen, K = ca. 4 Wochen, A = auf Anfrage, AX = bis zu 16 Wochen, = bitte Wilo kontaktieren
Änderungen vorbehalten - Alle Preise verstehen sich ohne Mehrwertsteuer. Es gelten unsere Allgemeinen Liefer-/Leistungsbedingungen (www.wilo.de/agb) - Gültig ab 01.06.21 in Deutschland.

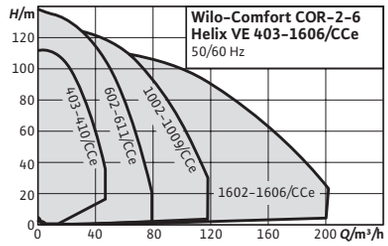

Zubehör	Seite
Zubehör	347
Inbetriebnahme/Funktionskontrolle	497

IE4

Wilo-Comfort COR Helix VE.../CCe

Bauart
Hocheffiziente, anschlussfertige Wasserversorgungsanlage (normalsaugend) mit 2 bis 6 parallel geschalteten, vertikal angeordneten Edelstahl-Hochdruckkreiselpumpen in Trockenläuferausführung der Baureihe Helix VE, wobei jede Pumpe über einen integrierten luftgekühlten Frequenzumformer verfügt, inkl. Comfort Controller CCe

Einsatz
- Vollautomatische Wasserversorgung im Zulaufbetrieb, im Bereich der öffentlichen Wasserversorgung, zur Druckerhöhung aus Vorratsbehältern oder Druckleitungen, für kommunale, gewerbliche, industrielle und private Anwendungen (z.B. Wasserversorgungsunternehmen, Handwerks- und Industriebetriebe, Wohn-, Büro-, öffentliche Einrichtungen, Verwaltungsgebäude, Hotels, Krankenhäuser).
- Förderung von Trinkwasser und Brauchwasser, Kühlwasser, Löschwasser (außer für Feuerlöschanlagen gemäß DIN14462 und mit Genehmigung der örtlichen Brandschutzbehörden) oder anderen Gebrauchswässern die die verwendeten Werkstoffe weder chemisch noch mechanisch angreifen und keine abrasiven oder langfaserigen Bestandteile enthalten

Ihre Vorteile
- Robustes System mit Edelstahl-Hochdruckkreiselpumpen Helix VE mit integrierten Frequenzumformer von 25 Hz bis zu 60 Hz regelbar
- Hocheffiziente Pumpenhydraulik
- Druckverlustoptimierte Gesamtanlage
- Integrierte Trockenlauferkennung mit automatischer Abschaltung über die Motor-Regelelektronik
- Höchste Regelgüte über das CCe-Regelgerät, mit erweiterten Funktionen, Mikrocomputersteuerung und Touch-Display

Lieferumfang
- Werkseitig montierte, anschlussfertige, auf Funktion und Dichtigkeit überprüfte Druckerhöhungsanlage, thermisch und chemisch desinfiziert
- Einbau- und Betriebsanleitung
- Transportösen zur Selbstmontage

Bestellinformationen

Typ	Art.-Nr.		EUR
Typen auf Anfrage	auf Anfrage	A	

= Lieferbereitschaft, L = Lagervorrat, C = ca. 2 Wochen, K = ca. 4 Wochen, A = auf Anfrage, AX = bis zu 16 Wochen, = bitte Wilo kontaktieren
Änderungen vorbehalten – Alle Preise verstehen sich ohne Mehrwertsteuer. Es gelten unsere Allgemeinen Liefer-/Leistungsbedingungen (www.wilo.de/agb) – Gültig ab 01.06.21 in Deutschland.

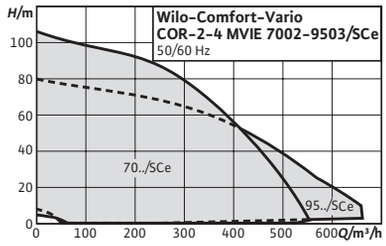

Zubehör	Seite
Zubehör	347
Inbetriebnahme/Funktionskontrolle	497

Wilo-Comfort-Vario COR MVIE.../SCe

Bauart
Anschlussfertige Druckerhöhungsanlage mit 2 bis 4 parallel geschalteten, vertikal angeordneten, normalsaugenden Hochdruck-Kreiselpumpen der Baureihen MVIE 70 bzw. 95. Jede Pumpe ist mit einem integrierten luftgekühlten Frequenzumrichter ausgestattet. Mit Smart Controller SCe ausgestattete Anlage.

Einsatz
Vollautomatische Wasserversorgungs- und Druckerhöhungsanlage im Zulaufbetrieb oder von einem Vorratsbehälter für private, gewerbliche, industrielle und kommunale Anwendungen (z. B. Wohn-, Büro-, Verwaltungsgebäude, Hotels, Krankenhäuser, Handwerks-, Industriebetriebe, Wasserversorgungsunternehmen). Reservepumpe gemäß DIN 1988 und DIN EN 806 enthalten.

Zugelassene Fördermedien sind normalerweise Wasser, die die verwendeten Werkstoffe nicht angreifen, weder chemisch noch mechanisch, und keine abrasiven oder langfaserigen Bestandteile aufweisen, wie:
- Trinkwasser (abhängig von den Trinkwasserzulassungen, bitte Abschnitt Werkstoffe prüfen)
- Reines Wasser
- Kühlwasser
- Prozesswasser
- Löschwasser (außer für Feuerlöschanlagen gemäß DIN 14462 und mit Genehmigung der örtlichen Brandschutzbehörden)

Ihre Vorteile
- Hohe Energie-Systemeffizienz dank IE4-Motor und optimierter Hydraulik
- Überproportional große Regelbandbreite des Frequenzumrichters von 25 Hz bis zu 60 Hz maximal für einen großen Anwendungsbereich
- Hohe Zuverlässigkeit dank verschiedener Schutzfunktionen einschließlich Überlastschutz, Trockenlaufschutz und automatischer Abschaltung.
- Einstellung und Betrieb sind mit dem SCe-Schaltgerät dank LC-Display und grünem Einstellknopf extrem einfach.
- Bereit für die Einbindung in die Gebäudeautomation mit dem SCe-Schaltgerät über Modbus

Lieferumfang
- Werkseitig montierte, anschlussfertige, auf Funktion und Dichtigkeit überprüfte Druckerhöhungsanlage, thermisch und chemisch desinfiziert
- Einbau- und Betriebsanleitung

Optionen
Sonstige Netzanschlüsse auf Anfrage

Bestellinformationen

Typ	Art.-Nr.		EUR
Typen auf Anfrage	auf Anfrage	A	

= Lieferbereitschaft, L = Lagervorrat, C = ca. 2 Wochen, K = ca. 4 Wochen, A = auf Anfrage, AX = bis zu 16 Wochen, = bitte Wilo kontaktieren
Änderungen vorbehalten – Alle Preise verstehen sich ohne Mehrwertsteuer. Es gelten unsere Allgemeinen Liefer-/Leistungsbedingungen (www.wilo.de/agb) – Gültig ab 01.06.21 in Deutschland.

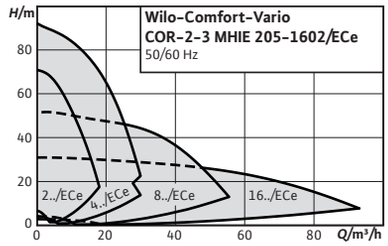

Zubehör	Seite
Zubehör	347
Inbetriebnahme/Funktions-kontrolle	497

Wilo-Comfort-Vario COR MHIE.../ECe

Bauart
Druckerhöhungsanlage mit 2 bis 3 parallel geschalteten, normalsaugenden Edelstahl-Hochdruckkreiselpumpen mit integrierten Frequenzumformern

Einsatz
- Vollautomatische Wasserversorgung und Druckerhöhung im Zulaufbetrieb aus dem öffentlichen Wassernetz oder einem Vorratsbehälter für private, gewerbliche, industrielle und kommunale Anwendungen (z.B. Wohn-, Büro-, Verwaltungsgebäude, Hotels, Krankenhäuser, Handwerks-, Industriebetriebe, Wasserversorgungsunternehmen).
- Förderung von Trinkwasser und Brauchwasser, Kühlwasser oder anderen Gebrauchswässern die die verwendeten Werkstoffe weder chemisch noch mechanisch angreifen und keine abrasiven oder langfaserigen Bestandteile enthalten

Lieferumfang
- Werksseitig montierte, auf Funktion und Dichtigkeit überprüfte, anschlussfertige Druckerhöhungsanlage, thermisch und chemisch desinfiziert
- Einbau- und Betriebsanleitung

Optionen
Weitere Netzanschlüsse auf Anfrage

Ihre Vorteile
- Kompaktes System mit ausgezeichnetem Preis-/Leistungsverhältnis durch Edelstahl-Hochdruckkreiselpumpen der Baureihe MHIE mit luftgekühlten, integrierten Frequenzumformern
- Überproportional große Regelbandbreite
- Integrierter Motorvollschutz mit Kaltleiterfühler (PTC)
- Integrierte Trockenlauferkennung mit automatischer Abschaltung bei Wassermangel über die Motor-Regelelektronik
- Trinkwasserzulassung (ACS, KTW, WRAS) für alle medienberührenden Bauteile (EPDM)

Mehrpreise		
Typ	**Beschreibung**	
		EUR
Wassermangelsicherung (WMS)	für den unmittelbaren Anschluss, montiert in die Saugleitung und mit Schaltgerät verdrahtet **Hinweis**: Bei einer Bestellung mit WMS werden neue Artikelnummern vergeben.:	**199,–**

Preisgruppe: PG6

Bestellinformationen (1~230 V)							
Comfort-Vario COR MHIE.../ECe	**Netzanschluss**	**Art.-Nr.** 2 Pumpen			**Art.-Nr.** 3 Pumpen		
			🚚	EUR		🚚	EUR
205EM	1~230 V, 50/60 Hz	2551681	K	**8.945,–**	2551683	K	**11.046,–**
403EM	1~230 V, 50/60 Hz	2551682	K	**9.570,–**	2551684	K	**11.791,–**

Preisgruppe: PG6

Bestellinformationen (3~400 V)							
Comfort-Vario COR MHIE.../ECe	**Netzanschluss**	**Art.-Nr.** 2 Pumpen			**Art.-Nr.** 3 Pumpen		
			🚚	EUR		🚚	EUR
205	3~400 V, 50/60 Hz	2551651	K	**8.710,–**	2551656	K	**10.840,–**
403	3~400 V, 50/60 Hz	2551652	K	**9.394,–**	2551657	K	**11.681,–**
406	3~400 V, 50/60 Hz	2551653	K	**10.519,–**	2551658	K	**13.167,–**
803	3~400 V, 50/60 Hz	2551654	K	**11.035,–**	2551659	L	**14.025,–**
1602	3~400 V, 50/60 Hz	2551655	K	**11.012,–**	2551660	K	**13.972,–**

🚚 = Lieferbereitschaft, L = Lagervorrat, C = ca. 2 Wochen, K = ca. 4 Wochen, A = auf Anfrage, AX = bis zu 16 Wochen, 📞 = bitte Wilo kontaktieren
Änderungen vorbehalten – Alle Preise verstehen sich ohne Mehrwertsteuer. Es gelten unsere Allgemeinen Liefer-/Leistungsbedingungen (www.wilo.de/agb) – Gültig ab 01.06.21 in Deutschland.

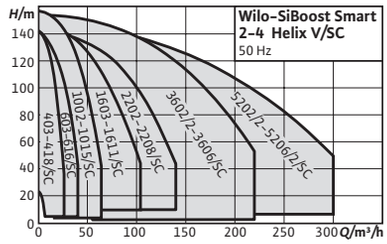

Zubehör	**Seite**
Zubehör	347
Inbetriebnahme/Funktionskontrolle	497

Wilo-SiBoost Smart (FC) Helix V

Bauart
Hocheffiziente, anschlussfertige Wasserversorgungsanlage (normalsaugend) mit 2 bis 4 parallel geschalteten, vertikal angeordneten Edelstahl-Hochdruckkreiselpumpen in Trockenläuferausführung der Baureihe Helix V, inkl. Smart Controller SC (verfügbar mit und ohne Frequenzumformer FC)

Einsatz
- Vollautomatische Wasserversorgung im Zulaufbetrieb, im Bereich der öffentlichen Wasserversorgung, zur Druckerhöhung aus Vorratsbehältern oder Druckleitungen, für kommunale, gewerbliche, industrielle und private Anwendungen (z.B. Wasserversorgungsunternehmen, Handwerks- und Industriebetriebe, Wohn-, Büro-, öffentliche Einrichtungen, Verwaltungsgebäude, Hotels, Krankenhäuser).
- Förderung von Trinkwasser und Brauchwasser, Kühlwasser, Löschwasser (außer für Feuerlöschanlagen gemäß DIN14462 und mit Genehmigung der örtlichen Brandschutzbehörden) oder anderen Gebrauchswässern die die verwendeten Werkstoffe weder chemisch noch mechanisch angreifen und keine abrasiven oder langfaserigen Bestandteile enthalten

Ihre Vorteile
- Robustes System nach DIN 1988 (EN 806)
- 2 bis 4 parallel geschaltete vertikale Edelstahl-Hochdruckkreiselpumpen der Baureihe Helix V
- Hocheffiziente Pumpenhydraulik
- Druckverlustoptimierte Gesamtanlage
- Steuer-/Regelgerät SC, kommunikationsfähig zur Überwachung der Anlage, LC-Display, einfache Navigation und Einstellung über Drehknopf, ohne bzw. mit Frequenzumformer zur stufenlosen Regelung der Grundlastpumpe

Lieferumfang
- Werkseitig montierte, anschlussfertige, auf Funktion und Dichtigkeit überprüfte Druckerhöhungsanlage, thermisch und chemisch desinfiziert
- Einbau- und Betriebsanleitung

Optionen
Weitere Netzanschlüsse auf Anfrage

Bestellinformationen

Typ	Art.-Nr.		EUR
Typen auf Anfrage	auf Anfrage	A	

= Lieferbereitschaft, L = Lagervorrat, C = ca. 2 Wochen, K = ca. 4 Wochen, A = auf Anfrage, AX = bis zu 16 Wochen, = bitte Wilo kontaktieren
Änderungen vorbehalten – Alle Preise verstehen sich ohne Mehrwertsteuer. Es gelten unsere Allgemeinen Liefer-/Leistungsbedingungen (www.wilo.de/agb) – Gültig ab 01.06.21 in Deutschland.

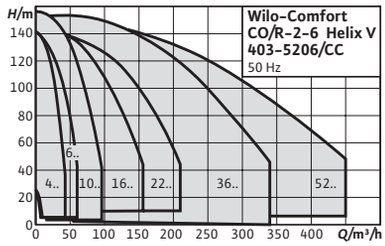

Zubehör	Seite
Zubehör	347
Inbetriebnahme/Funktionskontrolle	497

Wilo-Comfort CO-/COR-Helix V.../CC

Bauart
Hocheffiziente, anschlussfertige Wasserversorgungsanlage (normalsaugend) mit 2 bis 6 parallel geschalteten, vertikal angeordneten Edelstahl-Hochdruckkreiselpumpen in Trockenläuferausführung der Baureihe Helix V, inkl. Comfort Controller CC (verfügbar mit und ohne Frequenzumformer)

Einsatz
- Vollautomatische Wasserversorgung und Druckerhöhung im Zulaufbetrieb aus dem öffentlichen Wassernetz oder einem Vorratsbehälter für private, gewerbliche, industrielle und kommunale Anwendungen (z.B. Wohn-, Büro-, Verwaltungsgebäude, Hotels, Krankenhäuser, Handwerks-, Industriebetriebe, Wasserversorgungsunternehmen).
- Förderung von Trinkwasser und Brauchwasser, Kühlwasser, Löschwasser (außer für Feuerlöschanlagen gemäß DIN14462 und mit Genehmigung der örtlichen Brandschutzbehörden) oder anderen Gebrauchswässern die die verwendeten Werkstoffe weder chemisch noch mechanisch angreifen und keine abrasiven oder langfaserigen Bestandteile enthalten

Ihre Vorteile
- Robustes System nach DIN 1988 (EN 806)
- Hocheffiziente Pumpenhydraulik
- Druckverlustoptimierte Gesamtanlage
- 2 bis 6 parallel geschaltete, vertikale Edelstahl-Hochdruckkreiselpumpen der Baureihe Helix V
- Komfort Steuer-/Regelgerät CC, mit erweiterten Funktionen, Mikrocomputersteuerung und Touch-Display, ohne bzw. mit Frequenzumformer zur stufenlosen Regelung der Grundlastpumpe

Lieferumfang
- Werkseitig montierte, anschlussfertige, auf Funktion und Dichtigkeit überprüfte Druckerhöhungsanlage, thermisch und chemisch desinfiziert
- Einbau- und Betriebsanleitung
- Transportösen zur Selbstmontage

Optionen
Weitere Netzanschlüsse auf Anfrage

Bestellinformationen

Typ	Art.-Nr.		EUR
Typen auf Anfrage	auf Anfrage	A	

= Lieferbereitschaft, L = Lagervorrat, C = ca. 2 Wochen, K = ca. 4 Wochen, A = auf Anfrage, AX = bis zu 16 Wochen, = bitte Wilo kontaktieren
Änderungen vorbehalten – Alle Preise verstehen sich ohne Mehrwertsteuer. Es gelten unsere Allgemeinen Liefer-/Leistungsbedingungen (www.wilo.de/agb) – Gültig ab 01.06.21 in Deutschland.

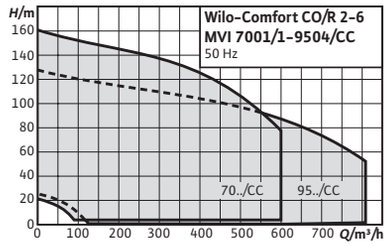

Zubehör	Seite
Zubehör	347
Inbetriebnahme/Funktions-kontrolle	497

Wilo-Comfort CO-/COR-MVI.../CC

Bauart
Druckerhöhungsanlage mit 2 bis 6 parallel geschalteten, normalsaugenden Edelstahl-Hochdruckkreiselpumpen

Einsatz
- Vollautomatische Wasserversorgung im Zulaufbetrieb, im Bereich der öffentlichen Wasserversorgung, zur Druckerhöhung aus Vorratsbehältern oder Druckleitungen, für kommunale, gewerbliche, industrielle und private Anwendungen (z.B. Wasserversorgungsunternehmen, Handwerks- und Industriebetriebe, Wohn-, Büro-, öffentliche Einrichtungen, Verwaltungsgebäude, Hotels, Krankenhäuser).
- Förderung von Trinkwasser und Brauchwasser, Kühlwasser, Löschwasser (außer für Feuerlöschanlagen gemäß DIN14462 und mit Genehmigung der örtlichen Brandschutzbehörden) oder anderen Gebrauchswässern die die verwendeten Werkstoffe weder chemisch noch mechanisch angreifen und keine abrasiven oder langfaserigen Bestandteile enthalten

Lieferumfang
- Werksseitig montierte, auf Funktion und Dichtigkeit überprüfte, anschlussfertige Druckerhöhungsanlage, thermisch und chemisch desinfiziert
- Einbau- und Betriebsanleitung

Ihre Vorteile
- Komfortables System nach DIN 1988
- 2-6 parallel geschaltete vertikale Edelstahl-Hochdruckkreiselpumpen der Baureihe MVI
- Komfort-Steuer-/Regelgerät „CC“, mit speicherprogrammierbarer Mikrocomputersteuerung und voll grafikfähigem Touch-Display, menügeführte Eingabe der Betriebsparameter; bei COR-Anlagen mit Frequenzumformer für stufenlose Regelung der Grundlastpumpe

Optionen
Serienausführung ohne Verkleidung. Schalldämmhaube auf Anfrage.

Hinweis
Weitere Informationen zu dieser Baureihe sind im Online-Katalog (www.wilo.de) sowie auf Anfrage erhältlich.

Bestellinformationen

Typ	Art.-Nr.		EUR
Typen auf Anfrage	auf Anfrage	A	

= Lieferbereitschaft, L = Lagervorrat, C = ca. 2 Wochen, K = ca. 4 Wochen, A = auf Anfrage, AX = bis zu 16 Wochen, = bitte Wilo kontaktieren
Änderungen vorbehalten - Alle Preise verstehen sich ohne Mehrwertsteuer. Es gelten unsere Allgemeinen Liefer-/Leistungsbedingungen (www.wilo.de/agb) - Gültig ab 01.06.21 in Deutschland.

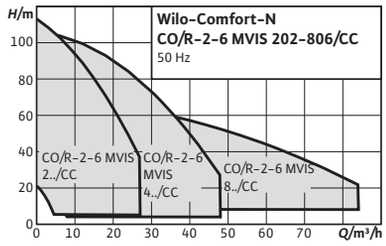

Zubehör	Seite
Zubehör	347
Inbetriebnahme/Funktionskontrolle	497

Wilo-Comfort-N CO-/COR-MVIS.../CC

Bauart
Druckerhöhungsanlage mit 2 bis 6 parallel geschalteten, normalsaugenden Edelstahl-Hochdruckkreiselpumpen mit Nassläufermotor

Einsatz
- Vollautomatische Wasserversorgung und Druckerhöhung im Zulaufbetrieb aus dem öffentlichen Wassernetz oder einem Vorratsbehälter für private, gewerbliche, industrielle und kommunale Anwendungen (z.B. Wohn-, Büro-, Verwaltungsgebäude, Hotels, Krankenhäuser, Handwerks-, Industriebetriebe, Wasserversorgungsunternehmen).
- Förderung von Trinkwasser und Brauchwasser, Kühlwasser, Löschwasser (außer für Feuerlöschanlagen gemäß DIN14462 und mit Genehmigung der örtlichen Brandschutzbehörden) oder anderen Gebrauchswässern die die verwendeten Werkstoffe weder chemisch noch mechanisch angreifen und keine abrasiven oder langfaserigen Bestandteile enthalten

Ihre Vorteile
- Komfortable Anlage entsprechend allen Erfordernissen der DIN 1988
- 2-6 parallel geschaltete vertikale Hochdruckkreiselpumpen in Volledelstahlausführung der Baureihe MVIS
- Nahezu geräuschlos arbeitendes System durch Nassläufer-Edelstahl-Hochdruckkreiselpumpen der Baureihe MVIS
- Bis zu 20 dB[A] leiser als konventionelle Systeme mit vergleichbarer hydraulischer Leistung

Lieferumfang
- Werksseitig montierte, auf Funktion und Dichtigkeit überprüfte, anschlussfertige Druckerhöhungsanlage, thermisch und chemisch desinfiziert
- Einbau- und Betriebsanleitung

Optionen
Weitere Netzanschlüsse auf Anfrage

Bestellinformationen

Typ	Art.-Nr.		EUR
Typen auf Anfrage	auf Anfrage	A	

= Lieferbereitschaft, L = Lagervorrat, C = ca. 2 Wochen, K = ca. 4 Wochen, A = auf Anfrage, AX = bis zu 16 Wochen, = bitte Wilo kontaktieren
Änderungen vorbehalten - Alle Preise verstehen sich ohne Mehrwertsteuer. Es gelten unsere Allgemeinen Liefer-/Leistungsbedingungen (www.wilo.de/agb) - Gültig ab 01.06.21 in Deutschland.

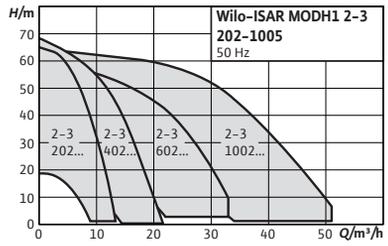

Zubehör	Seite
Zubehör	347
Inbetriebnahme/Funktions-kontrolle	497

Wilo-Isar MODH1-2/3

Bauart
Druckerhöhungsanlage mit 1, 2 oder 3 parallel geschalteten, normalsaugenden Edelstahl-Hochdruckkreiselpumpen

Einsatz
- Vollautomatische Wasserversorgung und Druckerhöhung im Zulaufbetrieb, entweder aus dem öffentlichen Wassernetz oder einem Tank, für private, kommerzielle, industrielle und kommunale Anwendungen (z. B. Wohngebäude, Büro, Verwaltungsgebäude, Hotels, Krankenhäuser, Handwerk, Industrie, Wasserversorgungsunternehmen).
- Förderung von Trinkwasser, Prozesswasser, Kühlwasser oder anderem Brauchwasser, das keine Auswirkungen auf die verwendeten Werkstoffe hat, weder chemisch noch mechanisch, und keine abrasiven oder langfaserigen Bestandteile aufweist

Lieferumfang
- Werksseitig montierte, auf Funktion und Dichtigkeit überprüfte, anschlussfertige Druckerhöhungsanlage, thermisch und chemisch desinfiziert
- Einbau- und Betriebsanleitung

Ihre Vorteile
- Hohe Betriebssicherheit durch Anlage mit zwei oder drei horizontalen mehrstufigen CH1-L-Pumpen mit Hydraulik aus Edelstahl
- Einfache Installation und Wartung dank spezieller, flexibel einstellbarer Anschlüsse an Sammelverrohrungen
- Einfache Inbetriebnahme und Betrieb mit dem Easy Controller
- Trinkwasserzulassung (ACS und KTW) für Pumpen mit medienberührenden Bauteilen aus Edelstahl

Optionen
Weitere Netzanschlüsse auf Anfrage

Bestellinformationen

Typ	Art.-Nr.		EUR
Typen auf Anfrage	auf Anfrage	A	

= Lieferbereitschaft, L = Lagervorrat, C = ca. 2 Wochen, K = ca. 4 Wochen, A = auf Anfrage, AX = bis zu 16 Wochen, = bitte Wilo kontaktieren
Änderungen vorbehalten – Alle Preise verstehen sich ohne Mehrwertsteuer. Es gelten unsere Allgemeinen Liefer-/Leistungsbedingungen (www.wilo.de/agb) – Gültig ab 01.06.21 in Deutschland.

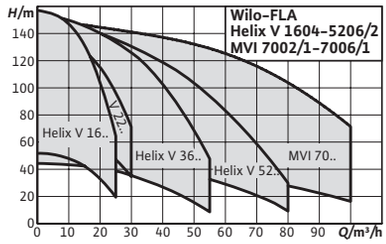

Zubehör	Seite
Zubehör	347

Wilo-FLA-1

Bauart

Druckerhöhungsanlage für Feuerlösch-Einrichtungen mit mittelbarem Anschluss gemäß DIN 14462
Mit einer vertikalen Edelstahl-Hochdruck-Kreiselpumpen in Trockenläuferausführung

Einsatz

Vollautomatische Wasserversorgung für Feuerlöschanlagen mit Wandhydranten des Typs “F” in Wohn-, gewerblichen und öffentlichen Gebäuden, Hotels, Krankenhäusern, Einkaufszentren sowie Büro- und Industriegebäuden

Lieferumfang

- Werkseitig montierte, anschlussfertige, auf Funktion und Dichtigkeit überprüfte Druckerhöhungsanlage
- Einbau- und Betriebsanleitung

Ihre Vorteile

- Robuste Anlage mit einer Edelstahl-Hochdruck-kreiselpumpen Helix FIRST V oder MVI, nach DIN 1988 und DIN 14462
- Absolute Betriebssicherheit bei 2-Pumpen-Systemen durch 100 % Redundanz
- Einfache Einstellung und Betriebssicherheit durch das FLA-Bediengerät
- Voreingestelltes Drosselventil an der Druckseite der Pumpe zum Schutz der Pumpe bei geringem Förderstrom

Preisgruppe: PG13

Bestellinformationen

Typ	Anlagenleistung	Max. Betriebsdruck	Gewicht brutto ca.	Art.-Nr.		
	Q m³/h	*p* bar	*m* kg			EUR
FLA-1 Helix V 1604 PN10	18	10	140	2534419	K	**9.216,-**
FLA-1 Helix V 1605 PN10	18	10	154	2534420	K	**9.366,-**
FLA-1 Helix V 1606 PN10	18	10	156	2534421	K	**9.797,-**
FLA-1 Helix V 1607 PN10	18	10	196	2534422	K	**11.080,-**
FLA-1 Helix V 1608 PN16	18	16	198	2534423	K	**11.425,-**
FLA-1 Helix V 1609 PN16	18	16	212	2534424	K	**11.940,-**
FLA-1 Helix V 1610 PN16	18	16	215	2534425	K	**12.350,-**
FLA-1 Helix V 1611 PN16	18	16	216	2534426	K	**12.716,-**
FLA-1 Helix V 1612 PN16	18	16	229	2534427	K	**13.263,-**
FLA-1 Helix V 2204 PN10	24	10	225	2534428	K	**12.338,-**

🚚 = Lieferbereitschaft, L = Lagervorrat, C = ca. 2 Wochen, K = ca. 4 Wochen, A = auf Anfrage, AX = bis zu 16 Wochen, 📞 = bitte Wilo kontaktieren
Änderungen vorbehalten - Alle Preise verstehen sich ohne Mehrwertsteuer. Es gelten unsere Allgemeinen Liefer-/Leistungsbedingungen (www.wilo.de/agb) - Gültig ab 01.06.21 in Deutschland.

Preisgruppe: PG13

Bestellinformationen						
Typ	Anlagenleistung	Max. Betriebsdruck	Gewicht brutto ca.	Art.-Nr.		
	Q m³/h	*p* bar	*m* kg		🚚	EUR
FLA-1 Helix V 2205 PN10	24	10	235	2534429	K	**13.055,-**
FLA-1 Helix V 2206 PN16	24	16	255	2534430	K	**13.514,-**
FLA-1 Helix V 2207 PN16	24	16	239	2534431	K	**14.289,-**
FLA-1 Helix V 2208 PN16	24	16	279	2534432	K	**15.561,-**
FLA-1 Helix V 3602/1 PN10	36	10	223	2534368	K	**12.758,-**
FLA-1 Helix V 3602 PN10	36	10	223	2534369	K	**13.242,-**
FLA-1 Helix V 3603/1 PN10	36	10	233	2534371	K	**13.761,-**
FLA-1 Helix V 3603/2 PN10	36	10	233	2534370	K	**13.475,-**
FLA-1 Helix V 3603 PN10	36	10	239	2534372	K	**14.284,-**
FLA-1 Helix V 3604/2 PN10	36	10	275	2534373	K	**14.514,-**
FLA-1 Helix V 3604 PN16	36	16	275	2534374	K	**14.784,-**
FLA-1 Helix V 3605/2 PN16	36	16	291	2534375	K	**15.623,-**
FLA-1 Helix V 3605 PN16	36	16	291	2534376	K	**16.280,-**
FLA-1 Helix V 3606/2 PN16	36	16	295	2534377	K	**16.548,-**
FLA-1 Helix V 3606 PN16	36	16	306	2534378	K	**16.708,-**
FLA-1 Helix V 5202 PN10	48	10	244	2534392	K	**15.382,-**
FLA-1 Helix V 5203/2 PN10	48	10	283	2534393	K	**15.982,-**
FLA-1 Helix V 5203 PN10	48	10	283	2534394	K	**16.144,-**
FLA-1 Helix V 5204/2 PN10	48	10	301	2534395	K	**16.656,-**
FLA-1 Helix V 5204 PN16	48	16	301	2534396	K	**18.175,-**
FLA-1 Helix V 5205/2 PN16	48	16	343	2534397	K	**18.501,-**
FLA-1 Helix V 5205 PN16	48	16	343	2534398	K	**18.814,-**
FLA-1 Helix V 5206/2 PN16	48	16	371	2534399	K	**20.261,-**

Preisgruppe: PG13

Bestellinformationen						
Typ	Anlagenleistung	Max. Betriebsdruck	Gewicht brutto ca.	Art.-Nr.		
	Q m³/h	*p* bar	*m* kg		🚚	EUR
FLA-1 MVI 7002/1 PN10	48	10	332	2536577	K	**16.107,-**
FLA-1 MVI 7002 PN10	48	10	333	2536578	K	**17.168,-**
FLA-1 MVI 7003/1 PN10	48	10	369	2536580	K	**19.229,-**
FLA-1 MVI 7003/2 PN10	48	10	369	2536579	K	**18.941,-**
FLA-1 MVI 7003 PN10	48	10	386	2536581	K	**19.457,-**
FLA-1 MVI 7004/1 PN16	48	16	416	2536583	K	**21.753,-**
FLA-1 MVI 7004/2 PN10	48	10	390	2536582	K	**20.836,-**
FLA-1 MVI 7004 PN16	48	16	416	2536584	K	**22.507,-**
FLA-1 MVI 7005/1 PN16	48	16	499	2536586	K	**25.063,-**
FLA-1 MVI 7005/2 PN16	48	16	499	2536585	K	**24.519,-**
FLA-1 MVI 7005 PN16	48	16	499	2536587	K	**25.497,-**
FLA-1 MVI 7006/1 PN16	48	16	540	2536589	K	**29.054,-**
FLA-1 MVI 7006/2 PN16	48	16	510	2536588	K	**27.811,-**

🚚 = Lieferbereitschaft, L = Lagervorrat, C = ca. 2 Wochen, K = ca. 4 Wochen, A = auf Anfrage, AX = bis zu 16 Wochen, 📞 = bitte Wilo kontaktieren
Änderungen vorbehalten – Alle Preise verstehen sich ohne Mehrwertsteuer. Es gelten unsere Allgemeinen Liefer-/Leistungsbedingungen (www.wilo.de/agb) – Gültig ab 01.06.21 in Deutschland.

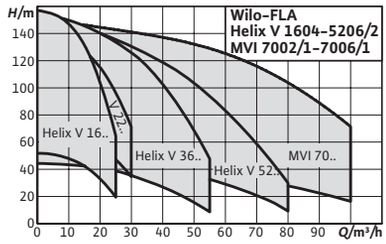

Zubehör	Seite
Zubehör	347

Wilo-FLA-2

Bauart
Druckerhöhungsanlage für Feuerlösch-Einrichtungen mit mittelbarem Anschluss gemäß DIN 14462.
Mit 2 vertikalen Edelstahl-Hochdruck-Kreiselpumpen in Trockenläuferausführung

Einsatz
Vollautomatische Wasserversorgung für Feuerlöschanlagen mit Wandhydranten des Typs “F” in Wohn-, gewerblichen und öffentlichen Gebäuden, Hotels, Krankenhäusern, Einkaufszentren sowie Büro- und Industriegebäuden

Lieferumfang
- Werkseitig montierte, anschlussfertige, auf Funktion und Dichtigkeit überprüfte Druckerhöhungsanlage
- Einbau- und Betriebsanleitung

Ihre Vorteile
- Robuste Anlage mit 2 Edelstahl-Hochdruckkreiselpumpen Helix FIRST V oder MVI, nach DIN 1988 und DIN 14462
- Absolute Betriebssicherheit bei 2-Pumpen-Systemen durch 100 % Redundanz
- Einfache Einstellung und Betriebssicherheit durch das FLA-Bediengerät
- Voreingestelltes Drosselventil an der Druckseite der Pumpe zum Schutz der Pumpe bei geringem Förderstrom

Preisgruppe: PG13

Bestellinformationen

Typ	Anlagenleistung	Max. Betriebsdruck	Gewicht brutto ca.	Art.-Nr.		
	Q m³/h	p bar	m kg			EUR
FLA-2 Helix V 1604 PN10	18	10	246	2534358	K	**20.302,-**
FLA-2 Helix V 1605 PN10	18	10	272	2534359	K	**20.460,-**
FLA-2 Helix V 1606 PN10	18	10	274	2534360	K	**21.129,-**
FLA-2 Helix V 1607 PN10	18	10	360	2534361	K	**23.419,-**
FLA-2 Helix V 1608 PN16	18	16	365	2534362	K	**23.673,-**
FLA-2 Helix V 1609 PN16	18	16	417	2534363	K	**24.382,-**
FLA-2 Helix V 1610 PN16	18	16	421	2534364	K	**24.755,-**
FLA-2 Helix V 1611 PN16	18	16	424	2534365	K	**25.905,-**
FLA-2 Helix V 1612 PN16	18	16	597	2534366	K	**28.235,-**
FLA-2 Helix V 2204 PN10	24	10	601	2534433	K	**25.925,-**

🚚 = Lieferbereitschaft, L = Lagervorrat, C = ca. 2 Wochen, K = ca. 4 Wochen, A = auf Anfrage, AX = bis zu 16 Wochen, 📞 = bitte Wilo kontaktieren
Änderungen vorbehalten - Alle Preise verstehen sich ohne Mehrwertsteuer. Es gelten unsere Allgemeinen Liefer-/Leistungsbedingungen (www.wilo.de/agb) - Gültig ab 01.06.21 in Deutschland.

Preisgruppe: PG13

Bestellinformationen						
Typ	Anlagenleistung	Max. Betriebsdruck	Gewicht brutto ca.	Art.-Nr.		
	Q m³/h	p bar	m kg			EUR
FLA-2 Helix V 2205 PN10	24	10	623	2534434	K	26.679,-
FLA-2 Helix V 2206 PN16	24	16	627	2534435	K	27.541,-
FLA-2 Helix V 2207 PN16	24	16	648	2534436	K	28.654,-
FLA-2 Helix V 2208 PN16	24	16	728	2534437	K	30.576,-
FLA-2 Helix V 3602/1 PN10	36	10	437	2534380	K	27.193,-
FLA-2 Helix V 3602 PN10	36	10	437	2534381	K	28.130,-
FLA-2 Helix V 3603/1 PN10	36	10	440	2534383	K	30.053,-
FLA-2 Helix V 3603/2 PN10	36	10	440	2534382	K	29.097,-
FLA-2 Helix V 3603 PN10	36	10	450	2534384	K	31.348,-
FLA-2 Helix V 3604/2 PN10	36	10	475	2534385	K	31.814,-
FLA-2 Helix V 3604 PN16	36	16	475	2534386	K	32.459,-
FLA-2 Helix V 3605/2 PN16	36	16	635	2534387	K	33.457,-
FLA-2 Helix V 3605 PN16	36	16	635	2534388	K	34.623,-
FLA-2 Helix V 3606/2 PN16	36	16	657	2534389	K	37.080,-
FLA-2 Helix V 3606 PN16	36	16	670	2534390	K	37.367,-
FLA-2 Helix V 5202 PN10	48	10	503	2534401	K	34.607,-
FLA-2 Helix V 5203/2 PN10	48	10	545	2534402	K	36.572,-
FLA-2 Helix V 5203 PN10	48	10	545	2534403	K	37.245,-
FLA-2 Helix V 5204/2 PN10	48	10	696	2534404	K	39.781,-
FLA-2 Helix V 5204 PN16	48	16	696	2534405	K	40.378,-
FLA-2 Helix V 5205/2 PN16	48	16	719	2534406	K	41.492,-
FLA-2 Helix V 5205 PN16	48	16	719	2534407	K	42.985,-
FLA-2 Helix V 5206/2 PN16	48	16	735	2534408	K	43.429,-

Preisgruppe: PG13

Bestellinformationen						
Typ	Anlagenleistung	Max. Betriebsdruck	Gewicht brutto ca.	Art.-Nr.		
	Q m³/h	p bar	m kg			EUR
FLA-2 MVI 7002/1 PN10	48	10	841	2536590	K	36.669,-
FLA-2 MVI 7002 PN10	48	10	842	2536591	K	39.539,-
FLA-2 MVI 7003/1 PN10	48	10	923	2536593	K	42.977,-
FLA-2 MVI 7003/2 PN10	48	10	923	2536592	K	42.382,-
FLA-2 MVI 7003 PN10	48	10	989	2536594	K	44.499,-
FLA-2 MVI 7004/1 PN16	48	16	1072	2536596	K	49.489,-
FLA-2 MVI 7004/2 PN10	48	10	997	2536595	K	46.734,-
FLA-2 MVI 7004 PN16	48	16	836	2536597	K	51.145,-
FLA-2 MVI 7005/1 PN16	48	16	1323	2536599	K	54.699,-
FLA-2 MVI 7005/2 PN16	48	16	1323	2536598	K	54.471,-
FLA-2 MVI 7005 PN16	48	16	1323	2536600	K	57.675,-
FLA-2 MVI 7006/1 PN16	48	16	1448	2536602	K	60.698,-
FLA-2 MVI 7006/2 PN16	48	16	1397	2536601	K	58.401,-

= Lieferbereitschaft, L = Lagervorrat, C = ca. 2 Wochen, K = ca. 4 Wochen, A = auf Anfrage, AX = bis zu 16 Wochen, = bitte Wilo kontaktieren
Änderungen vorbehalten – Alle Preise verstehen sich ohne Mehrwertsteuer. Es gelten unsere Allgemeinen Liefer-/Leistungsbedingungen (www.wilo.de/agb) – Gültig ab 01.06.21 in Deutschland.

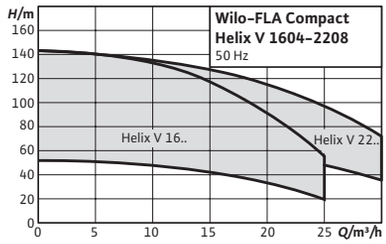

Zubehör	Seite
Zubehör	347

Wilo-FLA Compact-1 Helix V

Bauart
Druckerhöhungsanlage zur Löschwasserversorgung nach DIN 14462 für mittelbaren Anschluss. Mit einer vertikalen, mehrstufigen Edelstahl-Hochdruckkreiselpumpe in Trockenläuferausführung und Vorbehälter.

Einsatz
Vollautomatische Wasserversorgung für Feuerlöschanlagen mit Wandhydranten des Typs „F" in Wohn-, Büro- und Verwaltungsgebäuden, Hotels, Krankenhäusern, Kaufhäusern sowie in Industriesystemen

Lieferumfang
- Werkseitig montierte, anschlussfertige, auf Funktion und Dichtigkeit überprüfte Druckerhöhungsanlage
- Vorbehälter anschlussfertig
- Einbau- und Betriebsanleitung

Ihre Vorteile
- Kompakte Anlage mit einer Edelstahl-Hochdruckkreiselpumpen der Baureihe Helix FIRST V nach DIN 1988 und DIN 14462 (Redundanz bei 2-Pumpensystem)
- Komplettsystem, mit runden Behälter (TZW-Zulassung) direkt am Sauganschluss der Pumpe angeschlossen
- Hydraulikleistung innerhalb der Baureihe bis 18 m³/h für 100 m Förderhöhe
- Problemlos einstellbar und betriebssicher durch FLA-Bediengerätes (TÜV geprüft)
- Voreingestellte Bypass-Strömung, zum Pumpenschutz bei niedrigem Durchfluss

Preisgruppe: PG13

Bestellinformationen

Typ	Anlagenleistung	Max. Betriebsdruck	Gewicht brutto ca.	Art.-Nr.		
	Q m³/h	p bar	m kg			EUR
FLA Compact-1 Helix V 1604 DS8	18	10	222	2540107	K	**14.412,-**
FLA Compact-1 Helix V 1605 DS8	18	10	236	2540108	K	**14.933,-**
FLA Compact-1 Helix V 1606 DS8	18	10	238	2540109	K	**15.258,-**
FLA Compact-1 Helix V 1607 DS10	18	10	278	2540110	K	**15.557,-**
FLA Compact-1 Helix V 1608 DS16	18	16	280	2540111	K	**16.731,-**
FLA Compact-1 Helix V 1609 DS16	18	16	294	2540112	K	**17.241,-**
FLA Compact-1 Helix V 1610 DS16	18	16	297	2540113	K	**17.535,-**
FLA Compact-1 Helix V 1611 DS16	18	16	298	2540114	K	**17.834,-**

🚚 = Lieferbereitschaft, L = Lagervorrat, C = ca. 2 Wochen, K = ca. 4 Wochen, A = auf Anfrage, AX = bis zu 16 Wochen, 📞 = bitte Wilo kontaktieren
Änderungen vorbehalten - Alle Preise verstehen sich ohne Mehrwertsteuer. Es gelten unsere Allgemeinen Liefer-/Leistungsbedingungen (www.wilo.de/agb) - Gültig ab 01.06.21 in Deutschland.

Preisgruppe: PG13

Bestellinformationen

Typ	Anlagen-leistung	Max. Betriebsdruck	Gewicht brutto ca.	Art.-Nr.		
	Q m³/h	*p* bar	*m* kg		🚚	EUR
FLA Compact-1 Helix V 2204 DS8	18	10	286	2540116	K	**17.149,-**
FLA Compact-1 Helix V 2205 DS10	18	10	303	2540117	K	**17.641,-**
FLA Compact-1 Helix V 2206 DS16	18	16	304	2540118	K	**18.198,-**
FLA Compact-1 Helix V 2207 DS16	18	16	319	2540119	K	**18.970,-**
FLA Compact-1 Helix V 2208 DS16	18	16	359	2540120	K	**20.162,-**

🚚 = Lieferbereitschaft, L = Lagervorrat, C = ca. 2 Wochen, K = ca. 4 Wochen, A = auf Anfrage, AX = bis zu 16 Wochen, 📞 = bitte Wilo kontaktieren
Änderungen vorbehalten - Alle Preise verstehen sich ohne Mehrwertsteuer. Es gelten unsere Allgemeinen Liefer-/Leistungsbedingungen (www.wilo.de/agb) - Gültig ab 01.06.21 in Deutschland.

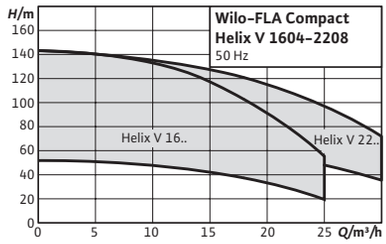

Zubehör	Seite
Zubehör	347

Wilo-FLA Compact-2 Helix V

Bauart
Druckerhöhungsanlage zur Löschwasserversorgung nach DIN 14462 für mittelbaren Anschluss.
Mit 2 vertikalen, mehrstufigen Edelstahl-Hochdruckkreiselpumpe in Trockenläuferausführung und Vorbehälter.

Einsatz
Vollautomatische Wasserversorgung für Feuerlöschanlagen mit Wandhydranten des Typs „F" in Wohn-, Büro- und Verwaltungsgebäuden, Hotels, Krankenhäusern, Kaufhäusern sowie in Industriesystemen

Lieferumfang
- Werkseitig montierte, anschlussfertige, auf Funktion und Dichtigkeit überprüfte Druckerhöhungsanlage
- Vorbehälter anschlussfertig
- Einbau- und Betriebsanleitung

Ihre Vorteile
- Kompakte Anlage mit 2 Edelstahl-Hochdruckkreiselpumpen der Baureihe Helix FIRST V nach DIN 1988 und DIN 14462 (Redundanz bei 2-Pumpensystem)
- Komplettsystem, mit runden Behälter (TZW-Zulassung) direkt am Sauganschluss der Pumpe angeschlossen
- Hydraulikleistung innerhalb der Baureihe bis 18 m³/h für 100 m Förderhöhe
- Problemlos einstellbar und betriebssicher durch FLA-Bediengerätes (TÜV geprüft)
- Voreingestellte Bypass-Strömung, zum Pumpenschutz bei niedrigem Durchfluss

Preisgruppe: PG13

Bestellinformationen

Typ	Anlagenleistung	Max. Betriebsdruck	Gewicht brutto ca.	Art.-Nr.		
	Q m³/h	p bar	m kg			EUR
FLA Compact-2 Helix V 1604 DS8	18	10	389	2540130	K	**26.662,-**
FLA Compact-2 Helix V 1605 DS8	18	10	393	2540131	K	**27.806,-**
FLA Compact-2 Helix V 1606 DS8	18	10	395	2540132	K	**29.049,-**
FLA Compact-2 Helix V 1607 DS10	18	10	406	2540133	K	**30.104,-**
FLA Compact-2 Helix V 1608 DS16	18	16	410	2540134	K	**31.019,-**
FLA Compact-2 Helix V 1609 DS16	18	16	460	2540135	K	**32.099,-**
FLA Compact-2 Helix V 1610 DS16	18	16	464	2540136	K	**33.429,-**
FLA Compact-2 Helix V 1611 DS16	18	16	466	2540137	K	**33.417,-**
FLA Compact-2 Helix V 2204 DS8	18	8	453	2540139	K	**31.540,-**

🚚 = Lieferbereitschaft, L = Lagervorrat, C = ca. 2 Wochen, K = ca. 4 Wochen, A = auf Anfrage, AX = bis zu 16 Wochen, 📞 = bitte Wilo kontaktieren
Änderungen vorbehalten - Alle Preise verstehen sich ohne Mehrwertsteuer. Es gelten unsere Allgemeinen Liefer-/Leistungsbedingungen (www.wilo.de/agb) - Gültig ab 01.06.21 in Deutschland.

Preisgruppe: PG13

Bestellinformationen						
Typ	Anlagenleistung	Max. Betriebsdruck	Gewicht brutto ca.	Art.-Nr.		
	Q m³/h	*p* bar	*m* kg			EUR
FLA Compact-2 Helix V 2205 DS10	18	10	473	2540140	K	**32.666,-**
FLA Compact-2 Helix V 2206 DS16	18	16	475	2540141	K	**33.440,-**
FLA Compact-2 Helix V 2207 DS16	18	16	509	2540142	K	**35.494,-**
FLA Compact-2 Helix V 2208 DS16	18	16	579	2540143	K	**36.626,-**

= Lieferbereitschaft, L = Lagervorrat, C = ca. 2 Wochen, K = ca. 4 Wochen, A = auf Anfrage, AX = bis zu 16 Wochen, = bitte Wilo kontaktieren
Änderungen vorbehalten - Alle Preise verstehen sich ohne Mehrwertsteuer. Es gelten unsere Allgemeinen Liefer-/Leistungsbedingungen (www.wilo.de/agb) - Gültig ab 01.06.21 in Deutschland.

Zubehör	Seite
Zubehör	382

Wilo-EMU Sprinklerpumpen D..., K... und KM...

Bauart
Mehrstufige Unterwassermotor-Pumpe in Gliederbauweise mit VdS-Zulassung für den vertikalen oder horizontalen Einbau zur Versorgung von Sprinkleranlagen

Einsatz
Zur Förderung von Wasser ohne langfasrige und abrasive Bestandteile für die Versorgung von Sprinkleranlagen

Lieferumfang
- Hydraulik + Motor fertig montiert
- Anschlusskabel nach VDE/KTW, Kabelquerschnitt und -länge nach Kundenwunsch
- Einbau- und Betriebsanleitung

Optionen
- Standardvarianten mit 25 m Kabel lagermäßig vorhanden (Lieferbereitschaft mit „L“ gekennzeichnet)

Ihre Vorteile
- VdS zertifiziert
- Robuste Ausführung aus Grauguss oder Bronze
- Druckmantel in korrosionsfreier und hygienischer Edelstahlausführung mit Gummilagerung zur Geräusch- und Vibrationsreduzierung
- VdS-zertifizierter Rückflussverhinderer als Zubehör erhältlich

Hinweis
Weitere Pumpentypen sind als konfigurierbare Aggregate auf Anfrage erhältlich. Auch in Sonderwerkstoff „Bronze“.

Bestellinformationen

Typ	Art.-Nr.		EUR
Typen auf Anfrage	auf Anfrage	A	

= Lieferbereitschaft, L = Lagervorrat, C = ca. 2 Wochen, K = ca. 4 Wochen, A = auf Anfrage, AX = bis zu 16 Wochen, = bitte Wilo kontaktieren
Änderungen vorbehalten - Alle Preise verstehen sich ohne Mehrwertsteuer. Es gelten unsere Allgemeinen Liefer-/Leistungsbedingungen (www.wilo.de/agb) - Gültig ab 01.06.21 in Deutschland.

Einsatz

Baumustergeprüfte Membrandruckbehälter zum Einsatz in Verbindung mit Trinkwasser-, Wasserversorgungs- bzw. Druckerhöhungsanlagen. Die Behälter dienen der Vermeidung von Druckstößen im System und verringern die Schalthäufigkeit der Pumpen/Anlage.

Membrandruckbehälter DT5 junior, PN 10

Typ	Zulaufdruck max.	Vorbehältervolumen	Höhe ohne Verpackung	ØD	Art.-Nr.		Preisgruppe	
	H	*V*	*H*	*L*				
	bar	l	mm					EUR
DT5 junior 60, PN 10	10	60	766	409	2515527	L	PG14	**655,-**
DT5 junior 80, PN 10	10	80	765	480	2515528	L	PG14	**730,-**
DT5 junior 100, PN 10	10	100	870	480	2515529	L	PG14	**797,-**
DT5 junior 200, PN 10	10	200	975	634	2515530	L	PG14	**1.066,-**
DT5 junior 300, PN 10	10	300	1275	634	2515531	L	PG14	**1.470,-**
DT5 junior 500, PN 10	10	500	1490	740	2515532	L	PG14	**1.686,-**
DT5 junior 400, PN 10	10	400	1256	750	2524232	C	PG14	**1.568,-**

Membrandruckbehälter DT5 Duo, PN 10 mit Duo-Anschluss PN 10

Typ	Zulaufdruck max.	Vorbehältervolumen	Höhe ohne Verpackung	ØD	Art.-Nr.		Preisgruppe	
	H	*V*	*H*	*L*				
	bar	l	mm					EUR
DT5 Duo 80, PN 10	10	80	765	480	2521290	L	PG14	**668,-**
DT5 Duo 100, PN 10	10	100	870	480	2521291	L	PG14	**738,-**
DT5 Duo 200, PN 10	10	200	975	634	2521292	L	PG14	**1.120,-**
DT5 Duo 300, PN 10	10	300	1275	634	2521293	L	PG14	**1.567,-**
DT5 Duo 400, PN 10	10	400	1256	740	2524222	K	PG14	**1.614,-**
DT5 Duo 500, PN 10	10	500	1490	740	2521294	L	PG14	**1.735,-**
DT5 Duo 600, PN 10	10	600	1860	740	2524210	C	PG14	**3.131,-**
DT5 Duo 800, PN 10	10	800	2324	740	2524211	L	PG14	**3.645,-**
DT5 Duo 1000, PN 10	10	1000	2805	740	2524212	C	PG14	**4.616,-**
DT5 Duo 1500, PN 10	10	1500	2001	1200	2521621	K	PG14	**10.730,-**
DT5 Duo 2000, PN 10	10	2000	2461	1200	2518132	K	PG14	**11.598,-**
DT5 Duo 3000, PN 10	10	3000	2520	1500	2528374	A	PG14	**14.977,-**

= Lieferbereitschaft, L = Lagervorrat, C = ca. 2 Wochen, K = ca. 4 Wochen, A = auf Anfrage, AX = bis zu 16 Wochen, = bitte Wilo kontaktieren
Änderungen vorbehalten - Alle Preise verstehen sich ohne Mehrwertsteuer. Es gelten unsere Allgemeinen Liefer-/Leistungsbedingungen (www.wilo.de/agb) - Gültig ab 01.06.21 in Deutschland.

Einsatz

Baumustergeprüfte Membrandruckbehälter zum Einsatz in Verbindung mit Trinkwasser-, Wasserversorgungs- bzw. Druckerhöhungsanlagen. Die Behälter dienen der Vermeidung von Druckstößen im System und verringern die Schalthäufigkeit der Pumpen/Anlage.

Membrandruckbehälter DT5 Duo, PN 16 mit Duo-Anschluss PN 16

Typ	Zulaufdruck max.	Vorbehälter-volumen	Höhe ohne Ver-packung	ØD	Art.-Nr.		Preisgruppe	
	H	*V*	*H*	*L*				
	bar	l	mm					EUR
DT5 Duo 80, PN 16	16	80	765	480	2524213	L	PG14	**809,-**
DT5 Duo 100, PN 16	16	100	870	480	2524214	L	PG14	**845,-**
DT5 Duo 200, PN 16	16	200	975	634	2524215	K	PG14	**1.468,-**
DT5 Duo 300, PN 16	16	300	1275	634	2524216	L	PG14	**1.753,-**
DT5 Duo 400, PN 16	16	400	1394	740	2524217	K	PG14	**2.377,-**
DT5 Duo 500, PN 16	16	500	1394	740	2524218	L	PG14	**2.576,-**
DT5 Duo 600, PN 16	16	600	1860	740	2524219	C	PG14	**3.744,-**
DT5 Duo 800, PN 16	16	800	2324	740	2524220	K	PG14	**4.554,-**
DT5 Duo 1000, PN 16	16	1000	2804	740	2524221	A	PG14	**5.428,-**
DT5 Duo 1000, PN 16	16	1000	2001	1000	2528376	K	PG14	**8.974,-**
DT5 Duo 1500, PN 16	16	1500	2220	1200	2525744	K	PG14	**14.792,-**
DT5 Duo 2000, PN 16	16	2000	2480	1200	2528430	A	PG14	**17.749,-**
DT5 Duo 3000, PN 16	16	3000	2580	1500	2528375	K	PG14	**21.766,-**

🚚 = Lieferbereitschaft, L = Lagervorrat, C = ca. 2 Wochen, K = ca. 4 Wochen, A = auf Anfrage, AX = bis zu 16 Wochen, 📞 = bitte Wilo kontaktieren
Änderungen vorbehalten – Alle Preise verstehen sich ohne Mehrwertsteuer. Es gelten unsere Allgemeinen Liefer-/Leistungsbedingungen (www.wilo.de/agb) – Gültig ab 01.06.21 in Deutschland.

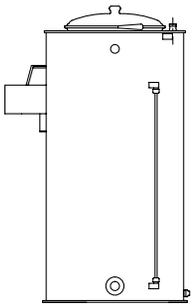

Wilo-Vorbehälter für Trinkwasser- und Löschwasseranwendungen							
Typ	**Anschluss Eingang**	**Anschluss Ausgang**	**Überlauf**	**Art.-Nr.**		**Preisgruppe**	
							EUR
Vorbehälter, 150 l	1x Ø43mm (11/4")	Rp 2	1 x HT 100	2546140	L	PG14	**2.270,-**
Vorbehälter, 300 l	1x Ø43mm (11/4")	Rp 2	1 x HT 100	2546141	L	PG14	**2.547,-**
Vorbehälter, 600 l	1x Ø60mm (2")	Rp 2	1 x HT 100	2528244	L	PG14	**3.102,-**
Vorbehälter, 800 l	2x Ø60mm (2")	DN 80	1 x HT 125	2528245	L	PG14	**3.613,-**
Vorbehälter, 1000 l	2x Ø60mm (2")	DN 100	1 x HT 125	2528243	L	PG14	**5.344,-**

Notizen

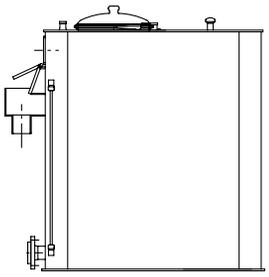

Wilo-Vorbehälter für Trinkwasser- und Löschwasseranwendungen							
Typ	Anschluss Eingang	Anschluss Ausgang	Überlauf	Art.-Nr.		Preisgruppe	
							EUR
Vorbehälter, 600 l	1x Ø60mm (2")	DN 65	1 x HT 100	2528248	L	PG14	**5.146,-**
Vorbehälter, 800 l	2x Ø60mm (2")	DN 80	1 x HT 125	2528268	L	PG14	**5.832,-**
Vorbehälter, 1000 l	2x Ø60mm (2")	DN 100	1 x HT 125	2528258	L	PG14	**6.369,-**
Vorbehälter, 1500 l	2x Ø60mm (2")	DN 100	1 x HT 125	2528269	L	PG14	**7.306,-**
Vorbehälter, 2000 l	2x Ø60mm (2")	DN 100	1 x HT 125	2528270	L	PG14	**9.349,-**
Vorbehälter, 3000 l	2x Ø60mm (2")	DN 100	1 x HT 125	2528271	L	PG14	**13.152,-**

= Lieferbereitschaft, L = Lagervorrat, C = ca. 2 Wochen, K = ca. 4 Wochen, A = auf Anfrage, AX = bis zu 16 Wochen, = bitte Wilo kontaktieren
Änderungen vorbehalten - Alle Preise verstehen sich ohne Mehrwertsteuer. Es gelten unsere Allgemeinen Liefer-/Leistungsbedingungen (www.wilo.de/agb) - Gültig ab 01.06.21 in Deutschland.

Notizen

Mechanisches Zubehör

Typ	Beschreibung	Rohranschluss	Art.-Nr.		Preisgruppe	
						EUR
Bausatz Spüleinrichtung gemäß DIN 1988-6 Rp 1¼	Zur Vermeidung von stagnierendem Wasser in der Zuleitung zum Vorbehälter FLA	G 1¼	2528392	L	PG14	**1.114,-**
Bausatz Spüleinrichtung gemäß DIN 1988-6 Rp ½		G ½	2527701	L	PG14	**729,-**
Bausatz Spüleinrichtung gemäß DIN 1988-6 Rp 1		G 1	2527709	L	PG14	**1.034,-**

Schwimmer-/Membranventile für Vorbehälter

Typ		Art.-Nr.		Preisgruppe	
					EUR
Membranventil DN 65, PN 16	DN 65/PN 16	2526770	C	PG14	**2.045,-**
Membranventil DN 80, PN 16	DN 80/PN 16	2526771	C	PG14	**2.893,-**
Membranventil DN 100, PN 16	DN 100/PN 16	2526772	C	PG14	**3.197,-**
Membranventil DN 125, PN 16	DN 125/PN 16	2526773	K	PG14	**5.871,-**
Pilotventil als Steuerventil zum Membranventil, R ½	R ½	501334690	L	PG14	**252,-**
Schwimmerventil G 1	G 1	2521895	L	PG14	**141,-**
Schwimmerventil G 1¼	G 1¼	2521896	L	PG14	**280,-**
Schwimmerventil G 1¼ Slowflow	G 1¼	2546137	C	PG14	**572,-**
Schwimmerventil G 1½	G 1½	2521897	L	PG14	**338,-**
Schwimmerventil G 2	G 2	2515550	L	PG14	**744,-**
Schwimmerventil G 2 Slowflow	G 2	2546139	A	PG15	**734,-**

Mechanisches Zubehör

Typ	Beschreibung		Art.-Nr.		Preisgruppe	
						EUR
Edelstahlkompensator DN 40, PN 16	Mit Losflanschen und geräuschdämmend gelagerter Außenverspannung, zum Abbau von Schwingungen, Einsatztemperatur max. 120 °C (mit Dämpferscheiben aus Stahl bis 200 °C) Baulänge 130 mm, Flansch PN 16	DN 40	2515508	C	PG14	**521,-**
Edelstahlkompensator DN 50, PN 16	Mit Losflanschen und geräuschdämmend gelagerter Außenverspannung, zum Abbau von Schwingungen, Einsatztemperatur max. 120 °C (mit Dämpferscheiben aus Stahl bis 200 °C) Baulänge 130 mm, Flansch PN 16	DN 50	2514241	L	PG14	**539,-**
Edelstahlkompensator DN 65, PN 16	Mit Losflanschen und geräuschdämmend gelagerter Außenverspannung, zum Abbau von Schwingungen, Einsatztemperatur max. 120 °C (mit Dämpferscheiben aus Stahl bis 200 °C) Baulänge 130 mm, Flansch PN 16	DN 65	2514242	L	PG14	**722,-**

= Lieferbereitschaft, L = Lagervorrat, C = ca. 2 Wochen, K = ca. 4 Wochen, A = auf Anfrage, AX = bis zu 16 Wochen, = bitte Wilo kontaktieren
Änderungen vorbehalten – Alle Preise verstehen sich ohne Mehrwertsteuer. Es gelten unsere Allgemeinen Liefer-/Leistungsbedingungen (www.wilo.de/agb) – Gültig ab 01.06.21 in Deutschland.

Mechanisches Zubehör						
Typ	**Beschreibung**		**Art.-Nr.**		**Preisgruppe**	
				🚚		EUR
Edelstahlkompensator DN 80, PN 16	Mit Losflanschen und geräuschdämmend gelagerter Außenverspannung, zum Abbau von Schwingungen, Einsatztemperatur max. 120 °C (mit Dämpferscheiben aus Stahl bis 200 °C) Baulänge 130 mm, Flansch PN 16	DN 80	2514243	L	PG14	**794,–**
Edelstahlkompensator DN 100, PN 16	Mit Losflanschen und geräuschdämmend gelagerter Außenverspannung, zum Abbau von Schwingungen, Einsatztemperatur max. 120 °C (mit Dämpferscheiben aus Stahl bis 200 °C) Baulänge 130 mm, Flansch PN 16	DN 100	2514244	L	PG14	**894,–**
Edelstahlkompensator DN 125, PN 16	Mit Losflanschen und geräuschdämmend gelagerter Außenverspannung, zum Abbau von Schwingungen, Einsatztemperatur max. 120 °C (mit Dämpferscheiben aus Stahl bis 200 °C) Baulänge 130 mm, Flansch PN 16	DN 125	2514245	C	PG14	**1.034,–**
Edelstahlkompensator DN 150, PN 16	Mit Losflanschen und geräuschdämmend gelagerter Außenverspannung, zum Abbau von Schwingungen, Einsatztemperatur max. 120 °C (mit Dämpferscheiben aus Stahl bis 200 °C) Baulänge 130 mm, Flansch PN 16	DN 150	2514246	C	PG14	**1.118,–**
Edelstahlkompensator DN 200, PN 16	Mit Losflanschen und geräuschdämmend gelagerter Außenverspannung, zum Abbau von Schwingungen, Einsatztemperatur max. 120 °C (mit Dämpferscheiben aus Stahl bis 200 °C) Baulänge 130 mm, Flansch PN 16	DN 200	2525811	C	PG14	**1.420,–**
Edelstahlkompensator DN 250, PN 16	Mit Losflanschen und geräuschdämmend gelagerter Außenverspannung, zum Abbau von Schwingungen, Einsatztemperatur max. 120 °C (mit Dämpferscheiben aus Stahl bis 200 °C) Baulänge 130 mm, Flansch PN 16	DN 250	2525812	K	PG14	**2.815,–**
Flexible Anschlussleitung Rp 1¼ / R 1¼	aus Edelstahl, 400 mm lang, mit Verschraubung, Nenndruck PN 16. Zum Anschließen der Anlagenverrohrung an die Versorgungsleitung.	Rp 1¼ / R 1¼	2526774	L	PG14	**328,–**
Flexible Anschlussleitung Rp 1½ / R 1½	aus Edelstahl, 400 mm lang, mit Verschraubung, Nenndruck PN 16. Zum Anschließen der Anlagenverrohrung an die Versorgungsleitung.	Rp 1½ / R 1½	2012362	L	PG14	**373,–**
Flexible Anschlussleitung Rp 2 / R 2	aus Edelstahl, 400 mm lang, mit Verschraubung, Nenndruck PN 16. Zum Anschließen der Anlagenverrohrung an die Versorgungsleitung.	Rp 2 / R 2	180592096	L	PG14	**441,–**
Flexible Anschlussleitung Rp 2½ / R 2½	aus Edelstahl, 400 mm lang, mit Verschraubung, Nenndruck PN 16. Zum Anschließen der Anlagenverrohrung an die Versorgungsleitung.	Rp 2½ / R 2½	2012363	L	PG14	**718,–**
Fußventil R 1¼	Hochwertiges Fußventil aus Rotguss mit integriertem Rückflussverhinderer. Saugkorb aus Edelstahl 1.4301.	R 1¼	2502408	C	PG14	**156,–**

🚚 = Lieferbereitschaft, L = Lagervorrat, C = ca. 2 Wochen, K = ca. 4 Wochen, A = auf Anfrage, AX = bis zu 16 Wochen, ☎ = bitte Wilo kontaktieren
Änderungen vorbehalten – Alle Preise verstehen sich ohne Mehrwertsteuer. Es gelten unsere Allgemeinen Liefer-/Leistungsbedingungen (www.wilo.de/agb) – Gültig ab 01.06.21 in Deutschland.

Mechanisches Zubehör						
Typ	**Beschreibung**		**Art.-Nr.**		**Preisgruppe**	
						EUR
Fußventil R 1½	Hochwertiges Fußventil aus Rotguss mit integriertem Rückflussverhinderer. Saugkorb aus Edelstahl 1.4301.	R 1½	2502236	C	PG14	**220,-**
Fußventil R 2	Hochwertiges Fußventil aus Rotguss mit integriertem Rückflussverhinderer. Saugkorb aus Edelstahl 1.4301.	R 2	2502011	C	PG14	**387,-**
Fußventil R 2½	Hochwertiges Fußventil aus Rotguss mit integriertem Rückflussverhinderer. Saugkorb aus Edelstahl 1.4301.	R 2½	2500711	C	PG14	**575,-**
Fußventil R 3	Hochwertiges Fußventil aus Rotguss mit integriertem Rückflussverhinderer. Saugkorb aus Edelstahl 1.4301.	R 3	2519816	A	PG14	**685,-**
Gewindeflansch DN 40, RP 1½, Edelstahl	Passend für Kompensatoren und Verteiler-/Sammelrohr nach EN 1092-1, PN 16, Gewinde nach EN 10226, Edelstahl	DN 40, RP 1½	2502268	L	PG14	**109,-**
Gewindeflansch DN 40, RP 1½, Stahl verzinkt	Passend für Kompensatoren und Verteiler-/Sammelrohr nach EN 1092-1, PN 16, Gewinde nach EN 10226, Stahl/verzinkt	DN 40, RP 1½	2515504	L	PG14	**40,-**
Gewindeflansch DN 50, RP 2, Edelstahl	Passend für Kompensatoren und Verteiler-/Sammelrohr nach EN 1092-1, PN 16, Gewinde nach EN 10226, Edelstahl	DN 50, RP 2	2507438	L	PG14	**157,-**
Gewindeflansch DN 50, RP 2, Stahl verzinkt	Passend für Kompensatoren und Verteiler-/Sammelrohr nach EN 1092-1, PN 16, Gewinde nach EN 10226, Stahl/verzinkt	DN 50, RP 2	2515505	L	PG14	**45,-**
Gewindeflansch DN 65, RP 2½, Edelstahl	Passend für Kompensatoren und Verteiler-/Sammelrohr nach EN 1092-1, PN 16, Gewinde nach EN 10226, Edelstahl	DN 65, RP 2½	2506380	L	PG14	**204,-**
Gewindeflansch DN 65, RP 2½, Stahl verzinkt	Passend für Kompensatoren und Verteiler-/Sammelrohr nach EN 1092-1, PN 16, Gewinde nach EN 10226, Stahl/verzinkt	DN 65, RP 2½	2515506	L	PG14	**58,-**
Gewindeflansch DN 80, RP 3, Edelstahl	Passend für Kompensatoren und Verteiler-/Sammelrohr nach EN 1092-1, PN 16, Gewinde nach EN 10226, Edelstahl	DN 80, RP 3	2521287	L	PG14	**256,-**
Gewindeflansch DN 80, RP 3, Stahl verzinkt	Passend für Kompensatoren und Verteiler-/Sammelrohr nach EN 1092-1, PN 16, Gewinde nach EN 10226, Stahl/verzinkt	DN 80, RP 3	2521286	L	PG14	**119,-**
Gewindekappe R 1½, PN16	Edelstahl 1.4571, zum Verschließen einer Seite von Saug- und Druckleitung an Druckerhöhungsanlagen.	1 1/2" F	2508120	L	PG14	**74,-**
Gewindekappe R 2, PN16	Edelstahl 1.4571, zum Verschließen einer Seite von Saug- und Druckleitung an Druckerhöhungsanlagen.	2" F	2501216	L	PG14	**82,-**
Gewindekappe R 2½, PN12	Edelstahl 1.4571, zum Verschließen einer Seite von Saug- und Druckleitung an Druckerhöhungsanlagen.	2 1/2" F	2508119	L	PG14	**188,-**
Gewindekappe R 3, PN12	Edelstahl zum Verschließen einer Absaugungsseite und der druckseitigen Sammelverrohrung der Druckerhöhungspumpen-Sätze	3" F	2521156	L	PG14	**204,-**

= Lieferbereitschaft, L = Lagervorrat, C = ca. 2 Wochen, K = ca. 4 Wochen, A = auf Anfrage, AX = bis zu 16 Wochen, = bitte Wilo kontaktieren
Änderungen vorbehalten - Alle Preise verstehen sich ohne Mehrwertsteuer. Es gelten unsere Allgemeinen Liefer-/Leistungsbedingungen (www.wilo.de/agb) - Gültig ab 01.06.21 in Deutschland.

Mechanisches Zubehör						
Typ	**Beschreibung**		**Art.-Nr.**		**Preisgruppe**	
						EUR
Vollhubsicherheitsventil R 1, PN 6	Abblasdruck 6 bar, Rotguss	R 1	2007136	L	PG14	**130,–**
Vollhubsicherheitsventil R 1, PN 10	Abblasdruck 10 bar, Rotguss	R 1	500814799	L	PG14	**130,–**
Vollhubsicherheitsventil R 1, PN 16	Abblasdruck 16 bar, Rotguss	R 1	2007146	C	PG14	**683,–**
Vollhubsicherheitsventil R 1¼, PN 6	Abblasdruck 6 bar, Rotguss	R 1¼	2007137	L	PG14	**189,–**
Vollhubsicherheitsventil R 1¼, PN 10	Abblasdruck 10 bar, Rotguss	R 1¼	2007138	L	PG14	**189,–**
Vollhubsicherheitsventil R 1¼, PN 16	Abblasdruck 16 bar, Rotguss	R 1¼	500814891	L	PG14	**767,–**
Vollhubsicherheitsventil R ¾, PN 6	Abblasdruck 6 bar, Rotguss	R ¾	2007135	L	PG14	**92,–**
Vollhubsicherheitsventil R ¾, PN 10	Abblasdruck 10 bar, Rotguss	R ¾	500814696	L	PG14	**92,–**
Vollhubsicherheitsventil R ¾, PN 16	Abblasdruck 16 bar, Rotguss	R ¾	2007147	C	PG14	**511,–**

Mechanisches Zubehör						
Typ	**Beschreibung**		**Art.-Nr.**		**Preisgruppe**	
						EUR
Anschlusssatz Wassermangelsicherung für Einpumpenanlagen Helix VE 22../36../52.. ES	Anschlusssätze zusätzlich erforderlich bei CO-1 Anlagen	für Einpumpenanlagen Helix VE 22../36../52.. ES	2546080	K	PG14	**151,–**
Bausatz Wassermangelsicherung WMS R ¼	Bausatz WMS R ¼, Druckschalter als Wassermangelsignalgeber bei unmittelbarem Anschluss an die absaugungsseitige Leitung.	R ¼	2521150	L	PG14	**198,–**
Bausatz Wassermangelsicherung WMS R ¾	**Bausatz WMS R ¾**, Druckschalter als Wassermangelsignalgeber bei unmittelbarem Anschluss an die Vordruckleitung.	R ¾	2000424	L	PG14	**198,–**
Bausatz Wassermangelsicherung WMS G 1¼	Bausatz WMS G 1¼, Druckschalter als Wassermangelsignalgeber zur Erweiterung einer 1-phasigen Wechselstrompumpe mit maximal 250 V, 16 A.	G 1¼ für Jet WJ/HWJ, MultiCargo MC/HMC, MultiPress MP/HMP, HiMulti 3/3 P/3H/3H P, MHI 2/4, Helix-V 2-4-6 , CH1-L 6, CH1-LC 6	4204510	L	PG14	**135,–**
Bausatz Wassermangelsicherung WMS G2	Bausatz WMS G 2, Druckschalter als Wassermangelsignalgeber zur Erweiterung einer 1-phasigen Wechselstrompumpe mit maximal 250 V, 16 A.	G 2 für MHI 8/16, Helix-V 10-16	4204512	A	PG14	**168,–**
Anschlusssatz Wassermangelsicherung für Einpumpenanlagen MVI (E) 70../95..	Anschlusssätze zusätzlich erforderlich bei CO-1 Anlagen	für Einpumpenanlagen MVI (E) 70../95..	2525810	C	PG14	**209,–**
Anschlusssatz Wassermangelsicherung für Einpumpenanlagen Helix V (E) 22../36../52..	Anschlusssätze zusätzlich erforderlich bei CO-1 Anlagen	für Einpumpenanlagen Helix V (E) 22../36../52..	2510976	C	PG14	**201,–**
Anschlusssatz Wassermangelsicherung für Einpumpenanlagen Helix V (E)2../4../6../10../16..	Anschlusssätze zusätzlich erforderlich bei CO-1 Anlagen	für Einpumpenanlagen Helix V (E) 2../4../6../10../16..	2504386	C	PG14	**141,–**
Hauptschalter	Nachrüstsatz Hauptschalter für COR-1 (bis max. 7,5 kW) bestehend aus: Hauptschalter, Spannbändern und Halterung zur Befestigung am Membrandruckbehälter.	–	2515962	L	PG14	**182,–**

🚚 = Lieferbereitschaft, L = Lagervorrat, C = ca. 2 Wochen, K = ca. 4 Wochen, A = auf Anfrage, AX = bis zu 16 Wochen, 📞 = bitte Wilo kontaktieren
Änderungen vorbehalten – Alle Preise verstehen sich ohne Mehrwertsteuer. Es gelten unsere Allgemeinen Liefer-/Leistungsbedingungen (www.wilo.de/agb) – Gültig ab 01.06.21 in Deutschland.

Preisgruppe: PG14

Wilo-CC/CCe-System – Erforderliches Zubehör

Typ	Beschreibung	Variante		EUR
Signalwandler 0-10 V/0-20 mA	Zusatzmodul zur Umwandlung von 0/2-10 V-Signale in 0/4-20 mA-Signale (Istwertausgang FU-Frequenz oder Sensorsignal) oder zur Umwandlung von 0/4-20 mA-Signale in 0/2-10 V-Signale (Eingang für Sollwertfernverstellung)	SW-V-mA	C	**206,–**
Kaltleiter-Auslösegerät	Auslösegerät zum Schaltschrankeinbau für alle Pumpen der Baureihen IPL/DPL, IL/DL, IPH-O/W, IPS, IP-Z, BAC, BL, Helix und MVI, die mit Kaltleiterfühlern ausgerüstet sind	a. A.	C	**468,–**
DDC Modul	Zusatzmodul zur erweiterten externen Anlagensteuerung (Pumpenwechsel, Spitzenlastzu- und abschaltung, Fehlerquittierung)	D-6	C	**964,–**
Meldemodul bis max. 2 Pumpen	Einzelbetriebs- und Störmeldung Pumpen sowie Frequenzumformer (falls vorhanden)	M-2	C	**1.062,–**
Meldemodul bis max. 6 Pumpen	Einzelbetriebs- und Störmeldung Pumpen sowie Frequenzumformer (falls vorhanden)	M-6	C	**1.395,–**
Steuermodul bis max. 2 Pumpen	Zusatzmodul zur externen Pumpenschaltung (Hand-/Automatik-Umschaltung, potentialfreier Kontakt für Reparaturschalter, Hand-Null-Automatik-Schalter)	S-2	C	**964,–**
Steuermodul bis max. 4 Pumpen	Zusatzmodul zur externen Pumpenschaltung (Hand-/Automatik-Umschaltung, potentialfreier Kontakt für Reparaturschalter, Hand-Null-Automatik-Schalter)	S-4	C	**1.211,–**
Steuermodul bis max. 6 Pumpen	Zusatzmodul zur externen Pumpenschaltung (Hand-/Automatik-Umschaltung, potentialfreier Kontakt für Reparaturschalter, Hand-Null-Automatik-Schalter)	S-6	C	**1.448,–**
DDC Modul & Meldemodul bis max. 2 Pumpen	Zusatzmodul zur erweiterten externen Anlagensteuerung (Pumpenwechsel, Spitzenlastzu- und abschaltung, Fehlerquittierung); Einzelbetriebs- und Störmeldung für Pumpen sowie Frequenzumformer	DM-2	C	**1.461,–**
DDC Modul & Meldemodul bis max. 6 Pumpen	Zusatzmodul zur erweiterten externen Anlagensteuerung (Pumpenwechsel, Spitzenlastzu- und abschaltung, Fehlerquittierung); Einzelbetriebs- und Störmeldung für Pumpen sowie Frequenzumformer	DM-6	C	**1.794,–**
Meldemodul und Steuermodul bis max. 2 Pumpen	Einzelbetriebs- und Störmeldung Pumpen sowie Frequenzumformer (falls vorhanden); Zusatzmodul zur externen Pumpenschaltung (Hand-/Automatik-Umschaltung, potentialfreier Kontakt für Reparaturschalter, Hand-Null-Automatik-Schalter)	MS-2	C	**1.461,–**
Meldemodul und Steuermodul bis max. 4 Pumpen	Einzelbetriebs- und Störmeldung Pumpen sowie Frequenzumformer (falls vorhanden); Zusatzmodul zur externen Pumpenschaltung (Hand-/Automatik-Umschaltung, potentialfreier Kontakt für Reparaturschalter, Hand-Null-Automatik-Schalter)	MS-4	C	**1.708,–**
Meldemodul und Steuermodul bis max. 6 Pumpen	Einzelbetriebs- und Störmeldung Pumpen sowie Frequenzumformer (falls vorhanden); Zusatzmodul zur externen Pumpenschaltung (Hand-/Automatik-Umschaltung, potentialfreier Kontakt für Reparaturschalter, Hand-Null-Automatik-Schalter)	MS-6	C	**1.945,–**
DDC Modul, Meldemodul und Steuermodul bis max. 2 Pumpen	Zusatzmodule zur erweiterten externen Anlagensteuerung (Pumpenwechsel, Spitzenlastzu- und abschaltung, Fehlerquittierung); Einzelbetriebs- und Störmeldung für Pumpen sowie Frequenzumformer; Möglichkeit für externe Pumpenschaltungen (Hand-/Automatik-Umschaltung, potentialfreier Kontakt für Reparaturschalter, Hand-Null-Automatik-Schalter)	DMS-2	C	**1.860,–**
DDC Modul, Meldemodul und Steuermodul bis max. 4 Pumpen	Zusatzmodule zur erweiterten externen Anlagensteuerung (Pumpenwechsel, Spitzenlastzu- und abschaltung, Fehlerquittierung); Einzelbetriebs- und Störmeldung für Pumpen sowie Frequenzumformer; Möglichkeit für externe Pumpenschaltungen (Hand-/Automatik-Umschaltung, potentialfreier Kontakt für Reparaturschalter, Hand-Null-Automatik-Schalter)	DMS-4	C	**2.107,–**
DDC Modul, Meldemodul und Steuermodul bis max. 6 Pumpen	Zusatzmodule zur erweiterten externen Anlagensteuerung (Pumpenwechsel, Spitzenlastzu- und abschaltung, Fehlerquittierung); Einzelbetriebs- und Störmeldung für Pumpen sowie Frequenzumformer; Möglichkeit für externe Pumpenschaltungen (Hand-/Automatik-Umschaltung, potentialfreier Kontakt für Reparaturschalter, Hand-Null-Automatik-Schalter)	DMS-6	C	**2.344,–**
LON Kommunikationsmodul	Zusatzmodul für die Ausrüstung der Schaltgeräte-Baureihe Wilo-CC mit drehzahlgeregelter Grundlastpumpe zur Kommunikation in LON-Netzwerken.	LON-CC-FC	C	**2.551,–**
LON Kommunikationsmodul	Zusatzmodul für die Ausrüstung der Schaltgeräte-Baureihe Wilo-CC ohne Drehzahlregelung (Festdrehzahl) zur Kommunikation in LON-Netzwerken.	LON-CC	C	**2.770,–**
LON Kommunikationsmodul	Zusatzmodul für die Ausrüstung der Schaltgeräte-Baureihe Wilo-CCe-System zur Kommunikation in LON-Netzwerken.	LON-CCe	C	**2.770,–**
Modbus RTU Kommunikationsmodul	Zusatzmodul für die Ausrüstung der Schaltgeräte-Baureihe Wilo-CC mit drehzahlgeregelter Grundlastpumpe zur Kommunikation in Modbus RTU-Netzwerken.	MOD-CC-FC	C	**468,–**
Modbus RTU Kommunikationsmodul	Zusatzmodul für die Ausrüstung der Schaltgeräte-Baureihe Wilo-CCe-System zur Kommunikation in Modbus RTU-Netzwerken.	MOD-CCe	C	**239,–**

= Lieferbereitschaft, L = Lagervorrat, C = ca. 2 Wochen, K = ca. 4 Wochen, A = auf Anfrage, AX = bis zu 16 Wochen, = bitte Wilo kontaktieren
Änderungen vorbehalten – Alle Preise verstehen sich ohne Mehrwertsteuer. Es gelten unsere Allgemeinen Liefer-/Leistungsbedingungen (www.wilo.de/agb) – Gültig ab 01.06.21 in Deutschland.

Preisgruppe: PG14

Wilo-CC/CCe-System – Erforderliches Zubehör

Typ	Beschreibung	Variante		EUR
Modbus RTU Kommunikationsmodul	Zusatzmodul für die Ausrüstung der Schaltgeräte-Baureihe Wilo-CC ohne Drehzahlregelung (Festdrehzahl) zur Kommunikation in Modbus RTU-Netzwerken.	MOD-CC	C	**687,–**
CANopen Kommunikationsmodul	Zusatzmodul für die Ausrüstung der Schaltgeräte-Baureihe Wilo-CC/CCe-System zur Kommunikation in CANopen-Netzwerken (Slave)	CAN	C	**1.550,–**
BACNET MS/TP (Slave) Kommunikationsmodul	Zusatzmodul für die Ausrüstung der Schaltgeräte-Baureihe Wilo-CC/CCe-System zur Kommunikation in BACnet MS/TP-Netzwerken	BAC-MS/TP	C	**1.175,–**
BACNET IP (Slave) Kommunikationsmodul	Zusatzmodul für die Ausrüstung der Schaltgeräte-Baureihe Wilo-CC/CCe-System zur Kommunikation in BACnet IP-Netzwerken	BAC-IP	C	**1.175,–**
Profibus DP (Slave) Kommunikationsmodul	Zusatzmodul für die Ausrüstung der Schaltgeräte-Baureihe Wilo-CC/CCe-System zur Kommunikation in Profibus DP-Netzwerken	PROFI-DP	C	**970,–**
WebServer	Zusatzmodul für die Ausrüstung der Schaltgeräte-Baureihe Wilo-CC mit drehzahlgeregelter Grundlastpumpe zur Verbindung mit dem Internet	WEB-CC-FC	C	**1.153,–**
WebServer	Zusatzmodul für die Ausrüstung der Schaltgeräte-Baureihe Wilo-CC ohne Drehzahlregelung (Festdrehzahl) zur Verbindung mit dem Internet	WEB-CC	C	**1.372,–**
WebServer	Zusatzmodul für die Ausrüstung der Schaltgeräte-Baureihe Wilo-CCe zur Verbindung mit dem Internet	WEB-CCe	C	**1.372,–**
GSM-Mobilfunkmodul	Zusatzmodul für die Ausrüstung der Schaltgeräte-Baureihe Wilo-CC mit drehzahlgeregelter Grundlastpumpe zur Verbindung mit dem GSM-Mobilfunknetz. SIM-Karte nicht im Lieferumfang enthalten. Antenne siehe weiteres Zubehör.	GSM-CC-FC	C	**947,–**
GSM-Mobilfunkmodul	Zusatzmodul für die Ausrüstung der Schaltgeräte-Baureihe Wilo-CC ohne Drehzahlregelung (Festdrehzahl) zur Verbindung mit dem GSM-Mobilfunknetz. SIM-Karte nicht im Lieferumfang enthalten. Antenne siehe weiteres Zubehör.	GSM-CC	C	**1.166,–**
GSM-Mobilfunkmodul	Zusatzmodul für die Ausrüstung der Schaltgeräte-Baureihe Wilo-CCe zur Verbindung mit dem GSM-Mobilfunknetz. SIM-Karte nicht im Lieferumfang enthalten. Antenne siehe weiteres Zubehör.	GSM-CCe	C	**1.166,–**
GPRS-Mobilfunkmodul	Zusatzmodul für die Ausrüstung der Schaltgeräte-Baureihe Wilo-CC mit drehzahlgeregelter Grundlastpumpe zur Nutzung des GPRS in einem Mobilfunknetz. SIM-Karte nicht im Lieferumfang enthalten. Antenne siehe weiteres Zubehör.	GPRS-CC-FC	C	**1.196,–**
GPRS-Mobilfunkmodul	Zusatzmodul für die Ausrüstung der Schaltgeräte-Baureihe Wilo-CC ohne Drehzahlregelung (Festdrehzahl) zur Nutzung des GPRS in einem Mobilfunknetz. SIM-Karte nicht im Lieferumfang enthalten. Antenne siehe weiteres Zubehör.	GPRS-CC	C	**1.415,–**
GPRS-Mobilfunkmodul	Zusatzmodul für die Ausrüstung der Schaltgeräte-Baureihe Wilo-CCe des GPRS in einem Mobilfunknetz. SIM-Karte nicht im Lieferumfang enthalten. Antenne siehe weiteres Zubehör.	GPRS-CCe	C	**1.415,–**
Mobilfunkantenne mit Kabel 2,5 m	Biegsame, kunststoffummantelte Antenne mit Magnetstandfuß und abgeschirmtem Antennenkabel mit FME-Stecker.	2533862	C	**137,–**
Mobilfunkantenne mit Kabel 10 m	Kunststoffummantelte Antenne inklusive Winkel zur Außenmontage und abgeschirmtem Antennenkabel mit FME-Stecker.	2533863	C	**413,–**
Mobilfunkantenne mit Kabel 15 m	Kunststoffummantelte Antenne inklusive Winkel zur Außenmontage und abgeschirmtem Antennenkabel mit FME-Stecker.	2533864	C	**457,–**

Preisgruppe: PG14

Wilo-SC-System – Erforderliches Zubehör

Typ	Beschreibung	Art.-Nr.		EUR
Kommunikationsmodul BACnet (SC)	Zur Verbindung von Wilo-Control SC Baureihen mit BACnet MSTP Netzwerken.	2538242	L	**545,-**
Kommunikationsmodul LON (SC)	Zur Verbindung von Wilo-Control SC Baureihen mit Modbus LON Netzwerken.	2538243	L	**545,-**
Kommunikationsmodul GSM (SC)	Zur Verbindung von Wilo-Control SC Baureihen mit GSM-Mobilfunknetzen.	2542216	C	**519,-**
Mobilfunkantenne mit Kabel 2,5 m	Biegsame, kunststoffummantelte Antenne mit Magnetstandfuß und abgeschirmtem Antennenkabel mit FME-Stecker.	2533862	C	**143,-**
Mobilfunkantenne mit Kabel 10 m	Kunststoffummantelte Antenne inklusive Winkel zur Außenmontage und abgeschirmtem Antennenkabel mit FME-Stecker.	2533863	L	**430,-**
Mobilfunkantenne mit Kabel 15 m	Kunststoffummantelte Antenne inklusive Winkel zur Außenmontage und abgeschirmtem Antennenkabel mit FME-Stecker.	2533864	L	**476,-**

= Lieferbereitschaft, L = Lagervorrat, C = ca. 2 Wochen, K = ca. 4 Wochen, A = auf Anfrage, AX = bis zu 16 Wochen, = bitte Wilo kontaktieren
Änderungen vorbehalten – Alle Preise verstehen sich ohne Mehrwertsteuer. Es gelten unsere Allgemeinen Liefer-/Leistungsbedingungen (www.wilo.de/agb) – Gültig ab 01.06.21 in Deutschland.

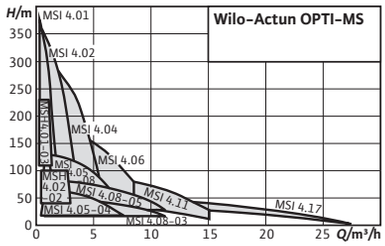

Zubehör	Seite
Zubehör	382

Wilo-Actun OPTI-MS

Bauart
Mehrstufige Unterwassermotor-Pumpe in Zugbandausführung (MSI) oder als Exzenterschneckenpumpe (MSH) für den vertikalen oder horizontalen Einbau

Einsatz
- Speziell konzipiert für den Betrieb mit Photovoltaik-Modulen
- Zur Wasser- und Trinkwasserversorgung aus Bohrlöchern und Zisternen
- Brauchwasserversorgung
- Beregnung und Bewässerung
- Druckerhöhung
- Zur Förderung von Wasser ohne langfasrige und abrasive Bestandteile

Lieferumfang
- Unterwassermotor-Pumpe mit Anschlusskabel (2,5 m)
- Gießharz-Kabelverbinder mit integriertem Wasserniveausensor
- Einbau- und Betriebsanleitung
- Hydraulik zur Selbstmontage (nur MSH), inkl. Montageanleitung und Montagezubehör
- Adapter für Druckanschluss 1½" auf 2" (nur Typen OPTI-MSI4.08-..)

Optionen
- Schaltgerät Wilo-MS Control zur Erweiterung des Funktionsumfangs und zur drahtlosen Überwachung des Betriebszustandes
- Umfangreiches Zubehör zum Aufbau einer Solarpumpenstation

Ihre Vorteile
- Komplett autarke und kostengünstige Wasserversorgung durch Nutzung von Sonnenenergie
- Einfache elektrische Installation mittels integrierten Frequenzumrichter ohne die Notwendigkeit einer Parametrisierung
- Optimierte Wasserausbringungsmenge dank hoher Hydraulik- und Motorwirkungsgrade und dynamischen MPPT (Maximum Power Point Tracking – garantiert den Betrieb des Solarpanels im maximalen Leistungspunkt)
- Anlagenspezifische Flexibilität aufgrund eines breiten Leistungsspektrums
- Erhöhte Langlebigkeit und Zuverlässigkeit dank hochwertiger Materialien und gekapselter Motorausführung
- Zusätzliche Betriebssicherheit durch Verwendung integrierter Schutzeinrichtungen
- Einfacher Fernzugriff auf Betriebsparameter und Einstellungen der Solar-Unterwassermotor-Pumpe über das Solar Connect-Tool in der Wilo-Assistant App
- Benachrichtigungen per Push-Meldungen bei Änderung des Betriebszustandes

= Lieferbereitschaft, L = Lagervorrat, C = ca. 2 Wochen, K = ca. 4 Wochen, A = auf Anfrage, AX = bis zu 16 Wochen, = bitte Wilo kontaktieren
Änderungen vorbehalten – Alle Preise verstehen sich ohne Mehrwertsteuer. Es gelten unsere Allgemeinen Liefer-/Leistungsbedingungen (www.wilo.de/agb) – Gültig ab 01.06.21 in Deutschland.

Preisgruppe: PG5

Bestellinformationen

Typ	Motornennleistung	Netzanschluss	Anschluss	Art.-Nr.			Art. Nr. zum Kühlen von Mantelrohren (vertikal)	Art. Nr. zum Kühlen von Mantelrohren (horizontal)
	P_2 kW					EUR		
Actun Opti MSH4.01-03	1,1	1~230 V, 50/60 Hz	Rp 1¼	6084592	L	**2.712,-**	6085716	6085718
Actun Opti MSH4.02-02	1,1	1~230 V, 50/60 Hz	Rp 1¼	6082887	L	**3.024,-**	6085716	6085718
Actun Opti MSI4.05-04	1,1	1~230 V, 50/60 Hz	Rp 1½	6082892	L	**2.217,-**	6085719	6085721
Actun Opti MSI4.05-08	2,2	1~230 V, 50/60 Hz	Rp 1½	6082889	L	**3.352,-**	6085719	6085721
Actun Opti MSI4.08-03	1,1	1~230 V, 50/60 Hz	Rp 1½	6082890	L	**2.350,-**	6085719	6085721
Actun Opti MSI4.08-05	2,2	1~230 V, 50/60 Hz	Rp 1½	6082891	L	**3.352,-**	6085719	6085721

Kühlmantelrohr

Typ	Name		Preisgruppe	
				EUR
6085716	Kühlmantelrohr für 4" Unterwasser-Motorpumpen (solar)	L	PG14	**278,-**
6085717	Kühlmantelrohr für 4" Unterwasser-Motorpumpen (solar)	L	PG14	**301,-**
6085719	Kühlmantelrohr für 4" Unterwasser-Motorpumpen (solar)	L	PG14	**281,-**
6085720	Kühlmantelrohr für 4" Unterwasser-Motorpumpen (solar)	L	PG14	**302,-**
6085721	Kühlmantelrohr für 4" Unterwasser-Motorpumpen (solar)	L	PG14	**405,-**
6085722	Kühlmantelrohr für 4" Unterwasser-Motorpumpen (solar)	C	PG14	**425,-**
6085723	Kühlmantelrohr für 4" Unterwasser-Motorpumpen (solar)	C	PG14	**281,-**

= Lieferbereitschaft, L = Lagervorrat, C = ca. 2 Wochen, K = ca. 4 Wochen, A = auf Anfrage, AX = bis zu 16 Wochen, = bitte Wilo kontaktieren
Änderungen vorbehalten - Alle Preise verstehen sich ohne Mehrwertsteuer. Es gelten unsere Allgemeinen Liefer-/Leistungsbedingungen (www.wilo.de/agb) - Gültig ab 01.06.21 in Deutschland.

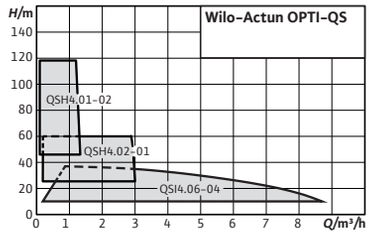

Zubehör	**Seite**
Zubehör	382

Wilo-Actun OPTI-QS

Bauart
Mehrstufige Unterwassermotor-Pumpe in Zugbandausführung (QSI) oder als Exzenterschneckenpumpe (QSH) für den vertikalen oder horizontalen Einbau

Einsatz
- Speziell konzipiert für den Betrieb mit Photovoltaik-Modulen
- Zur Wasser- und Trinkwasserversorgung aus Bohrlöchern und Zisternen
- Brauchwasserversorgung
- Beregnung und Bewässerung
- Druckerhöhung
- Zur Förderung von Wasser ohne langfasrige und abrasive Bestandteile

Lieferumfang
- Unterwassermotor-Pumpe mit Anschlusskabel (2,5 m)
- Gießharz-Kabelverbinder mit integriertem Wasserniveausensor
- Einbau- und Betriebsanleitung
- Hydraulik zur Selbstmontage (nur QSH), inkl. Montageanleitung und Montagezubehör

Ihre Vorteile
- Komplett autarke und kostengünstige Wasserversorgung durch Nutzung von Sonnenenergie
- Einfache elektrische Installation mittels integrierten Frequenzumrichter ohne die Notwendigkeit einer Parametrisierung
- Optimierte Wasserausbringungsmenge dank hoher Hydraulik- und Motorwirkungsgrade und dynamischen MPPT (Maximum Power Point Tracking – garantiert den Betrieb des Solarpanels im maximalen Leistungspunkt)
- Anlagenspezifische Flexibilität aufgrund eines breiten Leistungsspektrums
- Erhöhte Langlebigkeit und Zuverlässigkeit dank hochwertiger Materialien und gekapselter Motorausführung
- Zusätzliche Betriebssicherheit durch Verwendung integrierter Schutzeinrichtungen

Optionen
- Wilo-QS Stop Module zum Anschluss eines externen Schalters (z. B. Schwimmerschalter) mit integriertem Überspannungsschutz
- Umfangreiches Zubehör zum Aufbau einer Solarpumpenstation

= Lieferbereitschaft, L = Lagervorrat, C = ca. 2 Wochen, K = ca. 4 Wochen, A = auf Anfrage, AX = bis zu 16 Wochen, = bitte Wilo kontaktieren
Änderungen vorbehalten – Alle Preise verstehen sich ohne Mehrwertsteuer. Es gelten unsere Allgemeinen Liefer-/Leistungsbedingungen (www.wilo.de/agb) – Gültig ab 01.06.21 in Deutschland.

Preisgruppe: PG5

Bestellinformationen

Typ	Motornennleistung	Anschluss	Art.-Nr.			Art. Nr. zum Kühlen von Mantelrohren (vertikal)	Art. Nr. zum Kühlen von Mantelrohren (horizontal)
	P_2 kW				EUR		
Actun Opti QSH4.01-02	0,48	Rp 1¼	6084593	L	**2.107,-**	6085717	6085723
Actun Opti QSH4.02-01	0,48	Rp 1¼	6082886	L	**2.350,-**	6085717	6085723
Actun Opti QSI4.06-04	0,48	Rp 1½	6082885	L	**1.883,-**	6085720	6085722

Kühlmantelrohr

Typ	Name		Preisgruppe	
				EUR
6085716	Kühlmantelrohr für 4" Unterwasser-Motorpumpen (solar)	L	PG14	**278,-**
6085717	Kühlmantelrohr für 4" Unterwasser-Motorpumpen (solar)	L	PG14	**301,-**
6085719	Kühlmantelrohr für 4" Unterwasser-Motorpumpen (solar)	L	PG14	**281,-**
6085720	Kühlmantelrohr für 4" Unterwasser-Motorpumpen (solar)	L	PG14	**302,-**
6085721	Kühlmantelrohr für 4" Unterwasser-Motorpumpen (solar)	L	PG14	**405,-**
6085722	Kühlmantelrohr für 4" Unterwasser-Motorpumpen (solar)	C	PG14	**425,-**
6085723	Kühlmantelrohr für 4" Unterwasser-Motorpumpen (solar)	C	PG14	**281,-**

= Lieferbereitschaft, L = Lagervorrat, C = ca. 2 Wochen, K = ca. 4 Wochen, A = auf Anfrage, AX = bis zu 16 Wochen, = bitte Wilo kontaktieren
Änderungen vorbehalten - Alle Preise verstehen sich ohne Mehrwertsteuer. Es gelten unsere Allgemeinen Liefer-/Leistungsbedingungen (www.wilo.de/agb) - Gültig ab 01.06.21 in Deutschland.

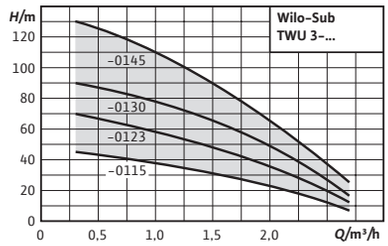

Zubehör	Seite
Zubehör	382

Wilo-Sub TWU 3

Bauart
Mehrstufige 3" Unterwassermotor-Pumpe in Mantelbauweise für den vertikalen oder horizontalen Einbau

Einsatz
- Zur privaten Wasserversorgung aus Bohrlöchern, Brunnen und Zisternen
- Zur privaten Wasserversorgung, Beregnung und Bewässerung
- Zur Förderung von Wasser ohne langfasrige und abrasive Bestandteile

Lieferumfang
- Hydraulik + Motor fertig montiert
- 1,8 m Anschlusskabel mit Trinkwasserzulassung (Querschnitt: 4x1,5 mm²)
- Wechselstromvariante inkl. Schaltkasten mit Kondensator, thermischem Motorschutz und Ein-/Ausschalter

Ihre Vorteile
- Mediumberührende Teile korrosionsfrei
- Integrierter Rückflussverhinderer
- Wartungsfreundlicher, wiederwickelbarer Motor

- Einbau- und Betriebsanleitung

Optionen
- Motorausführungen für Sonderspannungen 3~230 V, 50 Hz; 1~230 V, 60 Hz; 3~380 V, 60 Hz

Hinweis
Kosten für Inbetriebnahme und Funktionskontrolle auf Anfrage.

Preisgruppe: PG5

Bestellinformationen

Typ	Motordurchmesser	Motornennleistung	Anschluss	Art.-Nr. 1~230 V, 50 Hz			Art.-Nr. 3~400 V, 50 Hz		
	DM in	P_2 kW				EUR			EUR
Sub TWU 3-0115 (1~230 V, 50 Hz)	3	0,37	Rp 1	4090889	L	**1.097,-**	4090892	L	**970,-**
Sub TWU 3-0123 (1~230 V, 50 Hz)	3	0,55	Rp 1	4090890	L	**1.133,-**	4090893	L	**1.014,-**
Sub TWU 3-0130 (1~230 V, 50 Hz)	3	0,75	Rp 1	4090891	L	**1.156,-**	4090894	L	**1.044,-**
Sub TWU 3-0145 (3~400 V, 50 Hz)	3	1,1	Rp 1	-	-	**-**	4090895	L	**1.290,-**

= Lieferbereitschaft, L = Lagervorrat, C = ca. 2 Wochen, K = ca. 4 Wochen, A = auf Anfrage, AX = bis zu 16 Wochen, = bitte Wilo kontaktieren
Änderungen vorbehalten - Alle Preise verstehen sich ohne Mehrwertsteuer. Es gelten unsere Allgemeinen Liefer-/Leistungsbedingungen (www.wilo.de/agb) - Gültig ab 01.06.21 in Deutschland.

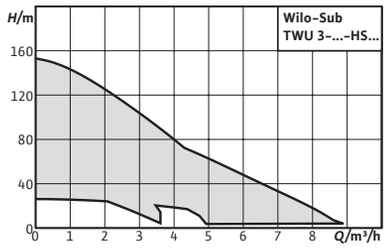

Zubehör	Seite
Zubehör	382

Wilo-Sub TWU 3 HS

Bauart
Mehrstufige, frequenzgeregelte 3" Unterwassermotor-Pumpe in Mantelbauweise für den vertikalen oder horizontalen Einbau

Einsatz
- Zur privaten Wasserversorgung aus Bohrlöchern, Brunnen und Zisternen
- Zur Beregnung und Bewässerung
- Zur Förderung von Wasser ohne langfasrige und abrasive Bestandteile

Lieferumfang
- Hydraulik + Motor fertig montiert
- Frequenzumrichter
- 1,75 m Anschlusskabel mit Trinkwasserzulassung (Querschnitt: 4x1,5 mm²)
- Einbau- und Betriebsanleitung

Optionen
- Sonderkabellängen auf Anfrage

Ihre Vorteile
- Konstanter, regelbarer Druck dank externem Frequenzumrichter mit integrierter Steuerung (TWU 3 HS-ECP)
- Einfache Installation, ohne zusätzliche bauseitige Sensoren für die Druckregelung (TWU 3 HS-ECP)
- Hohe Förderleistung durch integrierten Frequenzumrichter mit fester Motordrehzahl von 8.400 U/min (TWU 3 HS-I)
- Reduzierung der Brunnenbohr- und Installationskosten durch kleineren Durchmesser und kleineres Bauvolumen
- Umfangreiche Überwachungs- und Schutzfunktionen für absolute Betriebssicherheit

Hinweis
Kosten für Inbetriebnahme und Funktionskontrolle auf Anfrage.

Preisgruppe: PG5

Bestellinformationen

Typ	Motordurchmesser	Motornennleistung	Anschluss	Netzanschluss	Art.-Nr.		
	DM in	P_2 kW				🚚	EUR
Sub TWU 3-0202-HS-I	3	0,6	Rp 1	1~230 V, 50/60 Hz	6064276	L	**1.120,-**
Sub TWU 3-0204-HS-I	3	0,9	Rp 1	1~230 V, 50/60 Hz	6064277	L	**1.239,-**
Sub TWU 3-0205-HS-I	3	0,9	Rp 1	1~230 V, 50/60 Hz	6064278	L	**1.304,-**
Sub TWU 3-0206-HS-I	3	1,5	Rp 1	1~230 V, 50/60 Hz	6064279	L	**1.605,-**
Sub TWU 3-0302-HS-I	3	0,6	Rp 1	1~230 V, 50/60 Hz	6064280	L	**1.120,-**
Sub TWU 3-0303-HS-I	3	0,9	Rp 1	1~230 V, 50/60 Hz	6064281	L	**1.177,-**
Sub TWU 3-0304-HS-I	3	1,5	Rp 1	1~230 V, 50/60 Hz	6064282	L	**1.271,-**
Sub TWU 3-0501-HS-I	3	0,6	Rp 1	1~230 V, 50/60 Hz	6064283	L	**1.120,-**
Sub TWU 3-0503-HS-I	3	0,9	Rp 1	1~230 V, 50/60 Hz	6064284	L	**1.177,-**
Sub TWU 3-0504-HS-I	3	1,5	Rp 1	1~230 V, 50/60 Hz	6064285	L	**1.271,-**
Sub TWU 3.02-04-HS-ECP-B	3	0,6	Rp 1	1~230 V, 50/60 Hz	6079396	L	**1.324,-**
Sub TWU 3.02-06-HS-ECP-B	3	0,9	Rp 1	1~230 V, 50/60 Hz	6079397	L	**1.368,-**
Sub TWU 3.02-09-HS-ECP-B	3	1,5	Rp 1	1~230 V, 50/60 Hz	6079398	L	**1.490,-**
Sub TWU 3.03-03-HS-ECP-B	3	0,6	Rp 1	1~230 V, 50/60 Hz	6079399	L	**1.271,-**
Sub TWU 3.03-05-HS-ECP-B	3	0,9	Rp 1	1~230 V, 50/60 Hz	6079400	L	**1.390,-**
Sub TWU 3.03-08-HS-ECP-B	3	1,5	Rp 1	1~230 V, 50/60 Hz	6079401	L	**1.495,-**
Sub TWU 3.05-04-HS-ECP-B	3	0,9	Rp 1¼	1~230 V, 50/60 Hz	6079402	L	**1.383,-**
Sub TWU 3.05-07-HS-ECP-B	3	1,5	Rp 1¼	1~230 V, 50/60 Hz	6079403	L	**1.453,-**

🚚 = Lieferbereitschaft, L = Lagervorrat, C = ca. 2 Wochen, K = ca. 4 Wochen, A = auf Anfrage, AX = bis zu 16 Wochen, 📞 = bitte Wilo kontaktieren
Änderungen vorbehalten – Alle Preise verstehen sich ohne Mehrwertsteuer. Es gelten unsere Allgemeinen Liefer-/Leistungsbedingungen (www.wilo.de/agb) – Gültig ab 01.06.21 in Deutschland.

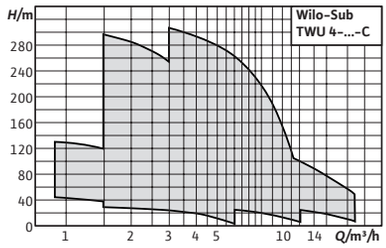

Wilo-Sub TWU 4

Bauart
Mehrstufige 4" Unterwassermotor-Pumpe in Mantelbauweise für den vertikalen und horizontalen Einbau

Einsatz
- Zur Wasserversorgung aus Bohrlöchern und Zisternen
- Zur Wasserversorgung, Beregnung und Bewässerung
- Druckerhöhung
- Absenkung des Wasserspiegels
- Zur Förderung von Wasser ohne langfasrige und abrasive Bestandteile

Lieferumfang
- Hydraulik + Motor fertig montiert
- 1,5/1,75/2,5/4,0 m Anschlusskabel mit Trinkwasserzulassung (Querschnitt: 4x1,5 mm²)
- Wechselstromvariante inkl. Schaltkasten mit Kondensator, thermischem Motorschutz und Ein-/Ausschalter
- Einbau- und Betriebsanleitung

Ihre Vorteile
- Mediumberührende Teile korrosionsfrei
- Integrierter Rückflussverhinderer
- Verschleißarm durch aufschwimmende Laufräder
- Wartungsfreundlicher Motor

Optionen
- Motorausführungen für Sonderspannungen 3~230 V, 50 Hz; 3~500 V, 50 Hz; 1~230 V, 60 Hz; 3~230 V, 60 Hz; 3~380 V, 60 Hz; 3~460 V, 60 Hz

Hinweis
Achtung: Alle Pumpen mit Direktanlaufmotoren.

Unterwassermotor-Pumpen in anderen Ausführungen **auf Anfrage.**

Kosten für Inbetriebnahme und Funktionskontrolle auf Anfrage.

Preisgruppe: PG5

Bestellinformationen

Sub TWU 4	Netzanschluss	Motordurchmesser	Motornennleistung	Anschluss	Mindestefizienzindex (MEI)	Art.-Nr.			Art. Nr. zum Kühlen von Mantelrohren (vertikal)	Art. Nr. zum Kühlen von Mantelrohren (horizontal)
		DM in	P_2 kW					EUR		
Sub TWU 4.02-07-C (1~230 V, 50 Hz)	1~230 V, 50 Hz	4	0,37	Rp 1¼	≥0.7	6046661	L	**872,–**	4064430	6037935
Sub TWU 4.02-07-C (3~400 V, 50 Hz)	3~400 V, 50 Hz	4	0,37	Rp 1¼	≥0.7	6046688	L	**781,–**	4064430	6037935
Sub TWU 4.02-10-C (3~400 V, 50 Hz)	3~400 V, 50 Hz	4	0,55	Rp 1¼	≥0.7	6046687	L	**832,–**	4064430	6037935
Sub TWU 4.02-10-C (1~230 V, 50 Hz)	1~230 V, 50 Hz	4	0,55	Rp 1¼	≥0.7	6046690	L	**923,–**	4064430	6037935
Sub TWU 4.02-14-C (3~400 V, 50 Hz)	3~400 V, 50 Hz	4	0,75	Rp 1¼	≥0.7	6046686	L	**891,–**	4064430	6037935
Sub TWU 4.02-14-C (1~230 V, 50 Hz)	1~230 V, 50 Hz	4	0,75	Rp 1¼	≥0.7	6046689	L	**992,–**	4064430	6037935
Sub TWU 4.02-20-C (1~230 V, 50 Hz)	1~230 V, 50 Hz	4	1,1	Rp 1¼	≥0.7	6049336	L	**1.202,–**	4064430	6037935
Sub TWU 4.02-20-C (3~400 V, 50 Hz)	3~400 V, 50 Hz	4	1,1	Rp 1¼	≥0.7	6049347	L	**1.120,–**	4064430	6037935
Sub TWU 4.04-05-C (3~400 V, 50 Hz)	3~400 V, 50 Hz	4	0,37	Rp 1¼	≥0.7	6049348	L	**765,–**	4064430	6037935
Sub TWU 4.04-05-C (1~230 V, 50 Hz)	1~230 V, 50 Hz	4	0,37	Rp 1¼	≥0.7	6049337	L	**834,–**	4064430	6037935
Sub TWU 4.04-07-C (1~230 V, 50 Hz)	1~230 V, 50 Hz	4	0,55	Rp 1¼	≥0.7	6049338	L	**860,–**	4064430	6037935
Sub TWU 4.04-07-C (3~400 V, 50 Hz)	3~400 V, 50 Hz	4	0,55	Rp 1¼	≥0.7	6049349	L	**808,–**	4064430	6037935
Sub TWU 4.04-09-C (3~400 V, 50 Hz)	3~400 V, 50 Hz	4	0,75	Rp 1¼	≥0.7	6049350	L	**860,–**	4064430	6037935
Sub TWU 4.04-09-C (1~230 V, 50 Hz)	1~230 V, 50 Hz	4	0,75	Rp 1¼	≥0.7	6049339	L	**915,–**	4064430	6037935
Sub TWU 4.04-14-C (1~230 V, 50 Hz)	1~230 V, 50 Hz	4	1,1	Rp 1¼	≥0.7	6049340	L	**1.147,–**	4064430	6037935
Sub TWU 4.04-14-C (3~400 V, 50 Hz)	3~400 V, 50 Hz	4	1,1	Rp 1¼	≥0.7	6049351	L	**1.053,–**	4064430	6037935
Sub TWU 4.04-18-C (3~400 V, 50 Hz)	3~400 V, 50 Hz	4	1,5	Rp 1¼	≥0.7	6049352	L	**1.351,–**	4064430	6037935
Sub TWU 4.04-18-C (1~230 V, 50 Hz)	1~230 V, 50 Hz	4	1,5	Rp 1¼	≥0.7	6049341	L	**1.433,–**	4064430	6037935
Sub TWU 4.04-27-C (1~230 V, 50 Hz)	1~230 V, 50 Hz	4	2,2	Rp 1¼	≥0.7	6049342	L	**1.736,–**	4064430	6037935
Sub TWU 4.04-27-C (3~400 V, 50 Hz)	3~400 V, 50 Hz	4	2,2	Rp 1¼	≥0.7	6049353	L	**1.627,–**	4064430	6037935
Sub TWU 4.04-35-C (3~400 V, 50 Hz)	3~400 V, 50 Hz	4	3	Rp 1¼	≥0.7	6049354	L	**1.899,–**	4064431	6038901
Sub TWU 4.04-44-C (3~400 V, 50 Hz)	3~400 V, 50 Hz	4	4	Rp 1¼	≥0.7	6049355	L	**2.131,–**	4064431	6038901
Sub TWU 4.04-48-C (3~400 V, 50 Hz)	3~400 V, 50 Hz	4	4	Rp 1¼	≥0.7	6049356	L	**2.486,–**	4064431	6038901
Sub TWU4.08-05-C (1~230 V, 50 Hz)	1~230 V, 50 Hz	4	0,75	Rp 2	≥0.4	6081619	L	**929,–**	4064430	6037935
Sub TWU4.08-05-C (3~400 V, 50 Hz)	3~400 V, 50 Hz	4	0,75	Rp 2	≥0.4	6081623	L	**848,–**	4064430	6037935

= Lieferbereitschaft, L = Lagervorrat, C = ca. 2 Wochen, K = ca. 4 Wochen, A = auf Anfrage, AX = bis zu 16 Wochen, = bitte Wilo kontaktieren
Änderungen vorbehalten – Alle Preise verstehen sich ohne Mehrwertsteuer. Es gelten unsere Allgemeinen Liefer-/Leistungsbedingungen (www.wilo.de/agb) – Gültig ab 01.06.21 in Deutschland.

Preisgruppe: PG5

Bestellinformationen

Sub TWU 4	Netzanschluss	Motordurchmesser	Motornennleistung	Anschluss	Mindestefficienzindex (MEI)	Art.-Nr.			Art. Nr. zum Kühlen von Mantelrohren (vertikal)	Art. Nr. zum Kühlen von Mantelrohren (horizontal)
		DM in	P_2 kW				🚚	EUR		
Sub TWU4.08-07-C (1~230 V, 50 Hz)	1~230 V, 50 Hz	4	1,1	Rp 2	≥0.4	6081620	L	**1.129,-**	4064430	6037935
Sub TWU4.08-07-C (3~400 V, 50 Hz)	3~400 V, 50 Hz	4	1,1	Rp 2	≥0.4	6081624	L	**939,-**	4064430	6037935
Sub TWU4.08-10-C (1~230 V, 50 Hz)	1~230 V, 50 Hz	4	1,5	Rp 2	≥0.4	6081621	L	**1.337,-**	4064430	6037935
Sub TWU4.08-10-C (3~400 V, 50 Hz)	3~400 V, 50 Hz	4	1,5	Rp 2	≥0.4	6081625	L	**1.128,-**	4064430	6037935
Sub TWU4.08-15-C (1~230 V, 50 Hz)	1~230 V, 50 Hz	4	2,2	Rp 2	≥0.4	6081622	L	**1.740,-**	4064430	6037935
Sub TWU4.08-15-C (3~400 V, 50 Hz)	3~400 V, 50 Hz	4	2,2	Rp 2	≥0.4	6081626	L	**1.432,-**	4064430	6037935
Sub TWU4.08-21-C (3~400 V, 50 Hz)	3~400 V, 50 Hz	4	3	Rp 2	≥0.4	6081627	L	**1.734,-**	4064431	6038901
Sub TWU4.08-29-C (3~400 V, 50 Hz)	3~400 V, 50 Hz	4	5,5	Rp 2	≥0.4	6081628	L	**2.388,-**	4064431	6038901
Sub TWU4.08-34-C (3~400 V, 50 Hz)	3~400 V, 50 Hz	4	5,5	Rp 2	≥0.4	6081629	L	**2.825,-**	4064431	6038901
Sub TWU4.08-39-C (3~400 V, 50 Hz)	3~400 V, 50 Hz	4	5,5	Rp 2	≥0.4	6081630	C	**2.787,-**	4064431	6038901
Sub TWU4.08-45-C (3~400 V, 50 Hz)	3~400 V, 50 Hz	4	7,5	Rp 2	≥0.4	6081631	C	**2.835,-**	4064431	6038901
Sub TWU4.08-51-C (3~400 V, 50 Hz)	3~400 V, 50 Hz	4	7,5	Rp 2	≥0.4	6081632	C	**2.788,-**	4064431	6038901
Sub TWU4.16-08-C (1~230 V, 50 Hz)	1~230 V, 50 Hz	4	1,5	Rp 2	≥0.4	6082862	C	**1.320,-**	4064430	6037935
Sub TWU4.16-08-C (3~400 V, 50 Hz)	3~400 V, 50 Hz	4	1,5	Rp 2	≥0.4	6082864	L	**1.194,-**	4064430	6037935
Sub TWU4.16-12-C (1~230 V, 50 Hz)	1~230 V, 50 Hz	4	2,2	Rp 2	≥0.4	6082863	C	**1.446,-**	4064430	6037935
Sub TWU4.16-12-C (3~400 V, 50 Hz)	3~400 V, 50 Hz	4	2,2	Rp 2	≥0.4	6082865	L	**1.294,-**	4064430	6037935
Sub TWU4.16-16-C (3~400 V, 50 Hz)	3~400 V, 50 Hz	4	3	Rp 2	≥0.4	6082866	L	**1.465,-**	4064431	6037936
Sub TWU4.16-21-C (3~400 V, 50 Hz)	3~400 V, 50 Hz	4	4	Rp 2	≥0.4	6082867	C	**1.909,-**	4064431	6037936
Sub TWU4.16-30-C (3~400 V, 50 Hz)	3~400 V, 50 Hz	4	5,5	Rp 2	≥0.4	6082868	C	**2.261,-**	4064431	6037936

🚚 = Lieferbereitschaft, L = Lagervorrat, C = ca. 2 Wochen, K = ca. 4 Wochen, A = auf Anfrage, AX = bis zu 16 Wochen, 📞 = bitte Wilo kontaktieren
Änderungen vorbehalten – Alle Preise verstehen sich ohne Mehrwertsteuer. Es gelten unsere Allgemeinen Liefer-/Leistungsbedingungen (www.wilo.de/agb) – Gültig ab 01.06.21 in Deutschland.

Kühlmantelrohr				
Typ	**Name**		**Preisgruppe**	
		🚚		EUR
4064430	Kühlmantelrohr für 4" Unterwasser-Motorpumpen.	L	PG14	**324,–**
4064431	Kühlmantelrohr für 4" Unterwasser-Motorpumpen.	L	PG14	**350,–**
6037935	Kühlmantelrohr für 4" Unterwasser-Motorpumpen.	C	PG14	**566,–**
6038901	Kühlmantelrohr für 4 Unterwasser-Motorpumpen.	C	PG14	**639,–**

🚚 = Lieferbereitschaft, L = Lagervorrat, C = ca. 2 Wochen, K = ca. 4 Wochen, A = auf Anfrage, AX = bis zu 16 Wochen, 📞 = bitte Wilo kontaktieren
Änderungen vorbehalten – Alle Preise verstehen sich ohne Mehrwertsteuer. Es gelten unsere Allgemeinen Liefer-/Leistungsbedingungen (www.wilo.de/agb) – Gültig ab 01.06.21 in Deutschland.

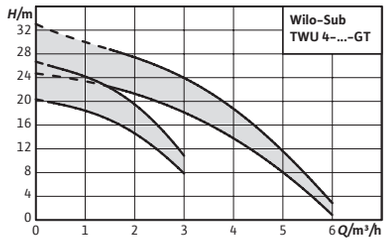

Zubehör	Seite
Zubehör	382

Wilo-Sub TWU 4-...-GT

Bauart
Mehrstufige 4" Unterwassermotor-Pumpe in Mantelbauweise für den vertikalen und horizontalen Einbau

Einsatz
- Geothermieanwendungen
- Zur Wasserversorgung aus Bohrlöchern und Zisternen
- Zur Wasserversorgung, Beregnung und Bewässerung
- Druckerhöhung
- Absenkung des Wasserspiegels
- Zur Förderung von Wasser ohne langfasrige und abrasive Bestandteile

Lieferumfang
- Hydraulik und Motor fertig montiert
- Anschlusskabel mit Trinkwasserzulassung (TWU 4-...-GT mit 15 m Kabel; TWU 4-...-QC-GT mit Kurzkabel und Stecker für den schnellen Austausch)
- Einbau- und Betriebsanleitung

Optionen
- Motorausführungen für Sonderspannungen 3~380 V, 60 Hz; 3~460 V, 60 Hz

Ihre Vorteile
- Niedrige Betriebskosten durch optimierte Hydrauliken und effiziente Motoren zur gezielten Nutzung in Geothermieanwendungen
- Hohe Jahresarbeitszahl (JAZ) durch erhöhten Systemwirkungsgrad
- Hohe Betriebssicherheit durch aufschwimmende Laufräder und integriertem Rückflussverhinderer
- Einfache Installation durch Quick-Connect-Variante für die einfache und schnelle Verlängerung des Motorkabels

Hinweis
Achtung: Alle Pumpen mit Direktanlaufmotoren.

Unterwassermotor-Pumpen in anderen Ausführungen **auf Anfrage.**

Kosten für Inbetriebnahme und Funktionskontrolle auf Anfrage.

Preisgruppe: PG5

Bestellinformationen

Sub TWU 4-...-GT	Motordurch-messer	Motornenn-leistung	Anschluss	Mindestef-fizienzindex (MEI)	Art.-Nr.			Art. Nr. zum Kühlen von Mantelroh-ren (vertikal)	Art. Nr. zum Kühlen von Mantelrohren (horizontal)
	DM in	P_2 kW				🚚	EUR		
Sub TWU 4.02-03-DM-CI-GT	4	0,25	Rp 1¼	≥0.7	6079004	L	**888,-**	4064430	6037935
Sub TWU 4.02-03-DM-CI-QC-GT	4	0,25	Rp 1¼	≥0.7	6079005	L	**985,-**	4064430	6037935
Sub TWU 4.02-04-DM-CI-GT	4	0,25	Rp 1¼	≥0.7	6079006	L	**914,-**	4064430	6037935
Sub TWU 4.02-04-DM-CI-QC-GT	4	0,25	Rp 1¼	≥0.7	6079007	L	**1.008,-**	4064430	6037935
Sub TWU 4.04-04-DM-CI-GT	4	0,25	Rp 1¼	≥0.7	6079008	L	**914,-**	4064430	6037935
Sub TWU 4.04-04-DM-CI-QC-GT	4	0,25	Rp 1¼	≥0.7	6079009	L	**1.008,-**	4064430	6037935
Sub TWU 4.04-05-DM-CI-GT	4	0,37	Rp 1¼	≥0.7	6079010	L	**937,-**	4064430	6037935
Sub TWU 4.04-05-DM-CI-QC-GT	4	0,37	Rp 1¼	≥0.7	6079011	L	**1.033,-**	4064430	6037935

Kühlmantelrohr

Typ	Name		Preisgruppe	
		🚚		EUR
4064430	Kühlmantelrohr für 4" Unterwasser-Motorpumpen.	L	PG14	**324,-**
6037935	Kühlmantelrohr für 4" Unterwasser-Motorpumpen.	C	PG14	**566,-**

🚚 = Lieferbereitschaft, L = Lagervorrat, C = ca. 2 Wochen, K = ca. 4 Wochen, A = auf Anfrage, AX = bis zu 16 Wochen, 📞 = bitte Wilo kontaktieren
Änderungen vorbehalten - Alle Preise verstehen sich ohne Mehrwertsteuer. Es gelten unsere Allgemeinen Liefer-/Leistungsbedingungen (www.wilo.de/agb) - Gültig ab 01.06.21 in Deutschland.

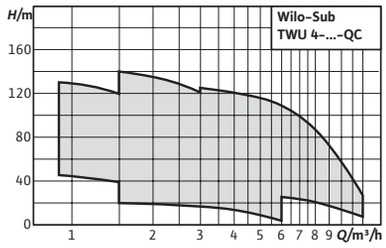

Zubehör	Seite
Zubehör	382

Wilo-Sub TWU 4-QC

Bauart
Mehrstufige 4" Unterwassermotor-Pumpe in Mantelbauweise für den vertikalen und horizontalen Einbau

Einsatz
- Zur Wasserversorgung aus Bohrlöchern und Zisternen
- Zur Wasserversorgung, Beregnung und Bewässerung
- Druckerhöhung
- Absenkung des Wasserspiegels
- Zur Förderung von Wasser ohne langfasrige und abrasive Bestandteile

Lieferumfang
- Hydraulik + Motor fertig montiert
- 1,5 bzw. 1,75 m Anschlusskabel mit Trinkwasserzulassung (Querschnitt: 4x1,5 mm²)
- Wechselstromvariante inkl. Schaltkasten mit Kondensator, thermischem Motorschutz und Ein-/Ausschalter
- Einbau- und Betriebsanleitung

Ihre Vorteile
- Mediumberührende Teile korrosionsfrei
- Integrierter Rückflussverhinderer
- Verschleißarm durch aufschwimmende Laufräder
- Wartungsfreundlicher Motor
- Einfache und schnelle Verlängerung des Motorkabels, ohne Demontage der Hydraulik

Optionen
- Motorausführungen für Sonderspannungen 1~230 V, 60 Hz; 3~380 V, 60 Hz

Hinweis
Achtung: Alle Pumpen mit Direktanlaufmotoren
Bohrlochpumpen in anderen Ausführungen auf Anfrage
Kosten für Inbetriebnahme und Funktionskontrolle auf Anfrage

Preisgruppe: PG5

Bestellinformationen

Sub TWU 4-QC	Motordurchmesser	Motornennleistung	Anschluss	Mindestefizienzindex (MEI)	Art.-Nr.			Art. Nr. zum Kühlen von Mantelrohren (vertikal)	Art. Nr. zum Kühlen von Mantelrohren (horizontal)
	DM in	P_2 kW					EUR		
Sub TWU 4.02-07-C-QC (3~400 V, 50 Hz)	4	0,37	Rp 1¼	≥0.7	6046682	C	**939,-**	4064430	6037935
Sub TWU 4.02-07-C-QC (1~230 V, 50 Hz)	4	0,37	Rp 1¼	≥0.7	6046685	C	**843,-**	4064430	6037935

= Lieferbereitschaft, L = Lagervorrat, C = ca. 2 Wochen, K = ca. 4 Wochen, A = auf Anfrage, AX = bis zu 16 Wochen, = bitte Wilo kontaktieren
Änderungen vorbehalten - Alle Preise verstehen sich ohne Mehrwertsteuer. Es gelten unsere Allgemeinen Liefer-/Leistungsbedingungen (www.wilo.de/agb) - Gültig ab 01.06.21 in Deutschland.

Preisgruppe: PG5

Bestellinformationen

Sub TWU 4-QC	Motordurchmesser	Motornennleistung	Anschluss	Mindestefficienzindex (MEI)	Art.-Nr.			Art. Nr. zum Kühlen von Mantelrohren (vertikal)	Art. Nr. zum Kühlen von Mantelrohren (horizontal)
	DM in	P_2 kW					EUR		
Sub TWU 4.02-10-C-QC (3~400 V, 50 Hz)	4	0,55	Rp 1¼	≥0.7	6046681	C	**1.015,-**	4064430	6037935
Sub TWU 4.02-10-C-QC (1~230 V, 50 Hz)	4	0,55	Rp 1¼	≥0.7	6046684	C	**899,-**	4064430	6037935
Sub TWU 4.02-14-C-QC (3~400 V, 50 Hz)	4	0,75	Rp 1¼	≥0.7	6046680	C	**1.307,-**	4064430	6037935
Sub TWU 4.02-14-C-QC (1~230 V, 50 Hz)	4	0,75	Rp 1¼	≥0.7	6046683	C	**992,-**	4064430	6037935
Sub TWU 4.02-20-C-QC (1~230 V, 50 Hz)	4	1,1	Rp 1¼	≥0.7	6049365	C	**1.313,-**	4064430	6037935
Sub TWU 4.04-05-C-QC (1~230 V, 50 Hz)	4	0,37	Rp 1¼	≥0.7	6049366	C	**915,-**	4064430	6037935
Sub TWU 4.02-20-C-QC (3~400 V, 50 Hz)	4	1,1	Rp 1¼	≥0.7	6049372	C	**1.244,-**	4064430	6037935
Sub TWU 4.04-07-C-QC (1~230 V, 50 Hz)	4	0,55	Rp 1¼	≥0.7	6049367	C	**968,-**	4064430	6037935
Sub TWU 4.04-05-C-QC (3~400 V, 50 Hz)	4	0,37	Rp 1¼	≥0.7	6049373	L	**874,-**	4064430	6037935
Sub TWU 4.04-09-C-QC (1~230 V, 50 Hz)	4	0,75	Rp 1¼	≥0.7	6049368	C	**1.053,-**	4064430	6037935
Sub TWU 4.04-07-C-QC (3~400 V, 50 Hz)	4	0,55	Rp 1¼	≥0.7	6049374	L	**903,-**	4064430	6037935
Sub TWU 4.04-14-C-QC (1~230 V, 50 Hz)	4	1,1	Rp 1¼	≥0.7	6049369	C	**1.255,-**	4064430	6037935
Sub TWU 4.04-09-C-QC (3~400 V, 50 Hz)	4	0,75	Rp 1¼	≥0.7	6049375	L	**956,-**	4064430	6037935
Sub TWU 4.04-14-C-QC (3~400 V, 50 Hz)	4	1,1	Rp 1¼	≥0.7	6049376	L	**1.162,-**	4064430	6037935
Sub TWU 4.04-18-C-QC (3~400 V, 50 Hz)	4	1,5	Rp 1¼	≥0.7	6049377	C	**1.433,-**	4064430	6037935
Sub TWU 4.04-27-C-QC (3~400 V, 50 Hz)	4	2,2	Rp 1¼	≥0.7	6049378	C	**1.707,-**	4064430	6037935
Sub TWU 4.04-35-C-QC (3~400 V, 50 Hz)	4	3	Rp 1¼	≥0.7	6049379	C	**2.063,-**	4064431	6038901
Sub TWU4.08-05-C-QC (1~230 V, 50 Hz)	4	0,75	Rp 2	≥0.4	6081633	C	**1.043,-**	4064430	6037935
Sub TWU4.08-05-C-QC (3~400 V, 50 Hz)	4	0,75	Rp 2	≥0.4	6081635	C	**963,-**	4064430	6037935
Sub TWU4.08-07-C-QC (1~230 V, 50 Hz)	4	1,1	Rp 2	≥0.4	6081634	C	**1.244,-**	4064430	6037935
Sub TWU4.08-07-C-QC (3~400 V, 50 Hz)	4	1,1	Rp 2	≥0.4	6081636	C	**1.052,-**	4064430	6037935
Sub TWU4.08-10-C-QC (3~400 V, 50 Hz)	4	1,5	Rp 2	≥0.4	6081637	C	**1.242,-**	4064430	6037935
Sub TWU4.08-15-C-QC (3~400 V, 50 Hz)	4	2,2	Rp 2	≥0.4	6081638	C	**1.547,-**	4064430	6037935
Sub TWU4.08-21-C-QC (3~400 V, 50 Hz)	4	3	Rp 2	≥0.4	6081639	C	**1.849,-**	4064431	6038901

= Lieferbereitschaft, L = Lagervorrat, C = ca. 2 Wochen, K = ca. 4 Wochen, A = auf Anfrage, AX = bis zu 16 Wochen, = bitte Wilo kontaktieren
Änderungen vorbehalten – Alle Preise verstehen sich ohne Mehrwertsteuer. Es gelten unsere Allgemeinen Liefer-/Leistungsbedingungen (www.wilo.de/agb) – Gültig ab 01.06.21 in Deutschland.

Kühlmantelrohr				
Typ	Name		Preisgruppe	
				EUR
4064430	Kühlmantelrohr für 4" Unterwasser-Motorpumpen.	L	PG14	**324,–**
4064431	Kühlmantelrohr für 4" Unterwasser-Motorpumpen.	L	PG14	**350,–**
6037935	Kühlmantelrohr für 4" Unterwasser-Motorpumpen.	C	PG14	**566,–**
6038901	Kühlmantelrohr für 4 Unterwasser-Motorpumpen.	C	PG14	**639,–**

Preisgruppe: PG14

Elektro-Anschlusskabel für TWU 4...-QC						
	Beschreibung		Kabellänge	Art.-Nr.		
			D m			EUR
Bausatz Motorkabel QC 4 x 1.5mm², 1.5 m	Schnellanschluss-Motorkabel (bestehend aus Flachkabel mit Steckverbindungen) zum Austausch des Standardkabels mit freien Kabelenden von Wilo-Unterwassermotor-Pumpen TWU 4-...-C,TWI 4-...-C und TWI 6-...-C (mit 4"-Motor). Der Bausatz ermöglicht eine einfache und schnelle nachträgliche Verlängerung mit Quick-Connect-Kabeln (separat erhältlich).	4 x 1,5 mm² (Länge: 1,5 m)	1.5	4096206	C	**56,–**
Bausatz Motorkabel QC 4 x 1.5 mm², 2.5 m		4 x 1,5 mm² (Länge: 2,5 m)	2.5	4096207	K	**59,–**
Bausatz Motorkabel QC AISI 316, 4 x 1.5 mm², 1.5 m	Schnellanschluss-Motorkabel (bestehend aus Flachkabel mit Steckverbindungen) zum Austausch des Standardkabels mit freien Kabelenden von Wilo-Unterwassermotor-Pumpen TWU 4-...-CI, TWI 4-...-CI und TWI 6-...-CI (mit 4"-Motor). Der Bausatz ermöglicht eine einfache und schnelle nachträgliche Verlängerung mit Quick-Connect-Kabeln (separat erhältlich).	AISI 316, 4 x 1,5 mm², 1,5 m	1.5	6080134	L	**64,–**
Motorkabel QC 4 x 1,5 mm², 10 m	Schnellanschlusskabel zur einfachen und schnellen Verlängerung des Motorkabels von TWU 4-QC Pumpen	–	10.0	4087121	L	**369,–**
Motorkabel QC 4 x 1,5 mm², 20 m	Schnellanschlusskabel zur einfachen und schnellen Verlängerung des Motorkabels von TWU 4-QC Pumpen	–	20.0	4440091	L	**413,–**
Motorkabel QC 4 x 1,5 mm², 30 m			30.0	4087122	L	**466,–**
Motorkabel QC 4 x 1,5 mm², 50 m			50.0	4087129	L	**561,–**
Motorkabel QC 4 x 1,5 mm², 80 m			80.0	4087130	L	**689,–**
Motorkabel QC 4 x 1,5 mm², 100 m		–	100.0	4087131	K	**791,–**
Motorkabel QC 4 x 2,5 mm², 50 m			50.0	4087132	L	**750,–**
Motorkabel QC 4 x 2,5 mm², 80 m			80.0	4087136	A	**991,–**
Motorkabel QC 4 x 2,5 mm², 100 m			100.0	4087137	K	**1.159,–**



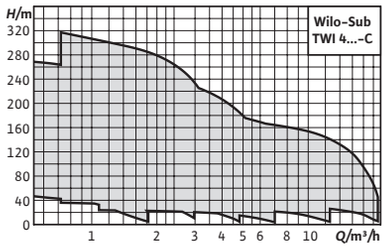

Zubehör	**Seite**
Zubehör	382

Wilo-Sub TWI 4

Bauart
Mehrstufige 4" Unterwassermotor-Pumpe in Zugbandausführung für den vertikalen oder horizontalen Einbau

Einsatz
- Zur Wasser- und Trinkwasserversorgung aus Bohrlöchern und Zisternen
- Brauchwasserversorgung
- Zur kommunalen Wasserversorgung, Beregnung und Bewässerung
- Druckerhöhung
- Absenkung des Wasserspiegels
- Zur Förderung von Wasser in industriellen Anwendungen
- Zur Förderung von Wasser ohne langfasrige und abrasive Bestandteile

Lieferumfang
- Hydraulik + Motor fertig montiert
- 1,5/2,5 m Anschlusskabel mit Trinkwasserzulassung (Querschnitt: 4x1,5 mm²)
- Wechselstromvariante inkl. Schaltkasten mit Kondensator, thermischem Motorschutz und Ein-/Ausschalter
- Einbau- und Betriebsanleitung

Ihre Vorteile
- Hohe Lebensdauer durch korrosionsbeständigen Edelstahl, optional in V4A-Qualität
- ACS-zertifiziert für Trinkwasseranwendungen
- Hohe Flexibilität dank Ausführungen im 4-, 6-, 8- und 10-Zoll-Bereich
- Großer Leistungsbereich von 1 bis 250 m³/h

Optionen
- Hydraulik in Edelstahl 1.4401
- Motor in Edelstahl 1.4401
- 60 Hz-Ausführung

Hinweis
Unterwassermotor-Pumpen in anderen Ausführungen **auf Anfrage**.

Kosten für Inbetriebnahme und Funktionskontrolle auf Anfrage.

Preisgruppe: PG5

Bestellinformationen

Sub TWI 4	Netzanschluss	Motor-durch-messer	Motor-nenn-leistung	An-schluss	Mindestef-fizienzin-dex (MEI)	Art.-Nr.			Art. Nr. zum Kühlen von Man-telrohren (vertikal)	Art. Nr. zum Kühlen von Man-telrohren (horizontal)
		DM in	P_2 kW				🚚	EUR		
Sub TWI Sub TWI 4.01-09-CI	1~230 V, 50 Hz	4	0,37	Rp 1¼	≥0.4	6079200	L	**871,-**	4064430	6037935
Sub TWI Sub TWI 4.01-09-CI	3~400 V, 50 Hz	4	0,37	Rp 1¼	≥0.4	6079238	C	**761,-**	4064430	6037935
Sub TWI Sub TWI 4.01-14-CI	1~230 V, 50 Hz	4	0,55	Rp 1¼	≥0.4	6079201	L	**984,-**	4064430	6038901
Sub TWI Sub TWI 4.01-14-CI	3~400 V, 50 Hz	4	0,55	Rp 1¼	≥0.4	6079239	L	**846,-**	4064430	6038901
Sub TWI Sub TWI 4.01-18-CI	1~230 V, 50 Hz	4	0,55	Rp 1¼	≥0.4	6079202	C	**1.045,-**	4064430	6038901
Sub TWI Sub TWI 4.01-18-CI	3~400 V, 50 Hz	4	0,55	Rp 1¼	≥0.4	6079240	C	**911,-**	4064430	6038901
Sub TWI Sub TWI 4.01-21-CI	1~230 V, 50 Hz	4	0,75	Rp 1¼	≥0.4	6079203	C	**1.118,-**	4064430	6038901
Sub TWI Sub TWI 4.01-21-CI	3~400 V, 50 Hz	4	0,75	Rp 1¼	≥0.4	6079241	L	**974,-**	4064430	6038901
Sub TWI Sub TWI 4.01-28-CI	1~230 V, 50 Hz	4	1,1	Rp 1¼	≥0.4	6079204	C	**1.315,-**	4064431	6037936
Sub TWI Sub TWI 4.01-28-CI	3~400 V, 50 Hz	4	1,1	Rp 1¼	≥0.4	6079242	C	**1.163,-**	4064430	6038901
Sub TWI Sub TWI 4.01-36-CI	1~230 V, 50 Hz	4	1,1	Rp 1¼	≥0.4	6079205	C	**1.491,-**	4064431	6037936
Sub TWI Sub TWI 4.01-36-CI	3~400 V, 50 Hz	4	1,1	Rp 1¼	≥0.4	6079243	K	**1.339,-**	4064430	6038901
Sub TWI Sub TWI 4.01-42-CI	1~230 V, 50 Hz	4	1,5	Rp 1¼	≥0.4	6079206	C	**1.726,-**	4064431	6037936
Sub TWI Sub TWI 4.01-42-CI	3~400 V, 50 Hz	4	1,5	Rp 1¼	≥0.4	6079244	K	**1.563,-**	4064430	6038901
Sub TWI Sub TWI 4.02-09-CI	1~230 V, 50 Hz	4	0,55	Rp 1¼	≥0.4	6079207	L	**945,-**	4064430	6037935
Sub TWI Sub TWI 4.02-09-CI	3~400 V, 50 Hz	4	0,55	Rp 1¼	≥0.7	6079245	L	**768,-**	4064430	6037935
Sub TWI Sub TWI 4.02-13-CI	1~230 V, 50 Hz	4	0,75	Rp 1¼	≥0.7	6079208	L	**1.047,-**	4064430	6037935
Sub TWI Sub TWI 4.02-13-CI	3~400 V, 50 Hz	4	0,75	Rp 1¼	≥0.7	6079246	L	**861,-**	4064430	6038901
Sub TWI Sub TWI 4.02-18-CI	1~230 V, 50 Hz	4	1,1	Rp 1¼	≥0.7	6079209	L	**1.205,-**	4064431	6037936
Sub TWI Sub TWI 4.02-18-CI	3~400 V, 50 Hz	4	1,1	Rp 1¼	≥0.7	6079247	C	**1.006,-**	4064430	6038901
Sub TWI Sub TWI 4.02-23-CI	1~230 V, 50 Hz	4	1,1	Rp 1¼	≥0.7	6079210	L	**1.279,-**	4064431	6037936
Sub TWI Sub TWI 4.02-23-CI	3~400 V, 50 Hz	4	1,1	Rp 1¼	≥0.7	6079248	K	**1.078,-**	4064430	6038901
Sub TWI Sub TWI 4.02-28-CI	1~230 V, 50 Hz	4	1,5	Rp 1¼	≥0.7	6079211	C	**1.495,-**	4064431	6037936
Sub TWI Sub TWI 4.02-28-CI	3~400 V, 50 Hz	4	1,5	Rp 1¼	≥0.7	6079249	K	**1.237,-**	4064430	6038901
Sub TWI Sub TWI 4.02-33-CI	1~230 V, 50 Hz	4	1,5	Rp 1¼	≥0.7	6079212	C	**1.611,-**	4064431	6037936
Sub TWI 4.02-33-CI	3~400 V, 50 Hz	4	1,5	Rp 1¼	≥0.7	6079250	K	**1.359,-**	4064430	6038901
Sub TWI 4.02-40-CI	1~230 V, 50 Hz	4	2,2	Rp 1¼	≥0.7	6079213	C	**1.952,-**	4064431	6037936
Sub TWI 4.02-40-CI	3~400 V, 50 Hz	4	2,2	Rp 1¼	≥0.7	6079251	K	**1.654,-**	4064431	6037936
Sub TWI 4.02-48-CI	1~230 V, 50 Hz	4	2,2	Rp 1¼	≥0.7	6079214	C	**2.153,-**	4064431	6037936
Sub TWI 4.02-48-CI	3~400 V, 50 Hz	4	2,2	Rp 1¼	≥0.7	6079252	C	**1.854,-**	4064431	6037936
Sub TWI 4.03-06-CI	1~230 V, 50 Hz	4	0,55	Rp 1¼	≥0.7	6079215	L	**900,-**	4064430	6037935
Sub TWI 4.03-06-CI	3~400 V, 50 Hz	4	0,55	Rp 1¼	≥0.7	6079253	L	**726,-**	4064430	6037935
Sub TWI 4.03-09-CI	1~230 V, 50 Hz	4	0,75	Rp 1¼	≥0.7	6079216	L	**989,-**	4064430	6037935
Sub TWI 4.03-09-CI	3~400 V, 50 Hz	4	0,75	Rp 1¼	≥0.7	6079254	L	**804,-**	4064430	6037935
Sub TWI 4.03-12-CI	3~400 V, 50 Hz	4	1,1	Rp 1¼	≥0.7	6079255	L	**917,-**	4064430	6037935
Sub TWI 4.03-12-CI	1~230 V, 50 Hz	4	1,1	Rp 1¼	≥0.7	6079217	L	**1.117,-**	4064430	6037935
Sub TWI 4.03-15-CI	1~230 V, 50 Hz	4	1,1	Rp 1¼	≥0.7	6079218	L	**1.163,-**	4064430	6037935
Sub TWI 4.03-15-CI	3~400 V, 50 Hz	4	1,1	Rp 1¼	≥0.7	6079256	L	**963,-**	4064430	6038901
Sub TWI 4.03-18-CI	1~230 V, 50 Hz	4	1,5	Rp 1¼	≥0.7	6079219	L	**1.339,-**	4064431	6037935
Sub TWI 4.03-18-CI	3~400 V, 50 Hz	4	1,5	Rp 1¼	≥0.7	6079257	L	**1.087,-**	4064430	6038901
Sub TWI 4.03-22-CI	1~230 V, 50 Hz	4	1,5	Rp 1¼	≥0.7	6079220	L	**1.397,-**	4064431	6037936
Sub TWI 4.03-22-CI	3~400 V, 50 Hz	4	1,5	Rp 1¼	≥0.7	6079258	L	**1.139,-**	4064430	6038901

🚚 = Lieferbereitschaft, L = Lagervorrat, C = ca. 2 Wochen, K = ca. 4 Wochen, A = auf Anfrage, AX = bis zu 16 Wochen, 📞 = bitte Wilo kontaktieren
Änderungen vorbehalten – Alle Preise verstehen sich ohne Mehrwertsteuer. Es gelten unsere Allgemeinen Liefer-/Leistungsbedingungen (www.wilo.de/agb) – Gültig ab 01.06.21 in Deutschland.

Preisgruppe: PG5

Bestellinformationen

Sub TWI 4	Netzanschluss	Motor-durch-messer	Motor-nenn-leistung	An-schluss	Mindestef-fizienzin-dex (MEI)	Art.-Nr.			Art. Nr. zum Kühlen von Man-telrohren (vertikal)	Art. Nr. zum Kühlen von Man-telrohren (horizontal)
		DM in	P_2 kW					EUR		
Sub TWI 4.03-25-CI	1~230 V, 50 Hz	4	2,2	Rp 1¼	≥0.7	6079221	C	**1.655,-**	4064431	6037936
Sub TWI 4.03-25-CI	3~400 V, 50 Hz	4	2,2	Rp 1¼	≥0.7	6079259	C	**1.329,-**	4064431	6037936
Sub TWI 4.03-29-CI	1~230 V, 50 Hz	4	2,2	Rp 1¼	≥0.7	6079222	K	**1.722,-**	4064431	6037936
Sub TWI 4.03-29-CI	3~400 V, 50 Hz	4	2,2	Rp 1¼	≥0.7	6079260	C	**1.515,-**	4064431	6037936
Sub TWI 4.03-33-CI	1~230 V, 50 Hz	4	2,2	Rp 1¼	≥0.7	6079223	K	**1.996,-**	4064431	6037936
Sub TWI 4.03-33-CI	3~400 V, 50 Hz	4	2,2	Rp 1¼	≥0.7	6079261	C	**1.796,-**	4064431	6037936
Sub TWI 4.03-39-CI	3~400 V, 50 Hz	4	3	Rp 1¼	≥0.7	6079262	C	**2.237,-**	4064431	6037936
Sub TWI 4.03-45-CI	3~400 V, 50 Hz	4	3	Rp 1¼	≥0.7	6079263	C	**2.580,-**	4064431	6037936
Sub TWI 4.03-52-C	3~400 V, 50 Hz	4	3,7	Rp 1¼	≥0.7	6072926	C	**2.891,-**	4064431	6037936
Sub TWI 4.05-04-CI	1~230 V, 50 Hz	4	0,55	Rp 1½	≥0.4	6079224	L	**881,-**	4064430	6037935
Sub TWI 4.05-04-CI	3~400 V, 50 Hz	4	0,55	Rp 1½	≥0.4	6079264	L	**846,-**	4064430	6037935
Sub TWI 4.05-06-CI	1~230 V, 50 Hz	4	0,55	Rp 1½	≥0.4	6079225	L	**940,-**	4064430	6037935
Sub TWI 4.05-06-CI	3~400 V, 50 Hz	4	0,55	Rp 1½	≥0.4	6079265	L	**873,-**	4064430	6037935
Sub TWI 4.05-08-CI	1~230 V, 50 Hz	4	0,75	Rp 1½	≥0.4	6079226	L	**985,-**	4064430	6037935
Sub TWI 4.05-08-CI	3~400 V, 50 Hz	4	0,75	Rp 1½	≥0.4	6079266	L	**958,-**	4064430	6037935
Sub TWI 4.05-12-CI	1~230 V, 50 Hz	4	1,5	Rp 1½	≥0.4	6079227	L	**1.202,-**	4064431	6037937
Sub TWI 4.05-12-CI	3~400 V, 50 Hz	4	1,5	Rp 1½	≥0.4	6079267	L	**1.005,-**	4064430	6037935
Sub TWI 4.05-17-CI	1~230 V, 50 Hz	4	2,2	Rp 1½	≥0.4	6079228	L	**1.546,-**	4064431	6037937
Sub TWI 4.05-17-CI	3~400 V, 50 Hz	4	2,2	Rp 1½	≥0.4	6079268	L	**1.217,-**	4064431	6037936
Sub TWI 4.05-21-CI	1~230 V, 50 Hz	4	2,2	Rp 1½	≥0.4	6079229	C	**1.603,-**	4064431	6037936
Sub TWI 4.05-21-CI	3~400 V, 50 Hz	4	2,2	Rp 1½	≥0.4	6079269	L	**1.277,-**	4064431	6037936
Sub TWI 4.05-25-CI	1~230 V, 50 Hz	4	2,2	Rp 1½	≥0.4	6079230	C	**1.666,-**	4064431	6037936
Sub TWI 4.05-25-CI	3~400 V, 50 Hz	4	2,2	Rp 1½	≥0.4	6079270	L	**1.339,-**	4064431	6037936
Sub TWI 4.05-33-CI	3~400 V, 50 Hz	4	3	Rp 1½	≥0.4	6079271	C	**1.875,-**	4064431	6037936
Sub TWI 4.05-38-C	3~400 V, 50 Hz	4	3,7	Rp 1½	≥0.4	6072935	K	**2.166,-**	4064431	6037936
Sub TWI 4.05-44-C	3~400 V, 50 Hz	4	4	Rp 1½	≥0.4	6072936	K	**2.419,-**	4064431	6037936
Sub TWI 4.09-05-CI	1~230 V, 50 Hz	4	1,1	Rp 2	≥0.4	6079231	C	**1.192,-**	4064431	6037937
Sub TWI 4.09-05-CI	3~400 V, 50 Hz	4	1,1	Rp 2	≥0.4	6079272	L	**990,-**	4064431	6037937
Sub TWI 4.09-07-CI	1~230 V, 50 Hz	4	1,1	Rp 2	≥0.4	6079232	L	**1.271,-**	4064431	6037937
Sub TWI 4.09-07-CI	3~400 V, 50 Hz	4	1,1	Rp 2	≥0.4	6079273	L	**1.069,-**	4064431	6037937
Sub TWI 4.09-10-CI	1~230 V, 50 Hz	4	1,5	Rp 2	≥0.4	6079233	L	**1.531,-**	4064431	6037936
Sub TWI 4.09-10-CI	3~400 V, 50 Hz	4	1,5	Rp 2	≥0.4	6079274	L	**1.275,-**	4064431	6037936
Sub TWI 4.09-12-CI	1~230 V, 50 Hz	4	2,2	Rp 2	≥0.4	6079234	L	**1.763,-**	4064431	6037936
Sub TWI 4.09-12-CI	3~400 V, 50 Hz	4	2,2	Rp 2	≥0.4	6079275	L	**1.475,-**	4064431	6037936
Sub TWI 4.09-15-CI	1~230 V, 50 Hz	4	2,2	Rp 2	≥0.4	6079235	L	**1.951,-**	4064431	6037936
Sub TWI 4.09-15-CI	3~400 V, 50 Hz	4	2,2	Rp 2	≥0.4	6079276	L	**1.615,-**	4064431	6037936
Sub TWI 4.09-18-CI	3~400 V, 50 Hz	4	3	Rp 2	≥0.4	6079277	L	**2.119,-**	4064431	6037936
Sub TWI 4.09-21-C	3~400 V, 50 Hz	4	3,7	Rp 2	≥0.4	6072943	L	**2.382,-**	4064432	6038903
Sub TWI 4.09-25-C	3~400 V, 50 Hz	4	3,7	Rp 2	≥0.4	6072944	L	**2.548,-**	4064432	6038903
Sub TWI 4.09-30-C	3~400 V, 50 Hz	4	5,5	Rp 2	≥0.4	6072945	K	**3.128,-**	4064432	6038904
Sub TWI 4.09-37-C	3~400 V, 50 Hz	4	5,5	Rp 2	≥0.4	6072946	L	**3.426,-**	4064432	6038904
Sub TWI 4.14-04-CI	1~230 V, 50 Hz	4	1,1	Rp 2	≥0.4	6081540	C	**1.347,-**	4064430	6038901

= Lieferbereitschaft, L = Lagervorrat, C = ca. 2 Wochen, K = ca. 4 Wochen, A = auf Anfrage, AX = bis zu 16 Wochen, = bitte Wilo kontaktieren
Änderungen vorbehalten – Alle Preise verstehen sich ohne Mehrwertsteuer. Es gelten unsere Allgemeinen Liefer-/Leistungsbedingungen (www.wilo.de/agb) – Gültig ab 01.06.21 in Deutschland.

Preisgruppe: PG5

Bestellinformationen

Sub TWI 4	Netzanschluss	Motor-durch-messer	Motor-nenn-leistung	An-schluss	Mindestef-fizienzin-dex (MEI)	Art.-Nr.			Art. Nr. zum Kühlen von Man-telrohren (vertikal)	Art. Nr. zum Kühlen von Man-telrohren (horizontal)
		DM in	P_2 kW					EUR		
Sub TWI 4.14-04-CI	3~400 V, 50 Hz	4	1,1	Rp 2	≥0.4	6081543	L	**1.190,-**	4064430	6038901
Sub TWI 4.14-06-CI	1~230 V, 50 Hz	4	1,5	Rp 2	≥0.4	6081541	C	**1.629,-**	4064431	6037936
Sub TWI 4.14-06-CI	3~400 V, 50 Hz	4	1,5	Rp 2	≥0.4	6081544	C	**1.432,-**	4064430	6038901
Sub TWI 4.14-08-CI	1~230 V, 50 Hz	4	2,2	Rp 2	≥0.4	6081542	K	**1.984,-**	4064431	6037936
Sub TWI 4.14-08-CI	3~400 V, 50 Hz	4	2,2	Rp 2	≥0.4	6081545	L	**1.763,-**	4064431	6037936
Sub TWI 4.14-11-CI	3~400 V, 50 Hz	4	3	Rp 2	≥0.4	6081546	L	**2.226,-**	4064431	6037936
Sub TWI 4.14-13-CI	3~400 V, 50 Hz	4	3	Rp 2	≥0.4	6081547	L	**2.414,-**	4064431	6037936
Sub TWI 4.14-15-C	3~400 V, 50 Hz	4	4	Rp 2	≥0.4	6081548	L	**2.978,-**	4064432	6038903
Sub TWI 4.14-17-C	3~400 V, 50 Hz	4	4	Rp 2	≥0.4	6081549	L	**3.171,-**	4064432	6038903
Sub TWI 4.14-20-C	3~400 V, 50 Hz	4	5,5	Rp 2	≥0.4	6081550	L	**3.571,-**	4064432	6038904
Sub TWI 4.14-23-C	3~400 V, 50 Hz	4	5,5	Rp 2	≥0.4	6081551	L	**3.837,-**	4064432	6038904
Sub TWI 4.14-27-C	3~400 V, 50 Hz	4	7,5	Rp 2	≥0.4	6081552	L	**4.892,-**	4064432	6038904
Sub TWI 4.14-31-C	3~400 V, 50 Hz	4	7,5	Rp 2	≥0.4	6081553	L	**5.263,-**	4064432	6038904

Kühlmantelrohr

Typ	Name		Preisgruppe	
				EUR
4064430	Kühlmantelrohr für 4" Unterwasser-Motorpumpen.	L	PG14	**324,-**
4064431	Kühlmantelrohr für 4" Unterwasser-Motorpumpen.	L	PG14	**350,-**
4064432	Kühlmantelrohr für 4" Unterwasser-Motorpumpen.	L	PG14	**390,-**
6037936	Kühlmantelrohr für 4" Unterwasser-Motorpumpen.	C	PG14	**648,-**
6037937	Kühlmantelrohr für 4" Unterwasser-Motorpumpen.	K	PG14	**603,-**
6038901	Kühlmantelrohr für 4 Unterwasser-Motorpumpen.	C	PG14	**639,-**
6038903	Kühlmantelrohr für 4" Unterwasser-Motorpumpen.	C	PG14	**706,-**
6038904	Kühlmantelrohr für 4" Unterwasser-Motorpumpen.	C	PG14	**781,-**

= Lieferbereitschaft, L = Lagervorrat, C = ca. 2 Wochen, K = ca. 4 Wochen, A = auf Anfrage, AX = bis zu 16 Wochen, = bitte Wilo kontaktieren
Änderungen vorbehalten – Alle Preise verstehen sich ohne Mehrwertsteuer. Es gelten unsere Allgemeinen Liefer-/Leistungsbedingungen (www.wilo.de/agb) – Gültig ab 01.06.21 in Deutschland.



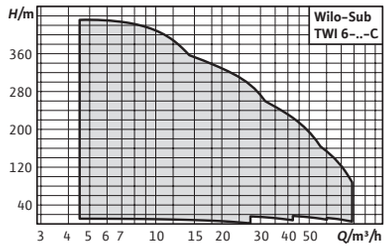

Zubehör	Seite
Zubehör	382

Wilo-Sub TWI 6

Bauart
Mehrstufige 6" Unterwassermotor-Pumpe in Zugbandausführung für den vertikalen oder horizontalen Einbau

Einsatz
- Zur Wasser- und Trinkwasserversorgung aus Bohrlöchern und Zisternen
- Brauchwasserversorgung
- Zur kommunalen Wasserversorgung, Beregnung und Bewässerung
- Druckerhöhung
- Absenkung des Wasserspiegels
- Zur Förderung von Wasser in industriellen Anwendungen
- Zur Förderung von Wasser ohne langfasrige und abrasive Bestandteile

Lieferumfang
- Hydraulik und Motor fertig montiert
- 4/5/10 m Anschlusskabel mit Trinkwasserzulassung (Querschnitt: 4x2,5 mm² bzw. 4x4 mm²)
- Einbau- und Betriebsanleitung

Optionen
- Hydraulik in Edelstahl 1.4401

Ihre Vorteile
- Hohe Lebensdauer durch korrosionsbeständigen Edelstahl, optional in V4A-Qualität
- Individuell konfigurierbare Motoren und Materialien für den zuverlässigen Betrieb in jedem Anwendungsfall
- Trinkwasserausführungen mit ACS-Zulassung
- Hohe Flexibilität dank Ausführungen in 4-, 6-, 8- und 10-Zoll
- Volumenstrombereich von 1 bis 250 m³/h

- Motor in Edelstahl 1.4401, 1.4408 oder 1.4571
- 60 Hz-Ausführung
- Stern-Dreieck-Anlauf
- Wiederwickelbarer Motor
- Wiederwickelbarer Motor mit Trinkwasserfüllung
- konfigurierte Aggregate für Sonderausführungen

Hinweis
Unterwassermotor-Pumpen in anderen Ausführungen **auf Anfrage.**

Kosten für Inbetriebnahme und Funktionskontrolle auf Anfrage.

Bestellinformationen

Typ	Art.-Nr.		EUR
Typen auf Anfrage	auf Anfrage	A	

= Lieferbereitschaft, L = Lagervorrat, C = ca. 2 Wochen, K = ca. 4 Wochen, A = auf Anfrage, AX = bis zu 16 Wochen, = bitte Wilo kontaktieren
Änderungen vorbehalten - Alle Preise verstehen sich ohne Mehrwertsteuer. Es gelten unsere Allgemeinen Liefer-/Leistungsbedingungen (www.wilo.de/agb) - Gültig ab 01.06.21 in Deutschland.

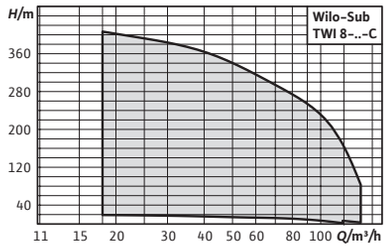

Zubehör	Seite
Zubehör	382

Wilo-Sub TWI 8

Bauart
Mehrstufige 8" Unterwassermotor-Pumpe in Zugbandausführung für den vertikalen oder horizontalen Einbau

Einsatz
- Zur Wasser- und Trinkwasserversorgung aus Bohrlöchern und Zisternen
- Brauchwasserversorgung
- Zur kommunalen Wasserversorgung, Beregnung und Bewässerung
- Druckerhöhung
- Absenkung des Wasserspiegels
- Zur Förderung von Wasser in industriellen Anwendungen
- Zur Förderung von Wasser ohne langfasrige und abrasive Bestandteile

Lieferumfang
- Hydraulik und Motor fertig montiert
- 4/8/10 m Anschlusskabel mit Trinkwasserzulassung (Querschnitt: 4x2,5 mm² bzw. 4x4 mm² oder Einzelleiter)
- Einbau- und Betriebsanleitung

Optionen
- Hydraulik in Edelstahl 1.4401

Ihre Vorteile
- Hohe Lebensdauer durch korrosionsbeständigen Edelstahl, optional in V4A-Qualität
- Individuell konfigurierbare Motoren und Materialien für den zuverlässigen Betrieb in jedem Anwendungsfall
- Trinkwasserausführungen mit ACS-Zulassung
- Hohe Flexibilität dank Ausführungen in 4-, 6-, 8- und 10-Zoll
- Volumenstrombereich von 1 bis 250 m³/h

- Motor in Edelstahl 1.4401, 1.4571 oder G-CuSn10
- 60 Hz-Ausführung
- Stern-Dreieck-Anlauf
- Wiederwickelbarer Motor
- Wiederwickelbarer Motor mit Trinkwasserfüllung
- konfigurierte Aggregate für Sonderausführungen

Hinweis
Unterwassermotor-Pumpen in anderen Ausführungen **auf Anfrage.**

Kosten für Inbetriebnahme und Funktionskontrolle auf Anfrage.

Bestellinformationen

Typ	Art.-Nr.		EUR
Typen auf Anfrage	auf Anfrage	A	☎

🚚 = Lieferbereitschaft, L = Lagervorrat, C = ca. 2 Wochen, K = ca. 4 Wochen, A = auf Anfrage, AX = bis zu 16 Wochen, ☎ = bitte Wilo kontaktieren
Änderungen vorbehalten - Alle Preise verstehen sich ohne Mehrwertsteuer. Es gelten unsere Allgemeinen Liefer-/Leistungsbedingungen (www.wilo.de/agb) - Gültig ab 01.06.21 in Deutschland.

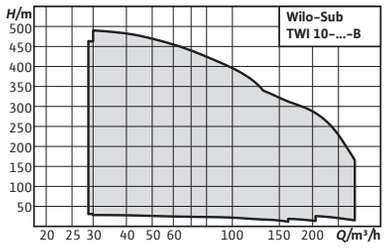

Zubehör	**Seite**
Zubehör	382

Wilo-Sub TWI 10

Bauart
Mehrstufige 10" Unterwassermotor-Pumpe in Zugbandausführung für den vertikalen oder horizontalen Einbau

Einsatz
- Zur Wasser- und Trinkwasserversorgung aus Bohrlöchern und Zisternen
- Brauchwasserversorgung
- Zur kommunalen Wasserversorgung, Beregnung und Bewässerung
- Druckerhöhung
- Absenkung des Wasserspiegels
- Zur Förderung von Wasser in industriellen Anwendungen
- Zur Förderung von Wasser ohne langfasrige und abrasive Bestandteile

Lieferumfang
- Hydraulik + Motor fertig montiert
- Anschlusskabel mit Trinkwasserzulassung, Kabelquerschnitt und -länge als Standardware oder nach Kundenwunsch
- Einbau- und Betriebsanleitung

Optionen
- Hydraulik in Edelstahl 1.4401
- Motor in Edelstahl 1.4401, 1.4571 oder G-CuSn10
- 60 Hz-Ausführung

Ihre Vorteile
- Energiesparende, optimierte Hydraulik mit einem Wirkungsgrad von bis zu 80 %
- Hohe Lebensdauer durch korrosionsbeständigen Edelstahl, optional in V4A-Qualität
- ACS-zertifiziert für Trinkwasseranwendungen
- Großer Leistungsbereich von 1 bis 250 m³/h
- Hohe Flexibilität dank Ausführungen im 4-, 6-, 8- und 10-Zoll-Bereich

- Stern-Dreieck-Anlauf
- Wiederwickelbarer Motor
- Wiederwickelbarer Motor mit Trinkwasserfüllung als Sonderausführung

Hinweis
Unterwassermotor-Pumpen in anderen Ausführungen **auf Anfrage.**

Kosten für Inbetriebnahme und Funktionskontrolle auf Anfrage.

Bestellinformationen

Typ	Art.-Nr.		EUR
Typen auf Anfrage	auf Anfrage	A	

= Lieferbereitschaft, L = Lagervorrat, C = ca. 2 Wochen, K = ca. 4 Wochen, A = auf Anfrage, AX = bis zu 16 Wochen, = bitte Wilo kontaktieren
Änderungen vorbehalten - Alle Preise verstehen sich ohne Mehrwertsteuer. Es gelten unsere Allgemeinen Liefer-/Leistungsbedingungen (www.wilo.de/agb) - Gültig ab 01.06.21 in Deutschland.

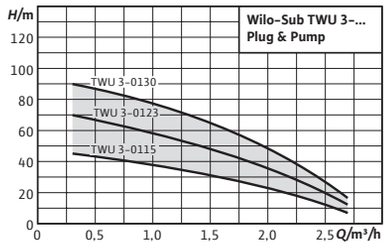

Zubehör	Seite
Zubehör	382

Wilo-Sub TWU 3 Plug & Pump

Bauart
Wasserversorgungsanlage mit Unterwassermotor-Pumpe, Steuerung und komplettem Zubehör

Einsatz
Wasserversorgungsanlage zur
- Wasserversorgung aus Bohrlöchern, Brunnen und Zisternen
- Privaten Wasserversorgung, Beregnung und Bewässerung
- Förderung von Wasser ohne langfasrige und abrasive Bestandteile

Lieferumfang
Wilo-Plug & Pump-Paket Sub-I zur Gartenbewässerung von privaten Grünanlagen im häuslichen Bereich:
- Komplett montiert
- 30 m Anschlusskabel mit Trinkwasserzulassung (Querschnitt: 4x1,5 mm²)
- Schaltkasten mit Kondensator, thermischen Motorschutz und Ein-/Ausschalter
- Wilo-HiControl 1 (FC); automatischer Strömungs- und Druckwächter mit integriertem Trockenlaufschutz
- 30 m Halteseil
- Einbau- und Betriebsanleitung

Wilo-Plug & Pump-Paket Sub-II zur Eigenwasserversorgung von Ein- und Mehrfamilienhäusern:
- Komplett montiert
- 30 m Anschlusskabel mit Trinkwasserzulassung (Querschnitt: 4x1,5 mm²)
- Schaltkasten mit Kondensator, thermischen Motorschutz und Ein-/Ausschalter

Ihre Vorteile
- Einfache Installation dank vormontierter und vorverdrahteter Komponenten
- Mediumberührende Teile korrosionsfrei
- Integrierter Rückflussverhinderer

- Wilo-Druckschaltung 0 – 10 bar inkl. 18 l Membranausdehnungsgefäß, Manometer, Absperrorgan und Druckschalter
- 30 m Halteseil
- Einbau- und Betriebsanleitung

Optionen
- Motorausführungen für 3~230 V, 50 Hz; 1~230 V, 60 Hz; 3~380 V, 60 Hz

Hinweis
Beregnungspaket Wilo-Sub-I zur Gartenbewässerung (FC)
inkl. HiControl. Steckerfertig mit 30 m Anschlusskabel verdrahtet. Sicherungsseil 30 m, Kleinteile zum hydraulischen Anschluss, Kabelbinder und Seilklemmen.

Beregnungspaket Wilo-Sub-II zur Eigenwasserversorgung (DS)
inkl. Druckschaltung. Steckerfertig mit 30 m Anschlusskabel verdrahtet. Membrandruckbehälter 18 l, PN 16, Sicherungsseil 30 m, Kleinteile zum hydraulischen Anschluss, Kabelbinder und Seilklemmen.

Kosten für Inbetriebnahme und Funktionskontrolle auf Anfrage.

Preisgruppe: PG5

Bestellinformationen							
Sub TWU 3 Plug & Pump	**Motordurchmesser**	**Motornennleistung**	**Anschluss**	**Netzanschluss**	**Art.-Nr.**		
	DM in	*P_2* kW				🚚	EUR
TWU 3-0115-Plug&Pump/FC	3	0,37	Rp 1	1~230 V, 50 Hz	4091647	L	**1.459,-**
TWU 3-0123-Plug&Pump/FC	3	0,55	Rp 1	1~230 V, 50 Hz	4091649	L	**1.501,-**
TWU 3-0130-Plug&Pump/FC	3	0,75	Rp 1	1~230 V, 50 Hz	4091650	L	**1.675,-**

Preisgruppe: PG5

Bestellinformationen							
Sub TWU 3 Plug & Pump	**Motordurchmesser**	**Motornennleistung**	**Anschluss**	**Netzanschluss**	**Art.-Nr.**		
	DM in	*P_2* kW				🚚	EUR
TWU 3-0115-Plug&Pump/DS	3	0,37	Rp 1	1~230 V, 50 Hz	4091654	C	**1.473,-**
TWU 3-0123-Plug&Pump/DS	3	0,55	Rp 1	1~230 V, 50 Hz	4091655	L	**1.573,-**
TWU 3-0130-Plug&Pump/DS	3	0,75	Rp 1	1~230 V, 50 Hz	4091656	C	**1.713,-**

🚚 = Lieferbereitschaft, L = Lagervorrat, C = ca. 2 Wochen, K = ca. 4 Wochen, A = auf Anfrage, AX = bis zu 16 Wochen, 📞 = bitte Wilo kontaktieren
Änderungen vorbehalten – Alle Preise verstehen sich ohne Mehrwertsteuer. Es gelten unsere Allgemeinen Liefer-/Leistungsbedingungen (www.wilo.de/agb) – Gültig ab 01.06.21 in Deutschland.

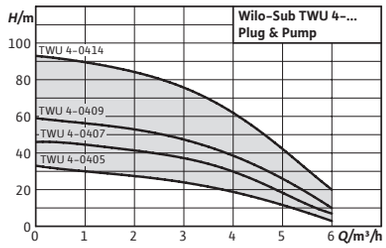

Zubehör	Seite
Zubehör	382

Wilo-Sub TWU 4 Plug & Pump

Bauart
Wasserversorgungsanlage mit Unterwassermotor-Pumpe, Steuerung und komplettem Zubehör.

Einsatz
Wasserversorgungsanlage zur Eigenwasserversorgung im privaten Bereich
- Waschmaschinen
- Gartenberegnung
- Umpumpen und Befüllen
- Zapfstellen für Brauchwasser

Lieferumfang
Wilo-Plug & Pump-Paket Sub-I zur Gartenbewässerung von privaten Grünanlagen im häuslichen Bereich:
- Komplett montiert
- 30 m Anschlusskabel mit Trinkwasserzulassung (Querschnitt: 4x1,5 mm²)
- Schaltkasten mit Kondensator, thermischen Motorschutz und Ein-/Ausschalter
- Wilo-HiControl 1 (FC); automatischer Strömungs- und Druckwächter mit integriertem Trockenlaufschutz
- 30 m Halteseil
- Montageteile: 2x Klemmring-Verschraubungen, Reduzierstück R 1¼ auf R 1, 8x Kabelbinder
- Einbau- und Betriebsanleitung

Ihre Vorteile
- Einfache Installation dank vormontierter und vorverdrahteter Komponenten
- Mediumberührende Teile korrosionsfrei
- Integrierter Rückflussverhinderer
- Verschleißarm durch aufschwimmende Laufräder

Wilo-Plug & Pump-Paket Sub-II zur Eigenwasserversorgung von Ein- und Mehrfamilienhäusern:
- Komplett montiert
- 30 m Anschlusskabel mit Trinkwasserzulassung (Querschnitt: 4x1,5 mm²)
- Schaltkasten mit Kondensator, thermischen Motorschutz und Ein-/Ausschalter
- Wilo-Druckschaltung 0 – 10 bar inkl. 18 l Membranausdehnungsgefäß, Manometer, Absperrorgan und Druckschalter
- 30 m Halteseil
- Montageteile: T-Stück, Reduzierstück R 1¼ auf R 1, 8x Kabelbinder
- Einbau- und Betriebsanleitung

Hinweis
Kosten für Inbetriebnahme und Funktionskontrolle auf Anfrage.

Preisgruppe: PG5

Bestellinformationen								
Sub TWU 4 Plug & Pump	**Motor-durchmes-ser**	**Motornennleis-tung**	**Anschluss**	**Mindesteffizi-enzindex (MEI)**	**Netzanschluss**	**Art.-Nr.**		
	DM in	P_2 kW					🚚	EUR
TWU 4-0405-C-Plug&Pump/FC	4	0,37	Rp 1¼	≥0.7	1~230 V, 50 Hz	6049385	L	**1.449,-**
TWU 4-0407-C-Plug&Pump/FC	4	0,55	Rp 1¼	≥0.7	1~230 V, 50 Hz	6049386	L	**1.475,-**
TWU 4-0409-C-Plug&Pump/FC	4	0,75	Rp 1¼	≥0.7	1~230 V, 50 Hz	6049387	L	**1.502,-**

Preisgruppe: PG5

Bestellinformationen								
Sub TWU 4 Plug & Pump	**Motor-durchmes-ser**	**Motornennleis-tung**	**Anschluss**	**Mindesteffizi-enzindex (MEI)**	**Netzanschluss**	**Art.-Nr.**		
	DM in	P_2 kW					🚚	EUR
TWU 4-0407-C-Plug&Pump/DS	4	0,55	Rp 1¼	≥0.7	1~230 V, 50 Hz	6049388	L	**1.449,-**
TWU 4-0409-C-Plug&Pump/DS	4	0,75	Rp 1¼	≥0.7	1~230 V, 50 Hz	6049389	L	**1.583,-**
TWU 4-0414-C-Plug&Pump/DS	4	1,1	Rp 1¼	≥0.7	1~230 V, 50 Hz	6049390	L	**1.652,-**

🚚 = Lieferbereitschaft, L = Lagervorrat, C = ca. 2 Wochen, K = ca. 4 Wochen, A = auf Anfrage, AX = bis zu 16 Wochen, 📞 = bitte Wilo kontaktieren
Änderungen vorbehalten – Alle Preise verstehen sich ohne Mehrwertsteuer. Es gelten unsere Allgemeinen Liefer-/Leistungsbedingungen (www.wilo.de/agb) – Gültig ab 01.06.21 in Deutschland.

Bauart

Wilo-Comfort Controller zum Anschluss von Pumpen zur Wasserversorgung aus Bohrlöchern und Behältern.

Einsatz

Zur stufenlosen Leistungsanpassung an die variablen Betriebszustände von Einzel-, Doppel- oder Mehrpumpenanlagen (bis zu 6 Pumpen). Die Regelung erfolgt in Abhängigkeit von Differenzdruck Δp, Vor- / Rücklauftemperatur (±T) oder Differenztemperatur (ΔT) einschließlich freier Einstellung des Betriebspunktes durch Vorkorrektur der Volllast-Pumpenleistung.

Preisgruppe: PG14

Bestellinformationen			
Typ	Art.-Nr.		
		🚚	EUR
1 x 2,4 DOL FC WM WP	2540254	K	7.171,-
1 x 2,4 DOL WM WP	2540230	K	4.426,-
1 x 4,0 DOL FC WM WP	2540256	K	7.261,-
1 x 4,0 DOL WM WP	2540232	K	4.426,-
1 x 6,3 DOL FC WM WP	2540258	K	7.529,-
1 x 6,3 DOL WM WP	2540234	K	4.432,-
1 x 10,0 DOL FC WM WP	2540260	K	7.921,-
1 x 10,0 DOL WM WP	2540236	K	4.436,-
1 x 12,0 DOL FC BM WP	2540262	K	9.336,-
1 x 12,0 DOL WM WP	2540238	K	4.723,-
1 x 13,0 SD FC BM WP	2540296	K	9.497,-
1 x 13,0 SD WM WP	2540278	K	5.665,-
1 x 16,0 DOL FC BM WP	2540264	K	9.473,-
1 x 16,0 DOL WM WP	2540240	K	4.782,-
1 x 16,0 SD FC BM WP	2536740	K	9.776,-
1 x 16,0 SD WM WP	2536738	K	5.730,-
1 x 19,0 SD FC BM WP	2540298	K	10.432,-
1 x 19,0 SD WM WP	2540280	K	5.770,-
1 x 20,0 DOL FC BM WP	2540266	K	11.785,-
1 x 20,0 DOL WM WP	2540242	K	5.000,-
1 x 24,0 DOL FC BM WP	2540268	K	11.858,-
1 x 24,0 DOL WM WP	2540244	K	5.280,-
1 x 24,0 SD FC BM WP	2540300	K	12.049,-
1 x 24,0 SD WM WP	2540282	K	6.762,-
1 x 32,0 DOL FC BM WP	2540270	K	12.851,-
1 x 32,0 DOL WM WP	2540246	K	5.280,-
1 x 32,0 SD FC BM WP	2540302	K	13.025,-
1 x 32,0 SD WM WP	2540284	K	7.096,-

Preisgruppe: PG14

Bestellinformationen			
Typ	Art.-Nr.		
		🚚	EUR
1 x 37,5 SD FC BM WP	2540304	K	14.787,-
1 x 37,5 SD WM WP	2540286	K	7.352,-
1 x 37,0 DOL FC BM WP	2540272	K	14.241,-
1 x 37,0 DOL WM WP	2540248	K	5.726,-
1 x 43,0 SD FC BM WP	2540306	K	14.777,-
1 x 43,0 SD WM WP	2540288	K	7.485,-
1 x 44,0 DOL FC BM WP	2540274	K	15.551,-
1 x 44,0 DOL WM WP	2540250	K	5.792,-
1 x 49,0 SD FC BM WP	2540308	K	16.983,-
1 x 49,0 SD WM WP	2540290	K	7.754,-
1 x 61,0 DOL FC BM WP	2540276	K	16.844,-
1 x 61,0 DOL WM WP	2540252	K	6.544,-
1 x 61,0 SD FC BM WP	2536744	K	18.868,-
1 x 61,0 SD WM WP	2536742	K	8.085,-
1 x 72,0 SD FC BM WP	2540310	K	19.065,-
1 x 72,0 SD WM WP	2540292	K	8.271,-
1 x 89,0 SD FC BM WP	2540312	K	22.259,-
1 x 89,0 SD WM WP	2540294	K	8.419,-
1 x 104,0 SD FC BM WP	2536748	K	23.533,-
1 x 104,0 SD WM WP	2536746	K	9.279,-
2 x 2,4 DOL FC WM WP	2540255	K	7.786,-
2 x 2,4 DOL WM WP	2540231	K	4.873,-
2 x 4,0 DOL FC WM WP	2540257	K	7.886,-
2 x 4,0 DOL WM WP	2540233	K	4.873,-
2 x 6,3 DOL FC WM WP	2540259	K	7.643,-
2 x 6,3 DOL WM WP	2540235	K	4.827,-
2 x 10,0 DOL FC WM WP	2540261	K	8.734,-
2 x 10,0 DOL WM WP	2540237	K	4.864,-

🚚 = Lieferbereitschaft, L = Lagervorrat, C = ca. 2 Wochen, K = ca. 4 Wochen, A = auf Anfrage, AX = bis zu 16 Wochen, 📞 = bitte Wilo kontaktieren
Änderungen vorbehalten – Alle Preise verstehen sich ohne Mehrwertsteuer. Es gelten unsere Allgemeinen Liefer-/Leistungsbedingungen (www.wilo.de/agb) – Gültig ab 01.06.21 in Deutschland.

Preisgruppe: PG14

Bestellinformationen			
Typ	Art.-Nr.		
			EUR
2 x 12,0 DOL FC BM WP	2540263	K	**9.694,–**
2 x 12,0 DOL WM WP	2540239	K	**5.205,–**
2 x 13,0 SD FC BM WP	2540297	K	**10.330,–**
2 x 13,0 SD WM WP	2540279	K	**6.482,–**
2 x 16,0 DOL FC BM WP	2540265	K	**10.151,–**
2 x 16,0 DOL WM WP	2540241	K	**5.260,–**
2 x 16,0 SD FC BM WP	2536741	K	**10.612,–**
2 x 16,0 SD WM WP	2536739	K	**6.553,–**
2 x 19,0 SD FC BM WP	2540299	K	**11.476,–**
2 x 19,0 SD WM WP	2540281	K	**6.592,–**
2 x 20,0 DOL FC BM WP	2540267	K	**12.627,–**
2 x 20,0 DOL WM WP	2540243	K	**5.527,–**
2 x 24,0 DOL FC BM WP	2540269	K	**12.716,–**
2 x 24,0 DOL WM WP	2540245	K	**5.816,–**
2 x 24,0 SD FC BM WP	2540301	K	**13.197,–**
2 x 24,0 SD WM WP	2540283	K	**7.664,–**
2 x 32,0 DOL FC BM WP	2540271	K	**13.870,–**
2 x 32,0 DOL WM WP	2540247	K	**6.166,–**
2 x 32,0 SD FC BM WP	2540303	K	**14.083,–**
2 x 32,0 SD WM WP	2540285	K	**8.115,–**
2 x 37,5 SD FC BM WP	2540305	K	**16.049,–**
2 x 37,5 SD WM WP	2540287	K	**8.504,–**
2 x 37,0 DOL FC BM WP	2540273	K	**16.485,–**

Preisgruppe: PG14

Bestellinformationen			
Typ	Art.-Nr.		
			EUR
2 x 37,0 DOL WM WP	2540249	K	**6.964,–**
2 x 43,0 SD FC BM WP	2540307	K	**16.780,–**
2 x 43,0 SD WM WP	2540289	K	**8.106,–**
2 x 44,0 DOL FC BM WP	2540275	K	**16.941,–**
2 x 44,0 DOL WM WP	2540251	K	**6.809,–**
2 x 49,0 SD BM WP	2540291	K	**11.208,–**
2 x 49,0 SD FC BM WP	2540309	K	**18.642,–**
2 x 61,0 DOL FC BM WP	2540277	K	**17.957,–**
2 x 61,0 DOL WM WP	2540253	K	**7.516,–**
2 x 61,0 SD BM WP	2536743	K	**11.211,–**
2 x 61,0 SD FC BM WP	2536745	K	**21.199,–**
2 x 72,0 SD BM WP	2540293	K	**11.983,–**
2 x 72,0 SD FC BM WP	2540311	K	**21.590,–**
2 x 89,0 SD BM WP	2540295	K	**12.712,–**
2 x 89,0 SD FC BM WP	2540313	K	**24.766,–**
2 x 104,0 SD BM WP	2536747	K	**13.707,–**
2 x 104,0 SD FC BM WP	2536749	K	**26.559,–**
EC-WP-1x12A-MT34-DOL-WM	**2552324**	A	✆
EC-WP-1x23A-MT34-DOL-WM	**2552325**	A	✆
EC-WP-2x12A-MT34-DOL-WM	**2552326**	A	✆

🚚 = Lieferbereitschaft, L = Lagervorrat, C = ca. 2 Wochen, K = ca. 4 Wochen, A = auf Anfrage, AX = bis zu 16 Wochen, ✆ = bitte Wilo kontaktieren
Änderungen vorbehalten – Alle Preise verstehen sich ohne Mehrwertsteuer. Es gelten unsere Allgemeinen Liefer-/Leistungsbedingungen (www.wilo.de/agb) – Gültig ab 01.06.21 in Deutschland.

Elektrisches Zubehör – Schaltgeräte						
Typ	**Beschreibung**		**Art.-Nr.**		**Preisgruppe**	
						EUR
Schaltgerät ER1-5,5 DA	Regelgerät mit elektronischem Motorschutz, Testlauf, Hauptschalter/Steuerschalter, mit Wassermangelanzeige und Anzeige für Spannungsunterbrechung, potentialfreie Sammelstörmeldung/Sammelbetriebsmeldung, Schutzart IP54 (ER1-4.0/IP41), einsetzbar für 230 V und 400 V Regelgerät für Pumpen mit für Direktanlauf geeigneten Motoren.	Nennwert max. 14 A	2515336	C	PG14	**2.692,-**
Schaltgerät ER1-7,5 DA		Nennwert max. 18,5 A	2515337	K	PG14	**2.698,-**
Schaltgerät ER1-11,0 DA		Nennwert max. 24 A	2515338	K	PG14	**3.055,-**
Schaltgerät ER1-15,0 DA		Nennwert max. 32 A	2515339	K	PG14	**3.020,-**
Schaltgerät ER1-18,5 DA		Nennwert max. 39 A	2515340	K	PG14	**3.072,-**
Schaltgerät ER1-22,0 DA		Nennwert max. 46 A	2515341	K	PG14	**3.594,-**
Schaltgerät ER1-4,0 DA-NR	Regelgerät mit elektronischem Motorschutz, Testlauf, Hauptschalter/Steuerschalter, mit Wassermangelanzeige und Anzeige für Spannungsunterbrechung, potentialfreie Sammelstörmeldung/Sammelbetriebsmeldung, IP54, einsetzbar für 230 V und 400 V inkl. feinauslösendem Niveaurelais. Regelgerät für Pumpen mit Motoren geeignet für Direktanlauf Ausführung für Stern/Dreieck-Motoren auf Anfrage.	Nennwert max. 10 A	2516235	K	PG14	**1.774,-**
Schaltgerät ER1-5,5 DA-NR		Nennwert max. 14 A	2516222	K	PG14	**2.900,-**
Schaltgerät ER1-7,5 DA-NR		Nennwert max. 18,5 A	2516223	K	PG14	**3.289,-**
Schaltgerät ER1-11,0 DA-NR		Nennwert max. 24 A	2516224	K	PG14	**3.471,-**
Schaltgerät ER1-15,0 DA-NR		Nennwert max. 32 A	2516225	K	PG14	**3.530,-**
Schaltgerät ER1-18,5 DA-NR		Nennwert max. 39 A	2516226	K	PG14	**3.207,-**
Schaltgerät ER1-22,0 DA-NR		Nennwert max. 46 A	2516227	K	PG14	**3.886,-**
Schaltgerät ER1-5,5 SD	Regelgerät mit elektronischem Motorschutz, Testlauf, Hauptschalter/Steuerschalter, mit Wassermangelanzeige und Anzeige für Spannungsunterbrechung, potentialfreie Sammelstörmeldung/Sammelbetriebsmeldung, IP54, einsetzbar für 230 V und 400 V Regelgerät für Pumpen mit Motoren geeignet für Stern-Dreieckanlauf.	Nennwert max. 14 A	2506610	K	PG14	**2.667,-**
Schaltgerät ER1-7,5 SD		Nennwert max. 18,5 A	2506614	K	PG14	**2.925,-**
Schaltgerät ER1-11,0 SD		Nennwert max. 24 A	2506618	K	PG14	**2.972,-**
Schaltgerät ER1-15,0 SD		Nennwert max. 32 A	2506622	K	PG14	**3.168,-**
Schaltgerät ER1-18,5 SD		Nennwert max. 39 A	2516220	K	PG14	**2.953,-**
Schaltgerät ER1-22,0 SD		Nennwert max. 46 A	2516221	K	PG14	**3.739,-**
Schaltgerät ER1-4,0-SS	Regelgerät mit elektronischem Motorschutz, Testlauf, Hauptschalter/Steuerschalter, mit Wassermangelanzeige und Anzeige für Spannungsunterbrechung, potentialfreie Sammelstörmeldung/Sammelbetriebsmeldung, IP54, einsetzbar für 230 V und 400 V inkl. feinauslösendem Niveaurelais und Sanftanlaufgerät. Regelgerät für Pumpen mit Motoren geeignet für Direktanlauf Ausführung für Stern/Dreieck-Motoren auf Anfrage.	Nennwert max. 10 A	2516236	K	PG14	**3.508,-**
Schaltgerät ER1-5,5-SS		Nennwert max. 14 A	2516228	K	PG14	**3.599,-**
Schaltgerät ER1-7,5-SS		Nennwert max. 18,5 A	2515347	K	PG14	**3.990,-**
Schaltgerät ER1-15,0-SS		Nennwert max. 32 A	2516230	K	PG14	**5.948,-**
Schaltgerät ER1-11,0-SS		Nennwert max. 24 A	2516229	K	PG14	**4.110,-**
Schaltgerät ER1-18,5-SS		Nennwert max. 39 A	2516231	K	PG14	**6.445,-**
Schaltgerät ER1-22,0-SS		Nennwert max. 46 A	2516232	K	PG14	**7.133,-**

🚚 = Lieferbereitschaft, L = Lagervorrat, C = ca. 2 Wochen, K = ca. 4 Wochen, A = auf Anfrage, AX = bis zu 16 Wochen, 📞 = bitte Wilo kontaktieren
Änderungen vorbehalten – Alle Preise verstehen sich ohne Mehrwertsteuer. Es gelten unsere Allgemeinen Liefer-/Leistungsbedingungen (www.wilo.de/agb) – Gültig ab 01.06.21 in Deutschland.

Elektrisches Zubehör – Schaltgeräte						
Typ	**Beschreibung**		**Art.-Nr.**		**Preisgruppe**	
						EUR
Schaltgerät ER 1 x 10,0 WM	Regelgerät mit elektronischem Motorschutz, Testlauf, Hauptschalter/Steuerschalter, mit Wassermangelanzeige und Anzeige für Spannungsunterbrechung, potentialfreie Sammelstörmeldung/Sammelbetriebsmeldung, Schutzart IP54 (ER1-4.0/IP41), einsetzbar für 230 V und 400 V Regelgerät für Pumpen mit für Direktanlauf geeigneten Motoren.	Schaltleistung max. 10 A	2514754	C	PG14	**1.284,-**
Schaltgerät ER-2 2 x 10,0 WM	Schaltgerät für Wandaufbau zum druckabhängigen Betrieb von zwei Pumpen, Anschlussspannung 230 und 400 V.	Schaltleistung max. 10 A	2511288	C	PG14	**1.888,-**
Schaltgerät ESK 1	Regelgerät für Anschluss einer Pumpe zur Wasserversorgung aus Bohrlöchern und Behältern (für Ein- und Mehrfamilienhäuser), inkl. 2 Tauchelektroden und 2 Halter für Wandmontage. Mit Wassermangelanzeige, Wahlschalter Hand-0-Automatik, Betriebs- und Störmeldeleuchten und mit elektronischem Motorschutz gegen Überstrom. Anschlussmöglichkeit für 2 Tauchelektroden, Schwimmerschalter, Druckschalter. Schutzart IP54, einsetzbar für 230 V und 400 V, geeignet für Direktanlauf.	Nennwert 1 – 12 A	4082990	L	PG14	**512,-**
Schaltgerät PSK 1		Schaltleistung 10 – 23 A	4084073	L	PG14	**730,-**
Schaltgerät SK 277	Inkl. drei Elektroden mit je 3 m Kabel für die Wassermangelsicherung bei mittelbarem Anschluss im Vorbehälter. Anschlussleistung für Motoren bis max. 3 kW.	-	180495295	L	PG14	**928,-**

Mechanisches Zubehör						
Typ	**Beschreibung**		**Art.-Nr.**		**Preisgruppe**	
						EUR
Druckminderer R 1	Zur Vermeidung von Druckschäden und Minimierung von Fließgeräuschen. DVGW geprüft.	R 1	2531894	C	PG14	**107,–**
Druckminderer R 1¼		R 1¼	2531895	L	PG14	**180,–**
Druckminderer R 1½		R 1½	2531896	C	PG14	**297,–**
Druckminderer R 2		R 2	2531897	C	PG14	**369,–**
Druckminderer R ½	Zur Vermeidung von Druckschäden und Minimierung von Fließgeräuschen. DVGW geprüft.	R ½	2531892	C	PG14	**82,–**
Druckminderer R ¾		R ¾	2531893	C	PG14	**94,–**
Edelstahlseil; Ø 3 mm	Ablassseil Edelstahl mit 3 mm² Querschnitt, empfohlene max. Gewichtsbelastung 100 kg für TWU 3 und TWU/TWI 4	1 M	21039	L	PG14	**3,–**
Entleerungsventil UEV 1½”	Zur Entleerung der Steigleitung, so dass Luft durch das Belüftungsventil eindringen kann.	1½”	18202	A	PG14	**116,–**
Entleerungsventil UEV 2"	Zur Entleerung der Steigleitung, so dass Luft durch das Belüftungsventil eindringen kann.	2"	18174	A	PG14	**168,–**
Kugelhahn R 2½	Kugelhahn mit Hebelgriff Kugelhahn bis Rp ¾ in PN 42, ab Rp 1 in PN 35.	R 2½	2663976	L	PG14	**112,–**
Kugelhahn Rp 1	Kugelhahn mit Hebelgriff Kugelhahn bis Rp ¾ in PN 42, ab Rp 1 in PN 35.	Rp 1	2663980	L	PG14	**23,–**
Kugelhahn Rp 1¼		Rp 1¼	2663979	C	PG14	**25,–**
Kugelhahn Rp 1½		Rp 1½	2663978	C	PG14	**46,–**
Kugelhahn Rp 2		Rp 2	2663977	L	PG14	**79,–**
Kugelhahn Rp ¼	Kugelhahn mit Hebelgriff Kugelhahn bis Rp ¾ in PN 42, ab Rp 1 in PN 35.	Rp ¼	2511302	K	PG14	**3,–**
Kugelhahn Rp ½		Rp ½	2663982	C	PG14	**5,–**
Kugelhahn Rp ¾		Rp ¾	2663981	C	PG14	**8,–**
Manometer 0 – 6 bar	Manometer mit Anschluss R ¼, Anschluss auf der Rückseite des Manometers.	0 – 6 bar	2028687	L	PG15	**11,–**
Manometer 0 – 10 bar		0–10 bar	2033535	L	PG15	**10,–**
Manometer 0 – 16 bar		0–16 bar	2028692	L	PG15	**39,–**
Manometer 0 – 25 bar		0 – 25 bar	2660743	L	PG14	**22,–**
Manometer 0 – 40 bar		0 – 40 bar	2502048	K	PG14	**14,–**
Membran-Druckbehälter Typ D (12D-PN16)	Druckausdehnungsgefäß mit austauschbarer Membrane, R ¾ Vorsicht: Diese Druckausdehnungsgefäße sind nicht DIN 4807/T5 konform und deshalb in Deutschland nicht für den Einsatz in Trinkwasser-Anlagen zugelassen. Für trinkwasserzugelassene Membranbehälter vgl. Zubehör Druckerhöhung.	12D-PN16	2515517	K	PG14	**106,–**
Membran-Druckbehälter Typ DE (18DE-PN10)		18DE-PN10	2502038	C	PG14	**128,–**
Membran-Druckbehälter Typ DE (25DE-PN10)		25DE-PN10	2515518	K	PG14	**147,–**
Membran-Druckbehälter Typ DE (33DE-PN10)		33DE-PN10	2515519	C	PG14	**259,–**
Membran-Druckbehälter Typ DE (60DE)	Druckausdehnungsgefäß mit austauschbarer Membrane, PN 10, Anschluss 1" bis 100DE, Anschluss 1¼” ab 200DE Vorsicht: Diese Druckausdehnungsgefäße sind nicht DIN 4807/T5- konform und deshalb in Deutschland nicht für den Einsatz in Trinkwassersystemen nach DIN 1988 zugelassen. Für trinkwasserzugelassene Membranbehälter nach DIN 1988 vgl. Zubehör Druckerhöhungsanlagen.	60DE	2515523	L	PG14	**533,–**
Membran-Druckbehälter Typ DE (80DE)		80DE	2515524	L	PG14	**617,–**
Membran-Druckbehälter Typ DE (100DE)		100DE	2515525	L	PG14	**1.049,–**
Membran-Druckbehälter Typ DE (200DE)		200DE	2511823	L	PG14	**1.124,–**
Membran-Druckbehälter Typ DE (300DE)		300DE	2515526	L	PG14	**1.175,–**
Membran-Druckbehälter Typ DE (500DE)		500DE	2511831	C	PG14	**2.567,–**

🚚 = Lieferbereitschaft, L = Lagervorrat, C = ca. 2 Wochen, K = ca. 4 Wochen, A = auf Anfrage, AX = bis zu 16 Wochen, 📞 = bitte Wilo kontaktieren
Änderungen vorbehalten – Alle Preise verstehen sich ohne Mehrwertsteuer. Es gelten unsere Allgemeinen Liefer-/Leistungsbedingungen (www.wilo.de/agb) – Gültig ab 01.06.21 in Deutschland.

Mechanisches Zubehör

Typ	Beschreibung		Art.-Nr.		Preisgruppe	
						EUR
Membranventil DN 80, PN 16	Füllventil bei offenen Vorratsbehältern bis 1500 l Nutzvolumen zur Nachspeisung.	DN 80/PN 16	2526771	C	PG14	**2.893,–**
Membranventil DN 100, PN 16		DN 100/PN 16	2526772	C	PG14	**3.197,–**
Membranventil DN 125, PN 16		DN 125/PN 16	2526773	K	PG14	**5.871,–**
Pilotventil als Steuerventil zum Membranventil, R ½	Pilotventil als Steuerventil zum Membranventil, R ½	R ½	501334690	L	PG14	**252,–**
Rückflussverhinderer RV/S R 1	Rückflussverhinderer ohne Verschraubung, PN 10	–	2660842	L	PG14	**95,–**
Rückflussverhinderer RV/S R 1¼		–	2660840	L	PG14	**104,–**
Rückflussverhinderer RV/S R 1½		–	502472493	L	PG14	**133,–**
Rückflussverhinderer RV/S R 2		–	2660841	L	PG14	**255,–**
Rückflussverhinderer RV/S R 2½		–	502465398	C	PG14	**213,–**
Rückflussverhinderer RV/S R ¾	Rückflussverhinderer ohne Verschraubung, PN 10	–	2661842	C	PG14	**60,–**
Schwimmerventil G 1¼	–	G 1¼	2521896	L	PG14	**280,–**
Schwimmerventil G 1½		G 1½	2521897	L	PG14	**338,–**
Schwimmerventil G 2		G 2	2515550	L	PG14	**744,–**
Seilklemme (Edelstahl) für Edelstahlseil (Ø 3mm)	Edelstahlklemme mit Bolzen	–	21040	L	PG14	**4,–**
Verschraubung für Rückflussverhinderer DN 20	Verschraubung für Rückflussverhinderer	DN 20	2660507	K	PG14	**5,–**
Verschraubung für Rückflussverhinderer DN 25		DN 25	2660509	K	PG14	**22,–**
Verschraubung für Rückflussverhinderer DN 40		DN 40	2660534	C	PG14	**42,–**
Vollhubsicherheitsventil R 1, PN 6	Abblasdruck 6 bar, Rotguss	R 1	2007136	L	PG14	**130,–**
Vollhubsicherheitsventil R 1, PN 10	Abblasdruck 10 bar, Rotguss	R 1	500814799	L	PG14	**130,–**
Vollhubsicherheitsventil R 1, PN 16	Abblasdruck 16 bar, Rotguss	R 1	2007146	C	PG14	**683,–**
Vollhubsicherheitsventil R 1¼, PN 6	Abblasdruck 6 bar, Rotguss	R 1¼	2007137	L	PG14	**189,–**
Vollhubsicherheitsventil R 1¼, PN 10	Abblasdruck 10 bar, Rotguss	R 1¼	2007138	L	PG14	**189,–**
Vollhubsicherheitsventil R 1¼, PN 16	Abblasdruck 16 bar, Rotguss	R 1¼	500814891	L	PG14	**767,–**
Vollhubsicherheitsventil R ¾, PN 6	Abblasdruck 6 bar, Rotguss	R ¾	2007135	L	PG14	**92,–**
Vollhubsicherheitsventil R ¾, PN 10	Abblasdruck 10 bar, Rotguss	R ¾	500814696	L	PG14	**92,–**
Vollhubsicherheitsventil R ¾, PN 16	Abblasdruck 16 bar, Rotguss	R ¾	2007147	C	PG14	**511,–**

Elektrisches Zubehör – Systemzubehör

Typ	Beschreibung		Art.-Nr.		Preisgruppe	
						EUR
Anlaufkasten "MP"16MF P2 50Hz 230V 4A	–	–	**6079595**	K	PG14	**77,–**
Anlaufkasten "MP"20MF P2 50Hz 230V 5A	–	–	**6084319**	K	PG14	**81,–**
Anlaufkasten "MP"35MF P2 50Hz 230V 7A	–	–	**6084350**	L	PG14	**94,–**
Anlaufkasten "MP"40MF P2 50Hz 230V 9A		–	**6079598**	K	PG14	**115,–**
Anlaufkasten "MP"50MF P2 50Hz 230V 12A	–	–	**6079599**	K	PG14	**117,–**
Anlaufkasten "MP"70MF P2 50Hz 230V 15A		–	**6079594**	K	PG14	**143,–**
Bausatz Geber ER-2	Zur Steuerung von zwei Pumpen, 8 l Membrandruckbehälter, Druckmessgerät, Drucksensor 4 – 20 mA, Fittings und Kugelabsperrhahn.	–	2501886	L	PG14	**605,–**

= Lieferbereitschaft, L = Lagervorrat, C = ca. 2 Wochen, K = ca. 4 Wochen, A = auf Anfrage, AX = bis zu 16 Wochen, = bitte Wilo kontaktieren
Änderungen vorbehalten – Alle Preise verstehen sich ohne Mehrwertsteuer. Es gelten unsere Allgemeinen Liefer-/Leistungsbedingungen (www.wilo.de/agb) – Gültig ab 01.06.21 in Deutschland.

Elektrisches Zubehör – Systemzubehör

Typ	Beschreibung		Art.-Nr.		Preisgruppe	
						EUR
Bausatz Signalgeber, 0 bis 6 bar	Zum Aufbau einer automatisch druckabhängig arbeitenden Anlage.	0 – 6 bar	2516555	L	PG14	**257,–**
Bausatz Signalgeber, 0 bis 10 bar		0 – 10 bar	2516556	L	PG14	**275,–**
Bausatz Signalgeber, 0 bis 16 bar		0 – 16 bar	2516557	L	PG14	**252,–**
Bausatz Signalgeber, 0 bis 25 bar		0 - 25 bar	2516558	L	PG14	**290,–**
Bausatz Signalgeber, 0 bis 40 bar		0 – 40 bar	2516559	C	PG14	**303,–**
Bausatz Wassermangelsicherung WMS R ¾	**Bausatz WMS R ¾**, Druckschalter als Wassermangelsignalgeber bei unmittelbarem Anschluss an die Vordruckleitung.	R ¾	2000424	L	PG14	**198,–**
Druckschaltung 0 - 16 bar	Bausatz mit Druckschalter, 0 – 16 bar Druckmessgerät, Kugelabsperrhahn und 8 l Membrandruckbehälter, komplett montiert. Vorsicht: Rückflussverhinderer bauseits vorgesehen.	-	2501639	L	PG14	**624,–**
Druckschaltung WVA bis 6 bar	Zur Steuerung einer Pumpe, 8 l Membrandruckbehälter, Druckmessgerät, Regelventil mit integriertem Rückflussverhinderer, Druckschalter.	Bis zu 6 bar	180492096	L	PG14	**689,–**
Druckschaltung WVA bis 10 bar	Zur Steuerung einer Pumpe, 8 l Membran-Druckbehälter, Manometer, Regelventil mit integriertem Rückflussverhinderer, Druckschalter.	bis 10 bar	2502050	L	PG14	**689,–**

Elektrisches Zubehör – Niveausteuerung

Typ	Beschreibung		Art.-Nr.		Preisgruppe	
						EUR
Anschlusskabel für Tauchelektrode	Zum Anschließen einer Tauchelektrode. Kabellänge: 1 M	-	64904	L	PG14	**1,–**
Bausatz Kabel für 4 Zoll Motoren 4 x 1.5 mm², 2.5 m	Bausatz zum Austausch des vorhandenen Anschlusskabels am Motor. Bestehend aus Flachkabel mit Steckverbindung motorseitig und freiem Kabelende schaltkastenseitig, Kabelsatz werkseitig vorverdrahtet. Einsetzbar für 1~230 V und 3~400 V. Geeignet für den Einsatz im Trinkwasser. Nur für den Einsatz in Pumpen TWU 4-...-C, TWI 4-...-C,TWI 6-...-C (mit 4"-Motor) vorgesehen!	2,5 m Kabel	6007631	A	PG14	**61,–**
Schwimmerschalter WA65 mit 5 m Kabel	Signalgeber für verschmutze Medien ohne Fäkalien mit einer max. Temperatur von 60 °C. Schaltung: oben „EIN"/unten „AUS".	-	503211390	L	PG14	**94,–**
Schwimmerschalter WA65 mit 10 m Kabel		-	503211893	L	PG14	**175,–**
Schwimmerschalter WA65 mit 20 m Kabel		-	2004431	L	PG14	**260,–**
Schwimmerschalter WA65 mit 30 m Kabel		-	2004432	L	PG14	**352,–**
Schwimmerschalter WAEK 65, 5 m Kabel	Signalgeber für Medien bis zu einer Temperatur von 60 °C. Inkl. Kleinschaltgerät EK für Pumpen mit Wechselstrommotor bis 1 kW Nennleistung. Schaltung: oben „EIN"/unten „AUS".	5 m Kabel	503211698	L	PG14	**178,–**
Schwimmerschalter WAEK 65, 10 m Kabel		10 m Kabel	2005516	L	PG14	**223,–**
Schwimmerschalter WAEK 65, 20 m Kabel		20 m Kabel	2005517	L	PG14	**311,–**
Schwimmerschalter WAO 65, 5 m Kabel	Signalgeber für Medien bis zu einer Temperatur von 60 °C. Schaltung: oben „Aus"/unten „Ein".	5 m Kabel	503211595	L	PG14	**128,–**
Schwimmerschalter WAO 65, 10 m Kabel		10 m Kabel	2006027	L	PG14	**175,–**
Schwimmerschalter WAO 65, 20 m Kabel		20 m Kabel	2004429	L	PG14	**260,–**
Schwimmerschalter WAO 65, 30 m Kabel		30 m Kabel	2004430	L	PG14	**358,–**

🚚 = Lieferbereitschaft, L = Lagervorrat, C = ca. 2 Wochen, K = ca. 4 Wochen, A = auf Anfrage, AX = bis zu 16 Wochen, 📞 = bitte Wilo kontaktieren
Änderungen vorbehalten – Alle Preise verstehen sich ohne Mehrwertsteuer. Es gelten unsere Allgemeinen Liefer-/Leistungsbedingungen (www.wilo.de/agb) – Gültig ab 01.06.21 in Deutschland.

Elektrisches Zubehör – Niveausteuerung

Typ	Beschreibung		Art.-Nr.		Preisgruppe	
				🚚		EUR
Schwimmerschalter WAOEK 65, 20 m Kabel	Signalgeber für Medien bis zu einer Temperatur von 60 °C. Inkl. Kleinschaltgerät EK für Pumpen mit Wechselstrommotor bis 1 kW Nennleistung. Schaltung: oben „Aus"/unten „Ein".	20 m Kabel	2005626	L	PG14	**311,–**
Tauchelektrode	Als Wassermangelsicherung für mittelbaren Anschluss. Einzelelektrode muss bauseits mit einem entsprechenden Kabel ausgerüstet werden.	–	64873	L	PG14	**36,–**
Tauchelektrode, 3 m	Wassermangelsignalgeber zum Anschließen an ein Schaltgerät mit Auslöserelais z. B. ER-.. oder SK277 zur Wassermangelabsicherung von Bohrlochpumpen. Kabelmaterial H07 freigegeben zur Anwendung in Trinkwasseranwendungen.	3 m	500183799	L	PG14	**47,–**
Tauchelektrode, 4 m		4 m	2516278	C	PG14	**56,–**
Tauchelektrode, 5 m		5 m	500937990	L	PG14	**69,–**
Tauchelektrode, 10 m		10 m	2501937	L	PG14	**96,–**
Tauchelektrode, 15 m		15 m	500938193	A	PG14	**147,–**
Tauchelektrode, 20 m		20 m	2516283	L	PG14	**128,–**
Tauchelektrode, 25 m		25 m	2000601	L	PG14	**178,–**
Tauchelektrode, 30 m		30 m	2514045	L	PG14	**156,–**
Tauchelektrode, 35 m		35 m	2516284	L	PG14	**170,–**
Tauchelektrode, 40 m		40 m	2516285	L	PG14	**182,–**
Tauchelektrode, 50 m		50 m	2500315	L	PG14	**205,–**

Elektrisches Zubehör – Temperaturüberwachung

Typ	Beschreibung		Art.-Nr.		Preisgruppe	
				🚚		EUR
Pt 100-Sensor für 6"-Motoren	Einschraubbarer PT100 zur thermischen Motorüberwachung, geeignet zum nachträglichen Anschluss an 6"-Motoren.	–	6028701	C	PG14	**580,–**
Pt 100-Sensor für 8"-Motoren 30-75 kW	Einschraubbarer PT100 zur thermischen Motorüberwachung, geeignet zum nachträglichen Anschluss an 8"-Motoren.	30-75 kW	6035453	C	PG14	**634,–**
Pt 100-Sensor für 8"-Motoren 93-150 kW		93-150 kW	6035454	A	PG14	**634,–**
Auswerterelais DGW 2.01	Auswerterelais für den Anschluss von einem PT100-Sensor zur Temperaturüberwachung und -regelung.	–	6002962	L	PG14	**573,–**

🚚 = Lieferbereitschaft, L = Lagervorrat, C = ca. 2 Wochen, K = ca. 4 Wochen, A = auf Anfrage, AX = bis zu 16 Wochen, 📞 = bitte Wilo kontaktieren
Änderungen vorbehalten – Alle Preise verstehen sich ohne Mehrwertsteuer. Es gelten unsere Allgemeinen Liefer-/Leistungsbedingungen (www.wilo.de/agb) – Gültig ab 01.06.21 in Deutschland.

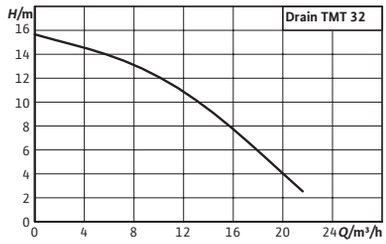

Zubehör	Seite
Inbetriebnahme/Funktionskontrolle	497

Wilo-Drain TMT

Bauart
Schmutzwasser-Tauchmotorpumpe

Einsatz
Förderung von
- Schmutzwasser mit einer maximalen Medientemperatur von 95 °C

Ihre Vorteile
- Temperaturbeständig für Fördermedien bis 95 °C
- Hohe Betriebssicherheit durch Motortemperaturüberwachung und vergossene Kabeleinführung

Lieferumfang
- Schmutzwasser-Tauchmotorpumpe
- Einbau- und Betriebsanleitung

Preisgruppe: PG7

Bestellinformationen

Typ	Motornennleistung P_2 kW	Netzanschluss	Art.-Nr.		EUR
Drain TMT 32M113/7,5Ci	0,75	3~400 V, 50 Hz	6070087	L	**3.020,-**

Preisgruppe: PG14

Elektrisches Zubehör - Einfacher Netzanschluss

Zubehör für einen einfachen Anschluss an das Stromnetz.

Typ	Beschreibung	Art.-Nr.		EUR
CEE-Motorschutzstecker 1,8...2,6 A	CEE-Phasenwenderstecker mit Drehrichtungsanzeige und thermischem Motorschutz. Anschluss für einen Schwimmerschalter. Mit Ein-/Ausschalter für "Hand-/Automatik-Modus"	2525865	L	**405,-**

Weiteres Zubehör finden Sie am Ende unter Elektrisches Zubehör!
Achtung: Schaltgeräte sind nicht explosionsgeschützt und können mur außerhalb von Ex-Bereichen eingebaut werden. Sollten Pumpen innerhalb explosionsgefährdeter Bereiche verwendet werden, sind bauseitige Maßnahmen erforderlich.

Preisgruppe: PG14

Elektrisches Zubehör – Netzunabhängige Alarmmelder

Alarmmelder für die Erkennung von Wassereinbruch in Räumen und Gebäuden. Die Alarmmeldung erfolgt akustisch, optisch oder per Funk. Zusätzlich können weitere Verbraucher direkt angesteuert werden.

Typ	Beschreibung	Art.-Nr.		EUR
DrainAlarm 2	Netzunabhängiges Alarmschaltgerät mit optischer und akustischer Alarmmeldung sowie einen Anschluss für einen Schwimmerschalter.	2545133	L	**463,–**
DrainAlarm GSM	Netzunabhängiges Alarmschaltgerät mit optischer, akustischer und funk (per GSM) Alarmmeldung sowie einen Anschluss für einen Schwimmerschalter.	2542911	L	**1.275,–**
Signalhorn 1~230 V	Hupe mit Schalltrichter zur Wandmontage für den Innen- und Außenbereich. Alarmsignal durch elektromechanische Schallerzeugung mit Stahlmembran (88 dBA).	501459398	L	**96,–**
Blitzlicht 1~230 VAC	Xenon-Blitzlicht zur Wandmontage für den Innen- und Außenbereich. Lichtfarbe: Rot, Blitzfrequenz: 0,75 Hz	2551613	L	**271,–**
Schwimmerschalter WA KR1 S mit 10 m Kabel	Signalgeber für verschmutze Medien ohne Fäkalien mit einer max. Temperatur von 100 °C. Schaltung: oben „EIN"/unten „AUS".	6082807	L	**232,–**
Schwimmerschalter WA KR1 S mit 5 m Kabel	Signalgeber für verschmutze Medien ohne Fäkalien mit einer max. Temperatur von 100 °C. Schaltung: oben „EIN"/unten „AUS".	6082806	L	**137,–**

Weiteres Zubehör finden Sie am Ende unter Elektrisches Zubehör!
Achtung: Schaltgeräte sind nicht explosionsgeschützt und können mur außerhalb von Ex-Bereichen eingebaut werden. Sollten Pumpen innerhalb explosionsgefährdeter Bereiche verwendet werden, sind bauseitige Maßnahmen erforderlich.

Preisgruppe: PG14

Elektrisches Zubehör – Niveausteuerung mit Schwimmschalter

Niveauerfassung über mehrere Schwimmerschalter für die unterschiedlichen Wasserstände, inkl. Hochwasseralarm. Die Zenerbarriere sowie die Ex-Trennrelais werden nur für den Anschluss von Signalgebern in Ex-Bereichen benötigt! Bei Verwendung des Schaltgerätes SC-L..-Ex können diese ebenfalls entfallen!

Typ	Beschreibung	Art.-Nr.		EUR
MS-L-1x4kW-DOL	Mikroprozessorgesteuertes Schaltgerät zur niveauabhängigen Steuerung von einer Tauchmotorpumpe mit Schwimmerschalter.	2539741	L	**566,–**
MS-L-2x4kW-DOL	Mikroprozessorgesteuertes Schaltgerät zur niveauabhängigen Steuerung von 2 Tauchmotorpumpen mit Schwimmerschalter.	2539745	L	**766,–**
Schwimmerschalter WA KR1 S mit 5 m Kabel	Signalgeber für verschmutze Medien ohne Fäkalien mit einer max. Temperatur von 100 °C. Schaltung: oben „EIN"/unten „AUS".	6082806	L	**137,–**
Schwimmerschalter WA KR1 S mit 10 m Kabel	Signalgeber für verschmutze Medien ohne Fäkalien mit einer max. Temperatur von 100 °C. Schaltung: oben „EIN"/unten „AUS".	6082807	L	**232,–**
Blitzlicht 1~230 VAC	Xenon-Blitzlicht zur Wandmontage für den Innen- und Außenbereich. Lichtfarbe: Rot, Blitzfrequenz: 0,75 Hz	2551613	L	**271,–**
Signalhorn 1~230 V	Hupe mit Schalltrichter zur Wandmontage für den Innen- und Außenbereich. Alarmsignal durch elektromechanische Schallerzeugung mit Stahlmembran (88 dBA).	501459398	L	**96,–**
NiMh-Akku, 9 V/200 mAh	Akku zum Einbau in die Schaltgeräte Wilo-Control MS-L und EC-L für einen netzunabhängigen Alarm	2522850	L	**27,–**

Weiteres Zubehör finden Sie am Ende unter Elektrisches Zubehör!
Achtung: Schaltgeräte sind nicht explosionsgeschützt und können mur außerhalb von Ex-Bereichen eingebaut werden. Sollten Pumpen innerhalb explosionsgefährdeter Bereiche verwendet werden, sind bauseitige Maßnahmen erforderlich.

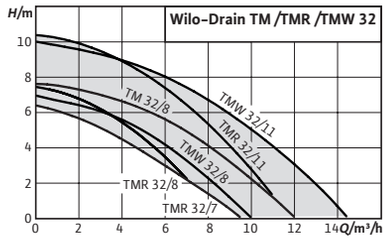

Zubehör	Seite
Inbetriebnahme/Funktionskontrolle	497

Baureihenerweiterung

Wilo-Drain TM/TMW/TMR 32

Bauart
Schmutzwasser-Tauchmotorpumpe

Einsatz
Förderung von
- Abwasser ohne Fäkalien und langfasrigen Bestandteilen
- Schmutzwasser

Lieferumfang
- Pumpe mit Anschlusskabel und Stecker
- Angebauter Schwimmerschalter (außer TM 32/8-10)
- Gewindeanschluss mit Rückflussverhinderer (Drain TMW/TMR)
- Schlauchanschluss, beigelegt (Drain TM)
- Einbau- und Betriebsanleitung

Ihre Vorteile
- Anwenderfreundlich – ergonomischer Tragegriff, geringes Gewicht, steckerfertige Ausführung (Plug&Pump)
- Betriebssicher – edelstahlgekapselten Motor mit Mantelstromkühlung, Gleitringdichtung und Dichtungskammer
- Drain TMR mit Flachabsaugung – minimales Restwasserniveau von 2 mm

Preisgruppe: PG7

Bestellinformationen

Typ	Druckanschluss	Länge Anschlusskabel	Motornennleistung	Netzanschluss	Art.-Nr.		
		D m	P_2 kW				EUR
Drain TM 32/7	G 1¼	4	0,25	1~230 V, 50 Hz	4048412	L	**275,–**
Drain TM 32/8-10M	G 1¼	10	0,37	1~230 V, 50 Hz	4048411	L	**319,–**
Drain TMR 32/8	G 1¼	4	0,37	1~230 V, 50 Hz	4145325	L	**296,–**
Drain TMR 32/8-10M	G 1¼	10	0,37	1~230 V, 50 Hz	4145326	L	**338,–**
Drain TMR 32/11	G 1¼	4	0,55	1~230 V, 50 Hz	4145327	L	**557,–**
Drain TMW 32/8	G 1¼	4	0,37	1~230 V, 50 Hz	4048413	L	**289,–**
Drain TMW 32/8-10M	G 1¼	10	0,37	1~230 V, 50 Hz	4058059	L	**338,–**
Drain TMW 32/11	G 1¼	4	0,55	1~230 V, 50 Hz	4048414	L	**557,–**
Drain TMW 32/11-10M	G 1¼	10	0,55	1~230 V, 50 Hz	4058060	L	**600,–**
Drain TMW 32/11HD	G 1¼	10	0,55	1~230 V, 50 Hz	4048715	L	**743,–**

🚚 = Lieferbereitschaft, L = Lagervorrat, C = ca. 2 Wochen, K = ca. 4 Wochen, A = auf Anfrage, AX = bis zu 16 Wochen, ☎ = bitte Wilo kontaktieren
Änderungen vorbehalten – Alle Preise verstehen sich ohne Mehrwertsteuer. Es gelten unsere Allgemeinen Liefer-/Leistungsbedingungen (www.wilo.de/agb) – Gültig ab 01.06.21 in Deutschland.

Preisgruppe: PG14

Zubehör für stationäre Nassaufstellung

Typ	Beschreibung	Art.-Nr.		
			🚚	EUR
Absperrschieber set Rp 1¼	aus Rotguss, mit Innengewinde und Doppelnippel mit Außengewinde R 1¼	2528652	L	**62,-**
Rückflussverhinderer Rp 1¼	aus Kunststoff, mit Innengewinde	501533696	L	**99,-**

Preisgruppe: PG14

Elektrisches Zubehör - Netzunabhängige Alarmmelder

Alarmmelder für die Erkennung von Wassereinbruch in Räumen und Gebäuden. Die Alarmmeldung erfolgt akustisch, optisch oder per Funk. Zusätzlich können weitere Verbraucher direkt angesteuert werden.

Typ	Beschreibung	Art.-Nr.		
			🚚	EUR
Kleinalarmschalt-gerät KAS	Netzunabhängiges Kleinalarmschaltgerät in ISO-Steckergehäuse mit Schukostecker, akustischem Alarmmelder und angebauter Elektrode mit 3 m Kabel zur Niveauerfas-sung.	501534094	L	**398,-**
AlarmControl 1	Netzunabhängige Alarmanlage mit Schukostecker, akustischem Alarmmelder und ange-bautem Minischwimmerschalter mit 3 m Kabel zur Füllstandsmessung.	2522846	L	**157,-**
AlarmControl 2	Netzunabhängige Alarmanlage mit Schuko-Zwischenstecker für den direkten Anschluss eines Verbrauchers, akustischem Alarmmelder und angebautem Minischwimmerschalter mit 3 m Kabel zur Füllstandsmessung.	2522847	L	**192,-**

Weiteres Zubehör finden Sie am Ende unter Elektrisches Zubehör!
Achtung: Schaltgeräte sind nicht explosionsgeschützt und können mur außerhalb von Ex-Bereichen eingebaut werden. Sollten Pumpen innerhalb explosionsgefähr-deter Bereiche verwendet werden, sind bauseitige Maßnahmen erforderlich.

🚚 = Lieferbereitschaft, L = Lagervorrat, C = ca. 2 Wochen, K = ca. 4 Wochen, A = auf Anfrage, AX = bis zu 16 Wochen, 📞 = bitte Wilo kontaktieren
Änderungen vorbehalten - Alle Preise verstehen sich ohne Mehrwertsteuer. Es gelten unsere Allgemeinen Liefer-/Leistungsbedingungen (www.wilo.de/agb) - Gültig ab 01.06.21 in Deutschland.

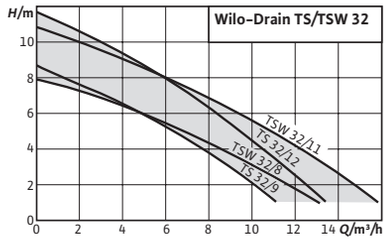

Zubehör	Seite
Inbetriebnahme/Funktionskontrolle	497

Wilo-Drain TS/TSW 32

Bauart
Schmutzwasser-Tauchmotorpumpe

Einsatz
Förderung von
- Abwasser ohne Fäkalien und langfasrigen Bestandteilen
- Schmutzwasser

Lieferumfang
- Pumpe mit Anschlusskabel und Stecker
- Angebauter Schwimmerschalter
- Rückflussverhinderer, beigelegt
- Schlauchanschluss, beigelegt
- Einbau- und Betriebsanleitung

Ihre Vorteile
- Anwenderfreundlich – geringes Gewicht, steckerfertige Ausführung (Plug&Pump)
- Ideal für den mobilen Einsatz – robustes, stoßfestes Edelstahlgehäuse
- Betriebssicher – edelstahlgekapselten Motor mit Mantelstromkühlung, Gleitringdichtung und Dichtungskammer

Preisgruppe: PG7

Bestellinformationen

	Druckanschluss	Motornennleistung	Länge Anschlusskabel	Netzanschluss	Art.-Nr.		
		P_2 kW	D m				EUR
Drain TS 32/9-A	Rp 1¼	0,3	10	1~230 V, 50 Hz	6043943	L	**369,-**
Drain TS 32/12-A	Rp 1¼	0,6	10	1~230 V, 50 Hz	6043945	L	**454,-**
Drain TSW 32/8-A	Rp 1¼	0,3	10	1~230 V, 50 Hz	6045167	L	**389,-**
Drain TSW 32/11-A	Rp 1¼	0,6	10	1~230 V, 50 Hz	6045166	L	**485,-**

= Lieferbereitschaft, L = Lagervorrat, C = ca. 2 Wochen, K = ca. 4 Wochen, A = auf Anfrage, AX = bis zu 16 Wochen, = bitte Wilo kontaktieren
Änderungen vorbehalten – Alle Preise verstehen sich ohne Mehrwertsteuer. Es gelten unsere Allgemeinen Liefer-/Leistungsbedingungen (www.wilo.de/agb) – Gültig ab 01.06.21 in Deutschland.

Preisgruppe: PG14

Zubehör für stationäre Nassaufstellung

Typ	Beschreibung	Art.-Nr.		
			🚚	EUR
Absperrschieber set Rp 1¼	aus Rotguss, mit Innengewinde und Doppelnippel mit Außengewinde R 1¼	2528652	L	**62,-**
Rückflussverhinderer Rp 1¼	aus Kunststoff, mit Innengewinde	501533696	L	**99,-**

Preisgruppe: PG14

Elektrisches Zubehör - Netzunabhängige Alarmmelder

Alarmmelder für die Erkennung von Wassereinbruch in Räumen und Gebäuden. Die Alarmmeldung erfolgt akustisch, optisch oder per Funk. Zusätzlich können weitere Verbraucher direkt angesteuert werden.

Typ	Beschreibung	Art.-Nr.		
			🚚	EUR
Kleinalarmschaltgerät KAS	Netzunabhängiges Kleinalarmschaltgerät in ISO-Steckergehäuse mit Schukostecker, akustischem Alarmmelder und angebauter Elektrode mit 3 m Kabel zur Niveauerfassung.	501534094	L	**398,-**
AlarmControl 1	Netzunabhängige Alarmanlage mit Schukostecker, akustischem Alarmmelder und angebautem Minischwimmerschalter mit 3 m Kabel zur Füllstandsmessung.	2522846	L	**157,-**
AlarmControl 2	Netzunabhängige Alarmanlage mit Schuko-Zwischenstecker für den direkten Anschluss eines Verbrauchers, akustischem Alarmmelder und angebautem Minischwimmerschalter mit 3 m Kabel zur Füllstandsmessung.	2522847	L	**192,-**

Weiteres Zubehör finden Sie am Ende unter Elektrisches Zubehör!
Achtung: Schaltgeräte sind nicht explosionsgeschützt und können mur außerhalb von Ex-Bereichen eingebaut werden. Sollten Pumpen innerhalb explosionsgefährdeter Bereiche verwendet werden, sind bauseitige Maßnahmen erforderlich.

🚚 = Lieferbereitschaft, L = Lagervorrat, C = ca. 2 Wochen, K = ca. 4 Wochen, A = auf Anfrage, AX = bis zu 16 Wochen, 📞 = bitte Wilo kontaktieren
Änderungen vorbehalten - Alle Preise verstehen sich ohne Mehrwertsteuer. Es gelten unsere Allgemeinen Liefer-/Leistungsbedingungen (www.wilo.de/agb) - Gültig ab 01.06.21 in Deutschland.

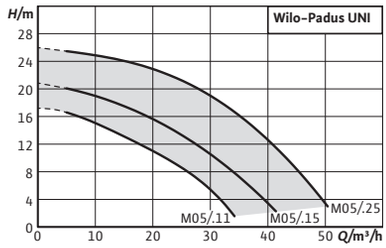

Zubehör	Seite
Inbetriebnahme/Funktionskontrolle	497

Baureihenerweiterung

Wilo-Padus UNI

Bauart
Schmutzwasser-Tauchmotorpumpe für den intermittierenden Betrieb zur transportablen Nassaufstellung

Einsatz
Förderung von
- Abwasser ohne Fäkalien (EN 12050-2)
- Schmutzwasser
- Fördermedien mit einem pH-Wert >4,5
- Werkstoffausführung „B“: Aggressive Fördermedien z. B. See- und Meerwasser, Kondensat, destilliertes Wasser

Lieferumfang
- Schmutzwasser-Tauchmotorpumpe mit 10 m Kabel
- Betriebs- und Wartungshandbuch

Ihre Vorteile
- Herausragende Zuverlässigkeit dank korrosionsfreier Hydraulik für universelle Anwendungen und verschiedene Medien
- Einfache Installation dank leichtem Gewicht, integriertem Kondensator beim Wechselstrommotor und Gewinde
- Optimaler Wirkungsgrad und hohe Betriebssicherheit dank verbesserter Hydraulik
- Schnelle Wartung dank direktem Zugang zur Dichtungskammer und zum Pumpengehäuse
- Lange Wartungsintervalle dank doppelter Gleitringdichtung und großvolumiger Dichtungskammer
- Verstopfungssicher dank integriertem Saugkorb

Preisgruppe: PG7

Bestellinformationen

Typ	Druckanschluss	Motornennleistung	Länge Anschlusskabel	Netzanschluss	Art.-Nr.		
		P_2 kW	D m				EUR
Padus UNI-M05K/M11-523/A	G 2	1,1	10	1~230 V, 50 Hz	**6089421**	A	**2.036,-**
Padus UNI-M05K/M15-523/A	G 2	1,5	10	1~230 V, 50 Hz	**6089425**	A	**2.640,-**
Padus UNI-M05K/T11-540	G 2	1,1	10	3~400 V, 50 Hz	**6089422**	A	**1.943,-**
Padus UNI-M05K/T15-540	G 2	1,5	10	3~400 V, 50 Hz	**6089424**	A	**2.541,-**
Padus UNI-M05K/T25-540	G 2	2,5	10	3~400 V, 50 Hz	**6089423**	A	**3.057,-**
Padus UNI M05/M11-523/A	G 2	1,1	10	1~230 V, 50 Hz	6084802	L	**1.142,-**
Padus UNI M05/M11-523/P	G 2	1,1	10	1~230 V, 50 Hz	6084801	L	**1.082,-**
Padus UNI M05/M11-523/VA	G 2	1,1	10	1~230 V, 50 Hz	6084803	L	**1.195,-**
Padus UNI M05/M15-523/A	G 2	1,5	10	1~230 V, 50 Hz	6084807	L	**1.417,-**
Padus UNI M05/M15-523/P	G 2	1,5	10	1~230 V, 50 Hz	6084806	L	**1.357,-**

= Lieferbereitschaft, L = Lagervorrat, C = ca. 2 Wochen, K = ca. 4 Wochen, A = auf Anfrage, AX = bis zu 16 Wochen, = bitte Wilo kontaktieren
Änderungen vorbehalten - Alle Preise verstehen sich ohne Mehrwertsteuer. Es gelten unsere Allgemeinen Liefer-/Leistungsbedingungen (www.wilo.de/agb) - Gültig ab 01.06.21 in Deutschland.

Preisgruppe: PG7

Bestellinformationen

Typ	Druckanschluss	Motornennleistung	Länge Anschlusskabel	Netzanschluss	Art.-Nr.		
		P_2 kW	D m				EUR
Padus UNI M05/M15-523/VA	G 2	1,5	10	1~230 V, 50 Hz	6084808	L	**1.473,-**
Padus UNI M05/T11-540	G 2	1,1	10	3~400 V, 50 Hz	6084804	L	**1.075,-**
Padus UNI M05/T11-540/A	G 2	1,1	10	3~400 V, 50 Hz	6084805	L	**1.517,-**
Padus UNI M05/T15-540	G 2	1,5	10	3~400 V, 50 Hz	6084809	L	**1.351,-**
Padus UNI M05/T15-540/A	G 2	1,5	10	3~400 V, 50 Hz	6084810	L	**1.794,-**
Padus UNI M05/T25-540	G 2	2,5	10	3~400 V, 50 Hz	6084811	L	**1.575,-**
Padus UNI M05/T25-540/A	G 2	2,5	10	3~400 V, 50 Hz	6084812	L	**2.011,-**
Padus UNI M05/T25-540/A 2"1/2 KIT	G 2	2,5	10	3~400 V, 50 Hz	6084816	C	**2.159,-**
Padus UNI M05/T25-540 2"1/2 KIT	G 2	2,5	10	3~400 V, 50 Hz	6084815	C	**1.723,-**
Padus UNI M05B/M11-523/A	G 2	1,1	10	1~230 V, 50 Hz	6087664	L	**1.702,-**
Padus UNI M05B/M15-523/A	G 2	1,5	10	1~230 V, 50 Hz	6087666	L	**2.111,-**
Padus UNI M05B/T11-540	G 2	1,1	10	3~400 V, 50 Hz	6087665	L	**1.602,-**
Padus UNI M05B/T15-540	G 2	1,5	10	3~400 V, 50 Hz	6087667	L	**2.014,-**
Padus UNI M05B/T25-540	G 2	2,5	10	3~400 V, 50 Hz	6087669	L	**2.347,-**

Preisgruppe: PG14

Zubehör für stationäre Nassaufstellung DN40

Typ	Beschreibung	Art.-Nr.		
				EUR
Rückflussverhinderer G 2	aus EN-GJL-250, mit Innengewinde	4027331	L	**204,-**
Absperr-Kugelhahn Rp 2, G-CuSn10	aus Messing, vernickelt, mit Innengewinde	4027338	L	**96,-**
Hebekette Set PCS-LU, Edelstahl, 200 kg, 1 m	Hebekette zum Heben und Senken von Pumpen; inkl. 1 Schäkel.	6084895	L	**95,-**
Hebekette Set PCS-LU, Edelstahl, 200 kg, 3 m	Hebekette zum Heben und Senken von Pumpen; inkl. 1 Schäkel; mit Zwischengliedern pro Meter zum Abhängen.	6084894	L	**209,-**
Hebekette Set PCS-LU, Edelstahl, 200 kg, 6 m	Hebekette zum Heben und Senken von Pumpen; inkl. 1 Schäkel; mit Zwischengliedern pro Meter zum Abhängen.	6084893	L	**284,-**

Preisgruppe: PG14

Zubehör für transportable Nassaufstellung

Typ	Beschreibung	Art.-Nr.		
				EUR
Schlauchtülle Ø 60 mm/G 2	mit Außengewinde, aus Kunststoff, inkl. Schlauchschelle	4027334	C	**41,-**
Synthetik-Druckschlauch 3 m, Ø 60 mm	Innen-Ø 60 mm, PN 6, inkl. Schlauchschelle	2027644	A	**66,-**
Synthetik-Druckschlauch 5 m, Ø 60 mm	Innen-Ø 60 mm, PN 6, inkl. Schlauchschelle	2027645	A	**115,-**
Synthetik-Druckschlauch 15 m, Ø 60 mm	Innen-Ø 60 mm, PN 6, inkl. Schlauchschelle	2027646	A	**244,-**
Synthetik-Druckschlauch 10 m, Ø 60 mm	Innen-Ø 60 mm, PN 6, inkl. Schlauchschelle	2018106	A	**230,-**
Festkupplung Storz C/G 2	aus Aluminium, Storz C Anschluss, mit Außengewinde	2018102	L	**23,-**

= Lieferbereitschaft, L = Lagervorrat, C = ca. 2 Wochen, K = ca. 4 Wochen, A = auf Anfrage, AX = bis zu 16 Wochen, = bitte Wilo kontaktieren
Änderungen vorbehalten – Alle Preise verstehen sich ohne Mehrwertsteuer. Es gelten unsere Allgemeinen Liefer-/Leistungsbedingungen (www.wilo.de/agb) – Gültig ab 01.06.21 in Deutschland.

Preisgruppe: PG14

Zubehör für transportable Nassaufstellung

Typ	Beschreibung	Art.-Nr.		EUR
Kunststoff-Spiralschlauch 5 m, mit Storz C	Innen-Ø 52 mm, inkl. Kupplung, 4,5/13,5 bar	6022269	L	**347,-**
Kunststoff-Spiralschlauch 10 m, mit Storz C	Innen-Ø 52 mm, inkl. Kupplung, 4,5/13,5 bar	6022270	K	**560,-**
Kunststoff-Spiralschlauch 20 m, mit Storz C	Innen-Ø 52 mm, inkl. Kupplung, 4,5/13,5 bar	6022271	K	**784,-**
Hebekette Set PCS-LU, Edelstahl, 200 kg, 1 m	Hebekette zum Heben und Senken von Pumpen; inkl. 1 Schäkel.	6084895	L	**95,-**
Hebekette Set PCS-LU, Edelstahl, 200 kg, 3 m	Hebekette zum Heben und Senken von Pumpen; inkl. 1 Schäkel; mit Zwischengliedern pro Meter zum Abhängen.	6084894	L	**209,-**
Hebekette Set PCS-LU, Edelstahl, 200 kg, 6 m	Hebekette zum Heben und Senken von Pumpen; inkl. 1 Schäkel; mit Zwischengliedern pro Meter zum Abhängen.	6084893	L	**284,-**

Preisgruppe: PG14

Elektrisches Zubehör - Einfacher Netzanschluss

Zubehör für einen einfachen Anschluss an das Stromnetz.

Typ	Beschreibung	Art.-Nr.		EUR
CEE-Motorschutzstecker 2,6...3,7 A	CEE-Phasenwenderstecker mit Drehrichtungsanzeige und thermischem Motorschutz. Anschluss für einen Schwimmerschalter. Mit Ein-/Ausschalter für "Hand-/Automatik-Modus"	2017211	C	**422,-**
CEE-Motorschutzstecker 3,7...5,5 A	CEE-Phasenwenderstecker mit Drehrichtungsanzeige und thermischem Motorschutz. Anschluss für einen Schwimmerschalter. Mit Ein-/Ausschalter für "Hand-/Automatik-Modus"	2017212	C	**422,-**
50 m Anschlusskabel für Padus/Rexa-Pumpen mit Edelstahlmotor mit freiem Kabelende	Anschlusskabel 6G1,5 mm² vom Typ H07RN-F mit freiem Kabelende	6087988	K	**595,-**
30 m Anschlusskabel für Padus/Rexa-Pumpen mit Edelstahlmotor mit freiem Kabelende	Anschlusskabel 6G1 mm² vom Typ H07RN-F mit freiem Kabelende	6087989	C	**370,-**
30 m Anschlusskabel für Padus/Rexa-Pumpen mit Edelstahlmotor mit Schukostecker/Schwimmer	Anschlusskabel 3G1 mm² vom Typ H07RN-F mit Schukostecker und Schwimmerschalter	6087990	C	**309,-**
30 m Anschlusskabel für Padus/Rexa-Pumpen mit Edelstahlmotor mit Schukostecker	Anschlusskabel 3G1 mm² vom Typ H07RN-F mit Schukostecker	6087991	C	**281,-**
20 m Anschlusskabel für Padus/Rexa-Pumpen mit Edelstahlmotor mit freiem Kabelende	Anschlusskabel 6G1 mm² vom Typ H07RN-F mit freiem Kabelende	6087992	L	**283,-**

Weiteres Zubehör finden Sie am Ende unter Elektrisches Zubehör!
Achtung: Schaltgeräte sind nicht explosionsgeschützt und können mur außerhalb von Ex-Bereichen eingebaut werden. Sollten Pumpen innerhalb explosionsgefährdeter Bereiche verwendet werden, sind bauseitige Maßnahmen erforderlich.

Preisgruppe: PG14

Elektrisches Zubehör – Niveausteuerung mit Schwimmschalter

Niveauerfassung über mehrere Schwimmerschalter für die unterschiedlichen Wasserstände, inkl. Hochwasseralarm. Die Zenerbarriere sowie die Ex-Trennrelais werden nur für den Anschluss von Signalgebern in Ex-Bereichen benötigt! Bei Verwendung des Schaltgerätes SC-L..-Ex können diese ebenfalls entfallen!

Typ	Beschreibung	Art.-Nr.		
			🚚	EUR
MS-L-1x4kW-DOL	Mikroprozessorgesteuertes Schaltgerät zur niveauabhängigen Steuerung von einer Tauchmotorpumpe mit Schwimmerschalter.	2539741	L	**566,–**
MS-L-2x4kW-DOL	Mikroprozessorgesteuertes Schaltgerät zur niveauabhängigen Steuerung von 2 Tauchmotorpumpen mit Schwimmerschalter.	2539745	L	**766,–**
Schwimmerschalter WA65 mit 5 m Kabel	Signalgeber für verschmutze Medien ohne Fäkalien mit einer max. Temperatur von 60 °C. Schaltung: oben „EIN"/unten „AUS".	503211390	L	**94,–**
Schwimmerschalter WA65 mit 10 m Kabel	Signalgeber für verschmutze Medien ohne Fäkalien mit einer max. Temperatur von 60 °C. Schaltung: oben „EIN"/unten „AUS".	503211893	L	**175,–**
Schwimmerschalter WA65 mit 20 m Kabel	Signalgeber für verschmutze Medien ohne Fäkalien mit einer max. Temperatur von 60 °C. Schaltung: oben „EIN"/unten „AUS".	2004431	L	**260,–**
Schwimmerschalter WA65 mit 30 m Kabel	Signalgeber für verschmutze Medien ohne Fäkalien mit einer max. Temperatur von 60 °C. Schaltung: oben „EIN"/unten „AUS".	2004432	L	**352,–**
Blitzlicht 1~230 VAC	Xenon-Blitzlicht zur Wandmontage für den Innen- und Außenbereich. Lichtfarbe: Rot, Blitzfrequenz: 0,75 Hz	2551613	L	**271,–**
Signalhorn 1~230 V	Hupe mit Schalltrichter zur Wandmontage für den Innen- und Außenbereich. Alarmsignal durch elektromechanische Schallerzeugung mit Stahlmembran (88 dBA).	501459398	L	**96,–**
NiMh-Akku, 9 V/200 mAh	Akku zum Einbau in die Schaltgeräte Wilo-Control MS-L und EC-L für einen netzunabhängigen Alarm	2522850	L	**27,–**

Weiteres Zubehör finden Sie am Ende unter Elektrisches Zubehör!
Achtung: Schaltgeräte sind nicht explosionsgeschützt und können mur außerhalb von Ex-Bereichen eingebaut werden. Sollten Pumpen innerhalb explosionsgefährdeter Bereiche verwendet werden, sind bauseitige Maßnahmen erforderlich.

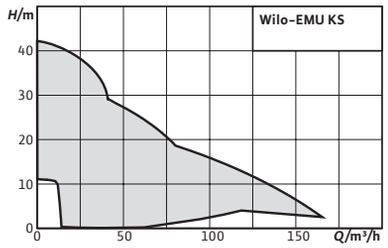

Zubehör	Seite
Inbetriebnahme/Funktionskontrolle	497

Wilo-EMU KS

Bauart
Schmutzwasser-Tauchmotorpumpe

Einsatz
Förderung von
- Schmutzwasser
- Brauchwasser

Lieferumfang
- Pumpe mit Anschlusskabel und Stecker
- S-Ausführung zusätzlich mit Schwimmerschalter
- Druckstutzen mit Storz-Festkupplung
- Einbau- und Betriebsanleitung

Ihre Vorteile
- Lange Lebensdauer dank robuster Konstruktion
- Hohe Betriebssicherheit dank Dauerbetrieb, auch im Schlürfbetrieb
- Einfache Handhabung durch Anschlusskabel mit Stecker
- Einfache Bedienung durch angebauten Schwimmerschalter (S-Ausführung)

Hinweis
Auf Anfrage sind Varianten in Graugsuss, mit Ceram-Beschichtung oder mit Ex-Zulassung erhältlich.

Preisgruppe: PG8

Bestellinformationen

Typ	Druckanschluss	Motornennleistung	Netzanschluss	Explosionsschutz	Schwimmerschalter	Art.-Nr.		
		P_2 kW		ATEX				EUR
EMU KS 5Ex D0	Storz C	0,75	3~400 V, 50 Hz	ja	nein	6030969	C	**1.713,-**
EMU KS 5Ex DMS-Ex	Storz C	0,75	3~400 V, 50 Hz	ja	ja	-	A	☎
EMU KS 6Ex D0	Storz C	0,75	3~400 V, 50 Hz	ja	nein	-	A	☎
EMU KS 6Ex DMS-Ex	Storz C	0,75	3~400 V, 50 Hz	ja	ja	-	A	☎
EMU KS 8D	Storz C	0,75	3~400 V, 50 Hz	nein	nein	6019736	L	**1.247,-**
EMU KS 8D GG	Storz C	0,75	3~400 V, 50 Hz	nein	nein	-	A	☎
EMU KS 8DS	Storz C	0,75	3~400 V, 50 Hz	nein	ja	6019739	C	**1.346,-**
EMU KS 8DS GG	Storz C	0,75	3~400 V, 50 Hz	nein	ja	-	A	☎
EMU KS 8E	Storz C	0,75	1~230 V, 50 Hz	nein	nein	6019740	L	**1.247,-**
EMU KS 8E GG	Storz C	0,75	1~230 V, 50 Hz	nein	nein	-	A	☎
EMU KS 8ES	Storz C	0,75	1~230 V, 50 Hz	nein	ja	6019741	L	**1.346,-**
EMU KS 8ES GG	Storz C	0,75	1~230 V, 50 Hz	nein	ja	-	A	☎
EMU KS 9D	Storz C	0,75	3~400 V, 50 Hz	nein	nein	6019743	C	**1.307,-**

🚚 = Lieferbereitschaft, L = Lagervorrat, C = ca. 2 Wochen, K = ca. 4 Wochen, A = auf Anfrage, AX = bis zu 16 Wochen, ☎ = bitte Wilo kontaktieren
Änderungen vorbehalten - Alle Preise verstehen sich ohne Mehrwertsteuer. Es gelten unsere Allgemeinen Liefer-/Leistungsbedingungen (www.wilo.de/agb) - Gültig ab 01.06.21 in Deutschland.

Preisgruppe: PG8

Bestellinformationen

Typ	Druckanschluss	Motornennleistung	Netzanschluss	Explosionsschutz	Schwimmerschalter	Art.-Nr.		
		P_2 kW		ATEX				EUR
EMU KS 9D GG	Storz C	0,75	3~400 V, 50 Hz	nein	nein	–	A	☎
EMU KS 9DS	Storz C	0,75	3~400 V, 50 Hz	nein	ja	–	A	☎
EMU KS 9DS GG	Storz C	0,75	3~400 V, 50 Hz	nein	ja	–	A	☎
EMU KS 9E	Storz C	0,75	1~230 V, 50 Hz	nein	nein	6019745	C	**1.307,–**
EMU KS 9E GG	Storz C	0,75	1~230 V, 50 Hz	nein	nein	–	A	☎
EMU KS 9ES	Storz C	0,75	1~230 V, 50 Hz	nein	ja	6020835	C	**1.408,–**
EMU KS 9ES GG	Storz C	0,75	1~230 V, 50 Hz	nein	ja	–	A	☎
EMU KS 12D GG	Storz C	1,3	3~400 V, 50 Hz	nein	nein	6042087	C	**1.553,–**
EMU KS 12DS GG	Storz C	1,3	3~400 V, 50 Hz	nein	ja	6042089	C	**1.785,–**
EMU KS 12E GG	Storz C	1,3	1~230 V, 50 Hz	nein	nein	6042086	C	**1.553,–**
EMU KS 12ES GG	Storz C	1,3	1~230 V, 50 Hz	nein	ja	6042088	C	**1.785,–**
EMU KS 14D	Storz C	0,75	3~400 V, 50 Hz	nein	nein	6019447	C	**1.495,–**
EMU KS 14D GG	Storz C	0,75	3~400 V, 50 Hz	nein	nein	–	A	☎
EMU KS 14DS	Storz C	0,75	3~400 V, 50 Hz	nein	ja	–	A	☎
EMU KS 14DS GG	Storz C	0,75	3~400 V, 50 Hz	nein	ja	–	A	☎
EMU KS 14E	Storz C	0,75	1~230 V, 50 Hz	nein	nein	6019448	C	**1.495,–**
EMU KS 14E GG	Storz C	0,75	1~230 V, 50 Hz	nein	nein	–	A	☎
EMU KS 14ES	Storz C	0,75	1~230 V, 50 Hz	nein	ja	6019449	C	**1.593,–**
EMU KS 14ES GG	Storz C	0,75	1~230 V, 50 Hz	nein	ja	–	A	☎
EMU KS 15D	Storz C	1,3	3~400 V, 50 Hz	nein	nein	6019450	L	**1.720,–**
EMU KS 15D GG	Storz C	1,3	3~400 V, 50 Hz	nein	nein	–	A	☎
EMU KS 15DS	Storz C	1,3	3~400 V, 50 Hz	nein	ja	6019784	C	**1.819,–**
EMU KS 15DS GG	Storz C	1,3	3~400 V, 50 Hz	nein	ja	–	A	☎
EMU KS 15E	Storz C	1,3	1~230 V, 50 Hz	nein	nein	6019785	L	**1.720,–**
EMU KS 15E GG	Storz C	1,3	1~230 V, 50 Hz	nein	nein	–	A	☎
EMU KS 15ES	Storz C	1,3	1~230 V, 50 Hz	nein	ja	6001201	L	**1.819,–**
EMU KS 15ES GG	Storz C	1,3	1~230 V, 50 Hz	nein	ja	–	A	☎
EMU KS 16Ex D0	Storz C	2	3~400 V, 50 Hz	ja	nein	–	A	☎
EMU KS 16Ex DMS-Ex	Storz C	2	3~400 V, 50 Hz	ja	ja	–	A	☎
EMU KS 20D GG	Storz B	2,2	3~400 V, 50 Hz	nein	nein	6042090	L	**2.881,–**
EMU KS 20DS GG	Storz B	2,2	3~400 V, 50 Hz	nein	ja	6042091	C	**3.112,–**
EMU KS 24D	Storz B	2,4	3~400 V, 50 Hz	nein	nein	6001204	L	**2.601,–**
EMU KS 24DS	Storz B	2,4	3~400 V, 50 Hz	nein	ja	6023360	C	**2.885,–**
EMU KS 37ZH D	Storz A	3,85	3~400 V, 50 Hz	nein	nein	6019730	L	**4.569,–**
EMU KS 37ZH DS	Storz A	3,85	3~400 V, 50 Hz	nein	ja	–	A	☎
EMU KS 37ZM D	Storz A	3,85	3~400 V, 50 Hz	nein	nein	6019731	L	**4.569,–**
EMU KS 37ZM DS	Storz A	3,85	3~400 V, 50 Hz	nein	ja	–	A	☎
EMU KS 37ZN D	Storz A	3,85	3~400 V, 50 Hz	nein	nein	6019732	L	**4.569,–**
EMU KS 37ZN DS	Storz A	3,85	3~400 V, 50 Hz	nein	ja	–	A	☎
EMU KS 70ZH D	Storz A	7,5	3~400 V, 50 Hz	nein	nein	6021370	L	**5.434,–**
EMU KS 70ZH DS	Storz A	7,5	3~400 V, 50 Hz	nein	ja	–	A	☎
EMU KS 70ZM D	Storz A	7,5	3~400 V, 50 Hz	nein	nein	6021343	L	**5.434,–**
EMU KS 70ZM DS	Storz A	7,5	3~400 V, 50 Hz	nein	ja	–	A	☎
EMU KS 70ZN D	Storz A	7,5	3~400 V, 50 Hz	nein	nein	6021369	L	**5.434,–**
EMU KS 70ZN DS	Storz A	7,5	3~400 V, 50 Hz	nein	ja	–	A	☎

🚚 = Lieferbereitschaft, L = Lagervorrat, C = ca. 2 Wochen, K = ca. 4 Wochen, A = auf Anfrage, AX = bis zu 16 Wochen, ☎ = bitte Wilo kontaktieren
Änderungen vorbehalten – Alle Preise verstehen sich ohne Mehrwertsteuer. Es gelten unsere Allgemeinen Liefer-/Leistungsbedingungen (www.wilo.de/agb) – Gültig ab 01.06.21 in Deutschland.

Preisgruppe: PG14

Zubehör für transportable Nassaufstellung				
Typ	**Beschreibung**	**Art.-Nr.**		
				EUR
Kupplungsschlüssel Storz A, B, C	für Storz A, B und C	6022280	L	**37,–**
Flachabsaugung KS 8/KS 9	Absaugung bis 10 mm, zusätzliche Niveausteuerung nicht möglich	6032495	L	**61,–**
Saugkorberweiterung KS 8/KS 9	zum Filtern von groben Verunreinigungen	6032496	K	**203,–**
Saugkorberweiterung KS 14/KS 15	zum Filtern von groben Verunreinigungen	6032616	C	**206,–**
Kunstfaser-Druckschlauch 5 m, mit Storz C	Innen-Ø 52 mm, inkl. Kupplung, 12/40 bar	6003651	C	**61,–**
Kunstfaser-Druckschlauch 10 m, mit Storz C	Innen-Ø 52 mm, inkl. Kupplung, 12/40 bar	6003650	C	**87,–**
Kunstfaser-Druckschlauch 20 m, mit Storz C	Innen-Ø 52 mm, inkl. Kupplung, 12/40 bar	6003649	C	**131,–**
Kunstfaser-Druckschlauch 5 m, mit Storz B	Innen-Ø 75 mm, inkl. Kupplung, 12/40 bar	6003052	A	**99,–**
Kunstfaser-Druckschlauch 10 m, mit Storz B	Innen-Ø 75 mm, inkl. Kupplung, 12/40 bar	6003051	A	**129,–**
Kunstfaser-Druckschlauch 20 m, mit Storz B	Innen-Ø 75 mm, inkl. Kupplung, 12/40 bar	6003050	A	**228,–**
Kunstfaser-Druckschlauch 20 m, mit Storz A	Innen-Ø 102 mm, inkl. Kupplung, 8/20 bar	6022393	L	**383,–**
Kunstfaser-Druckschlauch 10 m, mit Storz A	Innen-Ø 102 mm, inkl. Kupplung, 8/20 bar	6022392	K	**369,–**
Kunstfaser-Druckschlauch 5 m, mit Storz A	Innen-Ø 102 mm, inkl. Kupplung, 8/20 bar	6022391	K	**187,–**
Kunststoff-Spiralschlauch 5 m, mit Storz C	Innen-Ø 52 mm, inkl. Kupplung, 4,5/13,5 bar	6022269	L	**347,–**
Kunststoff-Spiralschlauch 10 m, mit Storz C	Innen-Ø 52 mm, inkl. Kupplung, 4,5/13,5 bar	6022270	K	**560,–**
Kunststoff-Spiralschlauch 20 m, mit Storz C	Innen-Ø 52 mm, inkl. Kupplung, 4,5/13,5 bar	6022271	K	**784,–**
Kunststoff-Spiralschlauch 5 m, mit Storz B	Innen-Ø 75 mm, inkl. Kupplung, 3,5/10,5 bar	6022272	C	**202,–**
Kunststoff-Spiralschlauch 10 m, mit Storz B	Innen-Ø 75 mm, inkl. Kupplung, 3,5/10,5 bar	6035187	A	**297,–**
Kunststoff-Spiralschlauch 20 m, mit Storz B	Innen-Ø 75 mm, inkl. Kupplung, 3,5/10,5 bar	6022274	A	**583,–**
Kunststoff-Spiralschlauch 5 m, mit Storz A	Innen-Ø 102 mm, inkl. Kupplung, 3/9 bar	6022275	K	**323,–**
Kunststoff-Spiralschlauch 10 m, mit Storz A	Innen-Ø 102 mm, inkl. Kupplung, 3/9 bar	6022276	A	**529,–**
Kunststoff-Spiralschlauch 20 m, mit Storz A	Innen-Ø 102 mm, inkl. Kupplung, 3/9 bar	6022277	K	**939,–**

🚚 = Lieferbereitschaft, L = Lagervorrat, C = ca. 2 Wochen, K = ca. 4 Wochen, A = auf Anfrage, AX = bis zu 16 Wochen, 📞 = bitte Wilo kontaktieren
Änderungen vorbehalten – Alle Preise verstehen sich ohne Mehrwertsteuer. Es gelten unsere Allgemeinen Liefer-/Leistungsbedingungen (www.wilo.de/agb) – Gültig ab 01.06.21 in Deutschland.

Preisgruppe: PG14

Elektrisches Zubehör - Niveausteuerung mit Schwimmschalter

Niveauerfassung über mehrere Schwimmerschalter für die unterschiedlichen Wasserstände, inkl. Hochwasseralarm. Die Zenerbarriere sowie die Ex-Trennrelais werden nur für den Anschluss von Signalgebern in Ex-Bereichen benötigt! Bei Verwendung des Schaltgerätes SC-L..-Ex können diese ebenfalls entfallen!

Typ	Beschreibung	Art.-Nr.		EUR
MS-L-1x4kW-DOL	Mikroprozessorgesteuertes Schaltgerät zur niveauabhängigen Steuerung von einer Tauchmotorpumpe mit Schwimmerschalter.	2539741	L	**566,-**
MS-L-2x4kW-DOL	Mikroprozessorgesteuertes Schaltgerät zur niveauabhängigen Steuerung von 2 Tauchmotorpumpen mit Schwimmerschalter.	2539745	L	**766,-**
SC-L-1x16A-T34-DOL-WM	Mikroprozessorgesteuertes Schaltgerät zur niveauabhängigen Steuerung von einer Tauchmotorpumpe mittels Niveausensor oder Schwimmerschaltern.	2538932	C	**2.662,-**
SC-L-2x16A-T34-DOL-WM	Mikroprozessorgesteuertes Schaltgerät zur niveauabhängigen Steuerung von zwei Tauchmotorpumpen mittels Niveausensor oder Schwimmerschaltern.	2538933	C	**3.344,-**
Schwimmerschalter WA65 mit 5 m Kabel	Signalgeber für verschmutze Medien ohne Fäkalien mit einer max. Temperatur von 60 °C. Schaltung: oben „EIN"/unten „AUS".	503211390	L	**94,-**
Schwimmerschalter WA65 mit 10 m Kabel	Signalgeber für verschmutze Medien ohne Fäkalien mit einer max. Temperatur von 60 °C. Schaltung: oben „EIN"/unten „AUS".	503211893	L	**175,-**
Schwimmerschalter WA65 mit 20 m Kabel	Signalgeber für verschmutze Medien ohne Fäkalien mit einer max. Temperatur von 60 °C. Schaltung: oben „EIN"/unten „AUS".	2004431	L	**260,-**
Schwimmerschalter WA65 mit 30 m Kabel	Signalgeber für verschmutze Medien ohne Fäkalien mit einer max. Temperatur von 60 °C. Schaltung: oben „EIN"/unten „AUS".	2004432	L	**352,-**
Blitzlicht 1~230 VAC	Xenon-Blitzlicht zur Wandmontage für den Innen- und Außenbereich. Lichtfarbe: Rot, Blitzfrequenz: 0,75 Hz	2551613	L	**271,-**
Signalhorn 1~230 V	Hupe mit Schalltrichter zur Wandmontage für den Innen- und Außenbereich. Alarmsignal durch elektromechanische Schallerzeugung mit Stahlmembran (88 dBA).	501459398	L	**96,-**
ZSE Schuko mit 5 m Kabel	Zwischensteckbare Schwimmersteuerung mit Schukostecker/-kupplung zur niveauabhängigen Ansteuerung von Wechselstromverbrauchern.	6017150	C	**86,-**
ZSE Schuko mit 10 m Kabel	Zwischensteckbare Schwimmersteuerung mit Schukostecker/-kupplung zur niveauabhängigen Ansteuerung von Wechselstromverbrauchern.	6017313	C	**95,-**
ZSD CEE16 mit 5 m Kabel, 5m	Zwischensteckbare Schwimmersteuerung mit CEE-Stecker/-kupplung zur niveauabhängigen Ansteuerung von Drehstromverbrauchern	6023412	A	**577,-**
ZSD CEE16 mit 10 m Kabel, 10m	Zwischensteckbare Schwimmersteuerung mit CEE-Stecker/-kupplung zur niveauabhängigen Ansteuerung von Drehstromverbrauchern	6021206	C	**617,-**
ZSD CEE16 mit 20 m Kabel, 20m	Zwischensteckbare Schwimmersteuerung mit CEE-Stecker/-kupplung zur niveauabhängigen Ansteuerung von Drehstromverbrauchern	6021205	C	**627,-**
NiMh-Akku, 9 V/200 mAh	Akku zum Einbau in die Schaltgeräte Wilo-Control MS-L und EC-L für einen netzunabhängigen Alarm	2522850	L	**27,-**

Weiteres Zubehör finden Sie am Ende unter Elektrisches Zubehör!
Achtung: Schaltgeräte sind nicht explosionsgeschützt und können mur außerhalb von Ex-Bereichen eingebaut werden. Sollten Pumpen innerhalb explosionsgefährdeter Bereiche verwendet werden, sind bauseitige Maßnahmen erforderlich.

Preisgruppe: PG14

Elektrisches Zubehör – Netzunabhängige Alarmmelder

Alarmmelder für die Erkennung von Wassereinbruch in Räumen und Gebäuden. Die Alarmmeldung erfolgt akustisch, optisch oder per Funk. Zusätzlich können weitere Verbraucher direkt angesteuert werden.

Typ	Beschreibung	Art.-Nr.		EUR
AlarmControl 1	Netzunabhängige Alarmanlage mit Schukostecker, akustischem Alarmmelder und angebautem Minischwimmerschalter mit 3 m Kabel zur Füllstandsmessung.	2522846	L	**157,–**
AlarmControl 2	Netzunabhängige Alarmanlage mit Schuko-Zwischenstecker für den direkten Anschluss eines Verbrauchers, akustischem Alarmmelder und angebautem Minischwimmerschalter mit 3 m Kabel zur Füllstandsmessung.	2522847	L	**192,–**
DrainAlarm 2	Netzunabhängiges Alarmschaltgerät mit optischer und akustischer Alarmmeldung sowie einen Anschluss für einen Schwimmerschalter.	2545133	L	**463,–**
Schwimmerschalter WA65 mit 5 m Kabel	Signalgeber für verschmutze Medien ohne Fäkalien mit einer max. Temperatur von 60 °C. Schaltung: oben „EIN"/unten „AUS".	503211390	L	**94,–**
Schwimmerschalter WA65 mit 10 m Kabel	Signalgeber für verschmutze Medien ohne Fäkalien mit einer max. Temperatur von 60 °C. Schaltung: oben „EIN"/unten „AUS".	503211893	L	**175,–**
Blitzlicht 1~230 VAC	Xenon-Blitzlicht zur Wandmontage für den Innen- und Außenbereich. Lichtfarbe: Rot, Blitzfrequenz: 0,75 Hz	2551613	L	**271,–**
Signalhorn 1~230 V	Hupe mit Schalltrichter zur Wandmontage für den Innen- und Außenbereich. Alarmsignal durch elektromechanische Schallerzeugung mit Stahlmembran (88 dBA).	501459398	L	**96,–**

Weiteres Zubehör finden Sie am Ende unter Elektrisches Zubehör!
Achtung: Schaltgeräte sind nicht explosionsgeschützt und können mur außerhalb von Ex-Bereichen eingebaut werden. Sollten Pumpen innerhalb explosionsgefährdeter Bereiche verwendet werden, sind bauseitige Maßnahmen erforderlich.

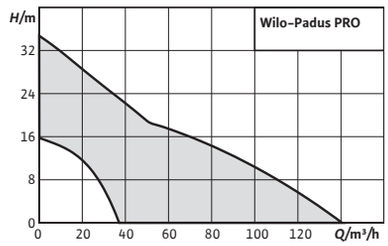

Zubehör	Seite
Inbetriebnahme/Funktionskontrolle	497

Baureihenerweiterung

Wilo-Padus PRO

Bauart
Schmutzwasser-Tauchmotorpumpe

Einsatz
Förderung von
- Schmutzwasser
- Brauchwasser

Lieferumfang
- Pumpe mit freiem Kabelende
- Pumpe mit Schwimmerschalter und Motorschutzstecker (A-Ausführung)
- Druckstutzen mit Storz-Festkupplung
- Einbau- und Betriebsanleitung

Ihre Vorteile
- Hohe Zuverlässigkeit in abrasiven Medien durch gummibeschichtete Hydraulik und Laufrad aus Duplex-Chromstahl
- Einfache Installation dank geringem Gewicht und flexiblem Druckanschluss (vertikal/horizontal)
- Aktivkühlung für zuverlässigen Dauereinsatz
- Dauerbetrieb im Schlürfbetrieb durch Passivkühlung
- Einfache Wartung durch schnellen Zugang zu Verschleißteilen
- Serienmäßig mit energieeffizienter IE3-Motorentechnologie
- Höchste Betriebssicherheit dank integrierter Schutzfunktion

Preisgruppe: PG8

Bestellinformationen

Typ	Druckseite	Motornennleistung	Länge Anschlusskabel	Netzanschluss	Art.-Nr.		
	DNd	P_2 kW	*D* m				EUR
Padus PRO M05/M015-523/P	Storz C	1,5	23	1~230 V, 50 Hz	**6087510**	L	**2.391,-**
Padus PRO M05/M015-523/A	Storz C	1,5	23	1~230 V, 50 Hz	**6087511**	A	**2.721,-**
Padus PRO M05/T015-540/P	Storz C	1,5	23	3~400 V, 50 Hz	6087512	L	**2.317,-**
Padus PRO M05/T015-540/A	Storz C	1,5	23	3~400 V, 50 Hz	6087513	L	**2.985,-**
Padus PRO M05/T015-540/O	Storz C	1,5	23	3~400 V, 50 Hz	**6089786**	A	**2.226,-**
Padus PRO M05/T025-540/P	Storz C	2,5	23	3~400 V, 50 Hz	6087515	L	**2.642,-**
Padus PRO M05/T025-540/A	Storz C	2,5	23	3~400 V, 50 Hz	6087516	L	**2.918,-**
Padus PRO M05/T025-540/O	Storz C	2,5	23	3~400 V, 50 Hz	**6089785**	A	**2.499,-**
Padus PRO M05/T039-540/P	Storz C	3,9	23	3~400 V, 50 Hz	6087933	L	**3.321,-**
Padus PRO M05/T039-540/A	Storz C	3,9	23	3~400 V, 50 Hz	6087934	L	**4.002,-**

= Lieferbereitschaft, L = Lagervorrat, C = ca. 2 Wochen, K = ca. 4 Wochen, A = auf Anfrage, AX = bis zu 16 Wochen, = bitte Wilo kontaktieren
Änderungen vorbehalten – Alle Preise verstehen sich ohne Mehrwertsteuer. Es gelten unsere Allgemeinen Liefer-/Leistungsbedingungen (www.wilo.de/agb) – Gültig ab 01.06.21 in Deutschland.

Preisgruppe: PG8

Bestellinformationen

Typ	Druckseite	Motornennleistung	Länge Anschlusskabel	Netzanschluss	Art.-Nr.		
	DNd	P_2 kW	*D* m				EUR
Padus PRO M05/T039-540/O	Storz C	3,9	23	3~400 V, 50 Hz	**6089784**	L	**3.151,-**
Padus PRO M08/T039-540/P	Storz B	3,9	23	3~400 V, 50 Hz	6083436	L	**4.086,-**
Padus PRO M08/T039-540/A	Storz B	3,9	23	3~400 V, 50 Hz	6083437	L	**4.724,-**
Padus PRO M08/T039-540/O	Storz B	3,9	23	3~400 V, 50 Hz	**6089783**	A	**3.822,-**
Padus PRO M08/T060-540/P	Storz B	6	23	3~400 V, 50 Hz	6083438	L	**5.242,-**
Padus PRO M08/T060-540/A	Storz B	6	23	3~400 V, 50 Hz	6083439	L	**5.881,-**
Padus PRO M08/T060-540/O	Storz B	6	23	3~400 V, 50 Hz	**6089782**	A	**5.007,-**
Padus PRO M08/T090-540/P	Storz B	9	23	3~400 V, 50 Hz	**6089788**	L	**6.511,-**
Padus PRO M08/T090-540/A	Storz B	9	23	3~400 V, 50 Hz	**6089787**	L	**7.096,-**
Padus PRO M08/T090-540/O	Storz B	9	23	3~400 V, 50 Hz	**6089779**	L	**6.147,-**
Padus PRO M08L/T039-540/P	Storz B	3,9	23	3~400 V, 50 Hz	6083440	L	**4.086,-**
Padus PRO M08L/T039-540/A	Storz B	3,9	23	3~400 V, 50 Hz	6083441	L	**4.724,-**
Padus PRO M08L/T039-540/O	Storz B	3,9	23	3~400 V, 50 Hz	**6089781**	A	**3.822,-**
Padus PRO M08L/T060-540/P	Storz B	6	23	3~400 V, 50 Hz	6084030	L	**5.139,-**
Padus PRO M08L/T060-540/A	Storz B	6	23	3~400 V, 50 Hz	6084031	L	**5.765,-**
Padus PRO M08L/T060-540/O	Storz B	6	23	3~400 V, 50 Hz	**6089780**	A	**5.007,-**

Preisgruppe: PG14

Zubehör für transportable Nassaufstellung

Typ	Beschreibung	Art.-Nr.		
				EUR
Kupplungsschlüssel Storz A, B, C	für Storz A, B und C	6022280	L	**37,-**
Kunstfaser-Druckschlauch 5 m, mit Storz B	Innen-Ø 75 mm, inkl. Kupplung, 12/40 bar	6003052	A	**99,-**
Kunstfaser-Druckschlauch 10 m, mit Storz B	Innen-Ø 75 mm, inkl. Kupplung, 12/40 bar	6003051	A	**129,-**
Kunstfaser-Druckschlauch 20 m, mit Storz B	Innen-Ø 75 mm, inkl. Kupplung, 12/40 bar	6003050	A	**228,-**
Kunststoff-Spiralschlauch 5 m, mit Storz B	Innen-Ø 75 mm, inkl. Kupplung, 3,5/10,5 bar	6022272	C	**202,-**
Kunststoff-Spiralschlauch 10 m, mit Storz B	Innen-Ø 75 mm, inkl. Kupplung, 3,5/10,5 bar	6035187	A	**297,-**
Kunststoff-Spiralschlauch 20 m, mit Storz B	Innen-Ø 75 mm, inkl. Kupplung, 3,5/10,5 bar	6022274	A	**583,-**
Hebekette Set PCS-LU, Edelstahl, 200 kg, 1 m	Hebekette zum Heben und Senken von Pumpen; inkl. 1 Schäkel.	6084895	L	**95,-**
Hebekette Set PCS-LU, Edelstahl, 200 kg, 3 m	Hebekette zum Heben und Senken von Pumpen; inkl. 1 Schäkel; mit Zwischengliedern pro Meter zum Abhängen.	6084894	L	**209,-**
Hebekette Set PCS-LU, Edelstahl, 200 kg, 6 m	Hebekette zum Heben und Senken von Pumpen; inkl. 1 Schäkel; mit Zwischengliedern pro Meter zum Abhängen.	6084893	L	**284,-**

= Lieferbereitschaft, L = Lagervorrat, C = ca. 2 Wochen, K = ca. 4 Wochen, A = auf Anfrage, AX = bis zu 16 Wochen, = bitte Wilo kontaktieren
Änderungen vorbehalten - Alle Preise verstehen sich ohne Mehrwertsteuer. Es gelten unsere Allgemeinen Liefer-/Leistungsbedingungen (www.wilo.de/agb) - Gültig ab 01.06.21 in Deutschland.

Preisgruppe: PG14

Elektrisches Zubehör – Einfacher Netzanschluss

Zubehör für einen einfachen Anschluss an das Stromnetz.

Typ	Beschreibung	Art.-Nr.		
			🚚	EUR
CEE-Motorschutz-stecker inkl. WSK 6...10 A	CEE-Motorschutzstecker mit Ein-/Ausschalter für "Hand-/Automatik-Modus", Phasenwender, Drehrichtungsanzeige und thermischem Motorschutz. Anschlüsse für die thermische Motorüberwachung mit Bimetallfüher und einem Schwimmerschalter.	6070410	C	**541,-**
CEE-Motorschutz-stecker inkl. WSK 9...12 A	CEE-Motorschutzstecker mit Ein-/Ausschalter für "Hand-/Automatik-Modus", Phasenwender, Drehrichtungsanzeige und thermischem Motorschutz. Anschlüsse für die thermische Motorüberwachung mit Bimetallfüher und einem Schwimmerschalter.	6070411	C	**541,-**
CEE-Motorschutz-stecker 6.3...10 A	CEE-Motorschutzstecker mit Ein-/Ausschalter, Phasenwender, Drehrichtungsanzeige und thermischem Motorschutz.	6086197	L	**518,-**
CEE-Motorschutz-stecker 10...16 A	CEE-Motorschutzstecker mit Ein-/Ausschalter, Phasenwender, Drehrichtungsanzeige und thermischem Motorschutz. **Hinweis: CEE-Stecker in 4-poliger Ausführung!**	6086198	C	**518,-**
CEE-Motorschutz-stecker 6.3...10 A	CEE-Motorschutzstecker mit Ein-/Ausschalter, Phasenwender, Drehrichtungsanzeige und thermischem Motorschutz. **Hinweis: CEE-Stecker in 4-poliger Ausführung!**	6086199	C	**518,-**
CEE-Motorschutz-stecker 10...16 A	CEE-Motorschutzstecker mit Ein-/Ausschalter, Phasenwender, Drehrichtungsanzeige und thermischem Motorschutz.	6087200	C	**518,-**

Weiteres Zubehör finden Sie am Ende unter Elektrisches Zubehör!
Achtung: Schaltgeräte sind nicht explosionsgeschützt und können mur außerhalb von Ex-Bereichen eingebaut werden. Sollten Pumpen innerhalb explosionsgefährdeter Bereiche verwendet werden, sind bauseitige Maßnahmen erforderlich.

🚚 = Lieferbereitschaft, L = Lagervorrat, C = ca. 2 Wochen, K = ca. 4 Wochen, A = auf Anfrage, AX = bis zu 16 Wochen, 📞 = bitte Wilo kontaktieren
Änderungen vorbehalten – Alle Preise verstehen sich ohne Mehrwertsteuer. Es gelten unsere Allgemeinen Liefer-/Leistungsbedingungen (www.wilo.de/agb) – Gültig ab 01.06.21 in Deutschland.

Baureihe	Wilo-Drain LP	Wilo-Drain LPC
Produktfoto		
Gesamtkennfeld		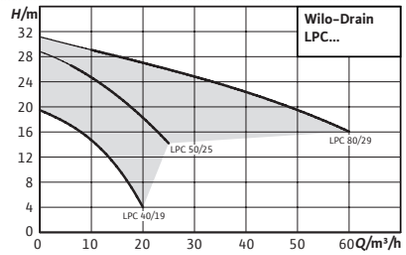
Bauart	Selbstansaugende Schmutzwasserpumpe mit Normmotor für die Trockenaufstellung	Selbstansaugende Schmutzwasserpumpe mit Normmotor für die Trockenaufstellung
Einsatz	Förderung von → Schmutzwasser → Brauchwasser → Seewasser	Förderung von → Schmutzwasser → Brauchwasser
Fördermenge max. *Q*	12.0 m³/h	60.0 m³/h
Förderhöhe max. *H*	10 m	29 m
Ihre Vorteile	→ Einfache Bedienung dank umfangreichen Lieferumfang	→ Lange Lebensdauer dank robuster Ausführung in Grauguss → Wartungsfreundlich durch integrierte Revisionsöffnung → Flexibler Einsatz
Technische Daten	→ Netzanschluss: 1~230 V, 50 Hz → Schutzart: IP44 → Fördermedientemperatur: 3 ... 35 °C → Saug- und Druckanschluss: Rp 1½ → Max. Ansaugtiefe: 6 m	→ Netzanschluss: 3~400 V, 50 Hz → Schutzart: IP55 → Fördermedientemperatur: 3 ... 80 °C → Saug- und Druckanschluss: – LPC 40: R 1½ – LPC 50: G 2 – LPC 80: G 3 → Max. Ansaugtiefe: 7,5 m
Informationen	Weitere Informationen finden Sie in unserem Online Katalog www.wilo.de/katalog	

Baureihe	Wilo-Drain VC	Wilo-Drain TS 40
Produktfoto		
Gesamtkennfeld	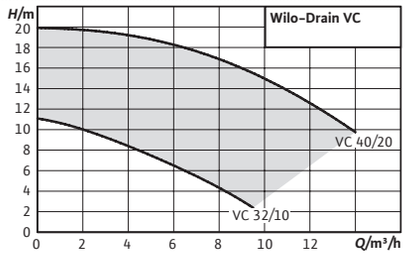	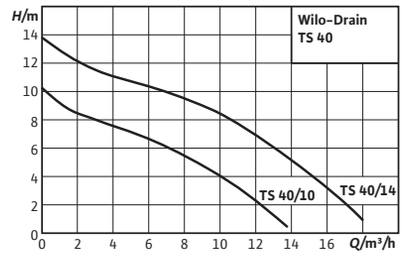
Bauart	Nicht überflutbare Schmutzwasserpumpe mit Normmotor in Ständerbauweise	Schmutzwasser-Tauchmotorpumpe
Einsatz	Förderung von → Schmutzwasser mit einer maximalen Medientemperatur von 95 °C	Förderung von → Abwasser ohne Fäkalien und langfasrigen Bestandteilen → Schmutzwasser
Fördermenge max. *Q*	14.0 m³/h	18 m³/h
Förderhöhe max. *H*	20 m	14 m
Ihre Vorteile	→ Für Fördermedien bis 95 °C → Lange Lebensdauer, auch bei langen Stillstandzeiten → Einfacher Betrieb durch angebauten Schwimmerschalter	→ Einfaches Handling dank geringem Gewicht → Einfache Bedienung durch angebauten Schwimmerschalter und Stecker (A-Ausführung)
Technische Daten	→ Netzanschluss: 1~230 V, 50 Hz oder 3~400 V, 50 Hz → Fördermedientemperatur: 3 ... 95 °C → Betriebsart: S3 25% → Druckstutzen: – VC 32: R 1 – VC 40: R 1½ → Schutzart: IP54	→ Netzanschluss: 1~ 230 V, 50 Hz oder 3~ 400 V, 50 Hz → Schutzart: IP68 → Max. Eintauchtiefe: 7 m → Medientemperatur: 3 ... 35 °C → Kabellänge: 10 m → Druckstutzen: Rp 1½
Informationen	Weitere Informationen finden Sie in unserem Online Katalog www.wilo.de/katalog	

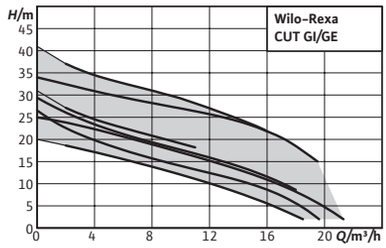

Zubehör	Seite
Inbetriebnahme/Funktionskontrolle	497

Wilo-Rexa CUT

Bauart
Abwasser-Tauchmotorpumpe mit Schneidwerk für den intermittierenden Betrieb und Dauerbetrieb zur stationären und transportablen Nassaufstellung.

Einsatz
Förderung von
- Abwasser mit Fäkalien nach **(DIN) EN** 12.544,-1
- Schmutzwasser

Lieferumfang
- Pumpe
- 10 m Anschlusskabel mit Stecker (Wechselstromausführung) oder freiem Kabelende (Drehstromausführung)
- Einbau- und Betriebsanleitung

Ihre Vorteile
- Besonders zuverlässig dank ATEX-Zulassung und längswasserdichter Kabeleinführung (CUT GE ...)
- Höchst betriebssicher durch sphärisch ausgebildetes Schneidwerk mit ziehendem Schnitt
- Langlebig dank hochwertiger Motorabdichtung mit zwei unabhängigen Gleitringdichtungen und optionaler Stabelektrode zur Dichtungskammerüberwachung

Preisgruppe: PG8

Bestellinformationen

Typ	Druckanschluss	Motornennleistung	Länge Anschlusskabel	Netzanschluss	Explosionsschutz	Art.-Nr.		
		P_2 kW	D m		ATEX			EUR
Rexa CUT GE03.20/P-T15-2-540X	DN 32/40, Rp 1¼	1,5	10	3~400 V, 50 Hz	ja	6075981	L	**1.464,-**
Rexa CUT GE03.20/P-T15-2-540X 20m	DN 32/40, Rp 1¼	1,5	20	3~400 V, 50 Hz	ja	6080435	L	**1.578,-**
Rexa CUT GE03.25/P-T25-2-540X	DN 32/40, Rp 1¼	2,5	10	3~400 V, 50 Hz	ja	6069866	L	**1.715,-**
Rexa CUT GE03.25/P-T25-2-540X 20m	DN 32/40, Rp 1¼	2,5	20	3~400 V, 50 Hz	ja	6079714	L	**1.830,-**
Rexa CUT GE03.34/P-T39-2-540X	DN 32/40, Rp 1¼	3,9	10	3~400 V, 50 Hz	ja	6069867	L	**1.986,-**
Rexa CUT GE03.34/P-T39-2-540X 20m	DN 32/40, Rp 1¼	3,9	20	3~400 V, 50 Hz	ja	6079713	L	**2.101,-**
Rexa CUT GI03.26/S-M15-2-523/P	DN 32/40, Rp 1¼	1,5	10	1~230 V, 50 Hz	nein	6081534	L	**1.440,-**

= Lieferbereitschaft, L = Lagervorrat, C = ca. 2 Wochen, K = ca. 4 Wochen, A = auf Anfrage, AX = bis zu 16 Wochen, = bitte Wilo kontaktieren
Änderungen vorbehalten - Alle Preise verstehen sich ohne Mehrwertsteuer. Es gelten unsere Allgemeinen Liefer-/Leistungsbedingungen (www.wilo.de/agb) - Gültig ab 01.06.21 in Deutschland.

Preisgruppe: PG8

Bestellinformationen

Typ	Druckanschluss	Motornennleistung	Länge Anschlusskabel	Netzanschluss	Explosionsschutz	Art.-Nr.		
		P_2 kW	D m		ATEX			EUR
Rexa CUT GI03.26/S-T15-2-540	DN 32/40, Rp 1¼	1,5	10	3~400 V, 50 Hz	nein	6069868	L	**1.293,-**
Rexa CUT GI03.29/S-M15-2-523/P	DN 32/40, Rp 1¼	1,5	10	1~230 V, 50 Hz	nein	6081535	L	**1.514,-**
Rexa CUT GI03.29/S-T15-2-540	DN 32/40, Rp 1¼	1,5	10	3~400 V, 50 Hz	nein	6075983	L	**1.376,-**
Rexa CUT GI03.31/S-M15-2-523/P	DN 32/40, Rp 1¼	1,5	10	1~230 V, 50 Hz	nein	6081536	L	**1.600,-**
Rexa CUT GI03.31/S-T15-2-540	DN 32/40, Rp 1¼	1,5	10	3~400 V, 50 Hz	nein	6080483	L	**1.456,-**
Rexa CUT GI03.41/S-T25-2-540	DN 32/40, Rp 1¼	2,5	10	3~400 V, 50 Hz	nein	6080486	L	**1.856,-**

Installationszeichnung Nassaufstellung stationär

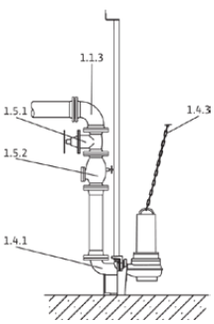

1.1.3	90°-Rohrbogen
1.4.1	Einhängevorrichtung
1.4.3	Kette
1.5.1	Absperrarmatur
1.5.2	Rückflussverhinderer

Preisgruppe: PG14

Zubehör für stationäre Nassaufstellung DN40

Serie	Positionsnummer	Beschreibung	Art.-Nr.		
					EUR
Einhängevorrichtung DN 40/50	1.4.1	aus EN-GJL-250, lackiert, mit freiem Durchgang in DN 40, Fußkrümmer einschl. Pumpenhalterung, Profildichtung, Montage- und Bodenbefestigungszubehör und Doppelrohr-Führungsrohrhalterung (26,9x2 mm) ohne Führungsrohre.	2057179	L	**411,-**
Führungsrohr Ø 26.9x2 mm 6 m 1.4301	1.4.15	Führungsrohr zur Verwendung mit der Einhängevorrichtung. Sichere Führung der Pumpe zum Kupplungsflansch. Die Anzahl hängt von der Einhängevorrichtung ab.	6049244	L	**109,-**
Rückflussverhinderer Rp 1½	1.5.2	aus EN-GJL-250, mit Innengewinde	4027330	L	**166,-**
Absperrschieber Rp 1½, G-CuSn10	1.5.1	aus Rotguss, mit Innengewinde	2525187	L	**73,-**
Anschlagkette Set PCS-CE, Stahl verzinkt, 400 kg, 5 m	1.4.3	als Anschlagkette mit 2 Schäkeln in Stahl verzinkt. Tragkraft: 400 kg	6063140	L	**167,-**
Anschlagkette Set PCS-CE, Stahl verzinkt, 400 kg, 10 m	1.4.3	als Anschlagkette mit 2 Schäkeln in Stahl verzinkt. Tragkraft: 400 kg	6063142	L	**311,-**
Anschlagkette Set PCS-CE, Edelstahl, 400 kg, 5 m	1.4.3	als Anschlagkette mit 2 Schäkeln in Edelstahl 1.4401. Tragkraft: 400 kg	6063136	L	**461,-**
Anschlagkette Set PCS-CE, Edelstahl, 400 kg, 10 m	1.4.3	als Anschlagkette mit 2 Schäkeln in Edelstahl 1.4401. Tragkraft: 400 kg	6063138	L	**834,-**
Montagezubehör DN 40/50/65, PN 10	1.4.12	für eine Flanschverbindung, mit Schrauben, Muttern und Flachdichtung	6076963	L	**26,-**

= Lieferbereitschaft, L = Lagervorrat, C = ca. 2 Wochen, K = ca. 4 Wochen, A = auf Anfrage, AX = bis zu 16 Wochen, = bitte Wilo kontaktieren
Änderungen vorbehalten - Alle Preise verstehen sich ohne Mehrwertsteuer. Es gelten unsere Allgemeinen Liefer-/Leistungsbedingungen (www.wilo.de/agb) - Gültig ab 01.06.21 in Deutschland.

Preisgruppe: PG14

Zubehör für stationäre Nassaufstellung DN50

Typ	Positions-nummer	Beschreibung	Art.-Nr.		
				🚚	EUR
Einhängevorrichtung DN 40/50	1.4.1	aus EN-GJL-250, lackiert, mit freiem Durchgang in DN 40, Fußkrümmer einschl. Pumpenhalterung, Profildichtung, Montage- und Bodenbefestigungszubehör und Doppelrohr-Führungsrohrhalterung (26,9x2 mm) ohne Führungsrohre.	2057179	L	**411,-**
Führungsrohr Ø 26.9x2 mm 6 m 1.4301	1.4.15	Führungsrohr zur Verwendung mit der Einhängevorrichtung. Sichere Führung der Pumpe zum Kupplungsflansch. Die Anzahl hängt von der Einhängevorrichtung ab.	6049244	L	**109,-**
Rückflussverhinderer DN 50	1.5.2	aus EN-GJL-250, nach DIN EN 12050-4, inkl. 1 Satz Montagezubehör	2017166	L	**291,-**
Absperrschieber DN 50, EN-GJL-250	1.5.1	aus EN-GJL-250, inkl. 1 Satz Montagezubehör	2017160	L	**260,-**
90°-Rohrbogen DN 50	1.1.3	Aus EN-GJS-400-15, mit 2 Flanschen, inkl. 1 Satz Montagezubehör	2018053	L	**207,-**
Anschlagkette Set PCS-CE, Stahl verzinkt, 400 kg, 5 m	1.4.3	als Anschlagkette mit 2 Schäkeln in Stahl verzinkt. Tragkraft: 400 kg	6063140	L	**167,-**
Anschlagkette Set PCS-CE, Stahl verzinkt, 400 kg, 10 m	1.4.3	als Anschlagkette mit 2 Schäkeln in Stahl verzinkt. Tragkraft: 400 kg	6063142	L	**311,-**
Anschlagkette Set PCS-CE, Edelstahl, 400 kg, 5 m	1.4.3	als Anschlagkette mit 2 Schäkeln in Edelstahl 1.4401. Tragkraft: 400 kg	6063136	L	**461,-**
Anschlagkette Set PCS-CE, Edelstahl, 400 kg, 10 m	1.4.3	als Anschlagkette mit 2 Schäkeln in Edelstahl 1.4401. Tragkraft: 400 kg	6063138	L	**834,-**
Vereinigungsstück DN 50	1.1.5	Aus Stahl, verzinkt, Flansche PN 10/16 nach DIN 2501 mit 2 Satz Montagezubehör	2019042	L	**463,-**
Montagezubehör DN 40/50/65, PN 10	1.4.12	für eine Flanschverbindung, mit Schrauben, Muttern und Flachdichtung	6076963	L	**26,-**

Installationszeichnung Nassaufstellung transportabel

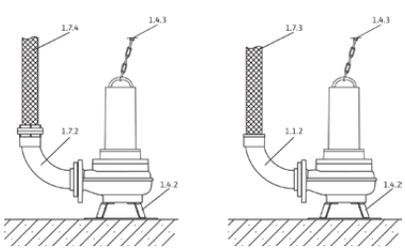

1.1.2	90°-Rohrbogen mit Schlauchanschluss
1.4.2	Pumpenfuß
1.4.3	Kette
1.7.3	Druckschlauch
1.7.4	Druckschlauch mit Storz-Kupplung
1.7.5	90°-Rohrbogen mit Storz-Kupplung

Preisgruppe: PG14

Zubehör für transportable Nassaufstellung

Typ	Positions-nummer	Beschreibung	Art.-Nr.		
				🚚	EUR
Bodenstützfuß DN 40	1.4.2	aus Stahl (S235JR), pulverbeschichtet, inkl. Befestigungsmaterial	6069669	L	**99,-**
90°-Rohrbogen DN 40/Rp 1½	1.1.2	bestehend aus Gewindeflansch DN 40/Rp 1½ (Stahl verzinkt), 90°-Rohrbogen R 1½/Rp 1½ (Guss) und Montagezubehör.	2057401	L	**112,-**
Anschlagkette Set PCS-CE, Stahl verzinkt, 400 kg, 5 m	1.4.3	als Anschlagkette mit 2 Schäkeln in Stahl verzinkt. Tragkraft: 400 kg	6063140	L	**167,-**
Anschlagkette Set PCS-CE, Stahl verzinkt, 400 kg, 10 m	1.4.3	als Anschlagkette mit 2 Schäkeln in Stahl verzinkt. Tragkraft: 400 kg	6063142	L	**311,-**
Anschlagkette Set PCS-CE, Edelstahl, 400 kg, 5 m	1.4.3	als Anschlagkette mit 2 Schäkeln in Edelstahl 1.4401. Tragkraft: 400 kg	6063136	L	**461,-**

🚚 = Lieferbereitschaft, L = Lagervorrat, C = ca. 2 Wochen, K = ca. 4 Wochen, A = auf Anfrage, AX = bis zu 16 Wochen, 📞 = bitte Wilo kontaktieren
Änderungen vorbehalten - Alle Preise verstehen sich ohne Mehrwertsteuer. Es gelten unsere Allgemeinen Liefer-/Leistungsbedingungen (www.wilo.de/agb) - Gültig ab 01.06.21 in Deutschland.

Preisgruppe: PG14

Zubehör für transportable Nassaufstellung

Typ	Positions-nummer	Beschreibung	Art.-Nr.		
				🚚	EUR
Anschlagkette Set PCS-CE, Edelstahl, 400 kg, 10 m	1.4.3	als Anschlagkette mit 2 Schäkeln in Edelstahl 1.4401. Tragkraft: 400 kg	6063138	L	**834,-**
Synthetik-Druck-schlauch 3 m, Ø 42 mm	1.7.3	Innen-Ø 42 mm, PN 6, inkl. Schlauchschelle	2027641	K	**46,-**
Synthetik-Druck-schlauch 5 m, Ø 42 mm	1.7.3	Innen-Ø 42 mm, PN 6, inkl. Schlauchschelle	2027642	L	**78,-**
Synthetik-Druck-schlauch 15 m, Ø 42 mm	1.7.3	Innen-Ø 42 mm, PN 6, inkl. Schlauchschelle	2027643	K	**145,-**

Preisgruppe: PG14

Elektrisches Zubehör - Niveausteuerung mit Staudrucksystem

Niveauerfassung über ein offenes Staudrucksystem mit der Möglichkeit einer separaten Tauchglocke für den Hochwasserpegel.

Typ	Beschreibung	Art.-Nr.		
			🚚	EUR
EC-L-1x12A-MT34-DOL-WM-EMS-IPS	Mikrocontrollergesteuertes Schaltgerät mit LC-Display, symbolgestützter Menüführung und integriertem Druckaufnehmer zur niveauabhängigen Steuerung von einer Tauchmotorpumpe mittels Schwimmerschalter, Niveausensor oder Tauchglocke. OHNE Hauptschalter, Netztrennvorrichtung muss bauseits gestellt werden! **Hinweis!** Die Betriebsanleitung liegt gedruckt in den folgenden Sprachen dem Produkt bei: DE, EN, FR, PL, RU. Alle 28 Sprachen sind als PDF auf einem USB-Stick beigelegt. Für die Installation und Inbetriebnahme wird **u.U. ein Notebook oder Tablet benötigt.**	2543212	L	**1.005,-**
EC-L-2x12A-MT34-DOL-WM-EMS-IPS	Mikrocontrollergesteuertes Schaltgerät mit LC-Display, symbolgestützter Menüführung und integriertem Druckaufnehmer zur niveauabhängigen Steuerung von zwei Tauchmotorpumpen mittels Schwimmerschalter, Niveausensor oder Tauchglocke. OHNE Hauptschalter, Netztrennvorrichtung muss bauseits gestellt werden! **Hinweis!** Die Betriebsanleitung liegt gedruckt in den folgenden Sprachen dem Produkt bei: DE, EN, FR, PL, RU. Alle 28 Sprachen sind als PDF auf einem USB-Stick beigelegt. Für die Installation und Inbetriebnahme wird **u.U. ein Notebook oder Tablet benötigt.**	2543222	L	**1.544,-**
Staudruckglocke mit 10 m Schlauch	Pneumatischer Signalgeber für fäkalienhaltige Medien mit einer max. Temperatur von 60 °C. Der Signalgeber ist offen in Richtung der Flüssigkeit und muss nach jedem Abpumpen gelüftet werden (AUS entsprechend der Zeit).	2516976	L	**99,-**
Lufteinperlsystem	Kleinkompressor zur kontinuierlichen Belüftung der Staudruckglocke, inkl. Rückflussverhinderer, 3 m Schlauch und T-Stück.	2516977	L	**245,-**
Blitzlicht 24 VDC	Xenon-Blitzlicht zur Wandmontage für den Innen- und Außenbereich. Lichtfarbe: Rot, Blitzfrequenz: 0,75 Hz	2551612	L	**295,-**
Blitzlicht 1~230 VAC	Xenon-Blitzlicht zur Wandmontage für den Innen- und Außenbereich. Lichtfarbe: Rot, Blitzfrequenz: 0,75 Hz	2551613	L	**271,-**
Signalhorn 12-24 VDC	Hupe mit Schalltrichter zur Wandmontage für den Innen- und Außenbereich. Alarmsignal durch elektromechanische Schallerzeugung mit Stahlmembran (92 dBA).	2017208	L	**94,-**
Signalhorn 1~230 V	Hupe mit Schalltrichter zur Wandmontage für den Innen- und Außenbereich. Alarmsignal durch elektromechanische Schallerzeugung mit Stahlmembran (88 dBA).	501459398	L	**96,-**
NiMh-Akku, 9 V/200 mAh	Akku zum Einbau in die Schaltgeräte Wilo-Control MS-L und EC-L für einen netzunabhängigen Alarm	2522850	L	**27,-**

Weiteres Zubehör finden Sie am Ende unter Elektrisches Zubehör!
Achtung: Schaltgeräte sind nicht explosionsgeschützt und können mur außerhalb von Ex-Bereichen eingebaut werden. Sollten Pumpen innerhalb explosionsgefährdeter Bereiche verwendet werden, sind bauseitige Maßnahmen erforderlich.

🚚 = Lieferbereitschaft, L = Lagervorrat, C = ca. 2 Wochen, K = ca. 4 Wochen, A = auf Anfrage, AX = bis zu 16 Wochen, 📞 = bitte Wilo kontaktieren
Änderungen vorbehalten - Alle Preise verstehen sich ohne Mehrwertsteuer. Es gelten unsere Allgemeinen Liefer-/Leistungsbedingungen (www.wilo.de/agb) - Gültig ab 01.06.21 in Deutschland.

Preisgruppe: PG14

Elektrisches Zubehör - Niveausteuerung mit Schwimmschalter

Niveauerfassung über einen Niveausensor mit verschiedenen Messbereichen, inkl. Hochwasseralarm und Trockenlaufschutz.

Typ	Beschreibung	Art.-Nr.		EUR
MS-L-1x4kW-DOL	Mikroprozessorgesteuertes Schaltgerät zur niveauabhängigen Steuerung von einer Tauchmotorpumpe mit Schwimmerschalter.	2539741	L	**566,-**
MS-L-2x4kW-DOL	Mikroprozessorgesteuertes Schaltgerät zur niveauabhängigen Steuerung von 2 Tauchmotorpumpen mit Schwimmerschalter.	2539745	L	**766,-**
Schwimmerschalter MS1 mit 10 m Kabel	Signalgeber für aggressive und fäkalienhaltige Medien bis zu einer max. Temperatur von 80 °C. Schaltung: oben „EIN"/unten „AUS".	2004593	L	**128,-**
Schwimmerschalter WA65 mit 5 m Kabel	Signalgeber für verschmutze Medien ohne Fäkalien mit einer max. Temperatur von 60 °C. Schaltung: oben „EIN"/unten „AUS".	503211390	L	**94,-**
Schwimmerschalter WA65 mit 10 m Kabel	Signalgeber für verschmutze Medien ohne Fäkalien mit einer max. Temperatur von 60 °C. Schaltung: oben „EIN"/unten „AUS".	503211893	L	**175,-**
Schwimmerschalter WA65 mit 20 m Kabel	Signalgeber für verschmutze Medien ohne Fäkalien mit einer max. Temperatur von 60 °C. Schaltung: oben „EIN"/unten „AUS".	2004431	L	**260,-**
Schwimmerschalter WA65 mit 30 m Kabel	Signalgeber für verschmutze Medien ohne Fäkalien mit einer max. Temperatur von 60 °C. Schaltung: oben „EIN"/unten „AUS".	2004432	L	**352,-**
Ex-Trennrelais (2-Kreis)	Ex-Trennrelais für den Anschluss von 2 Schwimmerschaltern für die Niveausteuerung in explosiver Atmosphäre.	2513059	L	**812,-**
Ex-Trennrelais (3-Kreis)	Ex-Trennrelais für den Anschluss von 3 Schwimmerschaltern für die Niveausteuerung in explosiver Atmosphäre.	2510698	K	**887,-**
Blitzlicht 1~230 VAC	Xenon-Blitzlicht zur Wandmontage für den Innen- und Außenbereich. Lichtfarbe: Rot, Blitzfrequenz: 0,75 Hz	2551613	L	**271,-**
Signalhorn 1~230 V	Hupe mit Schalltrichter zur Wandmontage für den Innen- und Außenbereich. Alarmsignal durch elektromechanische Schallerzeugung mit Stahlmembran (88 dBA).	501459398	L	**96,-**

Weiteres Zubehör finden Sie am Ende unter Elektrisches Zubehör!
Achtung: Schaltgeräte sind nicht explosionsgeschützt und können mur außerhalb von Ex-Bereichen eingebaut werden. Sollten Pumpen innerhalb explosionsgefährdeter Bereiche verwendet werden, sind bauseitige Maßnahmen erforderlich.

Preisgruppe: PG14

Elektrisches Zubehör - Niveausteuerung mit Niveausensor

Niveauerfassung über einen Niveausensor mit verschiedenen Messbereichen, inkl. Hochwasseralarm und Trockenlaufschutz. Die Zenerbarriere sowie die Ex-Trennrelais werden nur für den Anschluss von Signalgebern in Ex-Bereichen benötigt! Bei Verwendung des Schaltgerätes SC-L..-Ex können diese ebenfalls entfallen!

Typ	Beschreibung	Art.-Nr.		EUR
EC-L-1x12A-MT34-DOL-WM	Mikrocontrollergesteuertes Schaltgerät mit LC-Display und symbolgestützter Menüführung zur niveauabhängigen Steuerung von einer Tauchmotorpumpe mittels Schwimmerschalter oder Niveausensor. **Hinweis!** Die Betriebsanleitung liegt gedruckt in den folgenden Sprachen dem Produkt bei: DE, EN, FR, PL, RU. Alle 28 Sprachen sind als PDF auf einem USB-Stick beigelegt. Für die Installation und Inbetriebnahme wird **u.U. ein Notebook oder Tablet benötigt.**	2543210	L	**1.029,-**
EC-L-1x12A-MT34-DOL-WM-EMS	Mikrocontrollergesteuertes Schaltgerät mit LC-Display und symbolgestützter Menüführung zur niveauabhängigen Steuerung von einer Tauchmotorpumpe mittels Schwimmerschalter oder Niveausensor. OHNE Hauptschalter, Netztrennvorrichtung muss bauseits gestellt werden! **Hinweis!** Die Betriebsanleitung liegt gedruckt in den folgenden Sprachen dem Produkt bei: DE, EN, FR, PL, RU. Alle 28 Sprachen sind als PDF auf einem USB-Stick beigelegt. Für die Installation und Inbetriebnahme wird **u.U. ein Notebook oder Tablet benötigt.**	2543211	L	**936,-**
EC-L-2x12A-MT34-DOL-WM	Mikrocontrollergesteuertes Schaltgerät mit LC-Display und symbolgestützter Menüführung zur niveauabhängigen Steuerung von zwei Tauchmotorpumpen mittels Schwimmerschalter oder Niveausensor. **Hinweis!** Die Betriebsanleitung liegt gedruckt in den folgenden Sprachen dem Produkt bei: DE, EN, FR, PL, RU. Alle 28 Sprachen sind als PDF auf einem USB-Stick beigelegt. Für die Installation und Inbetriebnahme wird **u.U. ein Notebook oder Tablet benötigt.**	2543220	L	**1.625,-**

Weiteres Zubehör finden Sie am Ende unter Elektrisches Zubehör!
Achtung: Schaltgeräte sind nicht explosionsgeschützt und können mur außerhalb von Ex-Bereichen eingebaut werden. Sollten Pumpen innerhalb explosionsgefährdeter Bereiche verwendet werden, sind bauseitige Maßnahmen erforderlich.

Preisgruppe: PG14

Elektrisches Zubehör - Niveausteuerung mit Niveausensor

Niveauerfassung über einen Niveausensor mit verschiedenen Messbereichen, inkl. Hochwasseralarm und Trockenlaufschutz. Die Zenerbarriere sowie die Ex-Trennrelais werden nur für den Anschluss von Signalgebern in Ex-Bereichen benötigt! Bei Verwendung des Schaltgerätes SC-L..-Ex können diese ebenfalls entfallen!

Typ	Beschreibung	Art.-Nr.		EUR
EC-L-2x12A-MT34-DOL-WM-EMS	Mikrocontrollergesteuertes Schaltgerät mit LC-Display und symbolgestützter Menüführung zur niveauabhängigen Steuerung von zwei Tauchmotorpumpen mittels Schwimmerschalter oder Niveausensor. OHNE Hauptschalter, Netztrennvorrichtung muss bauseits gestellt werden! **Hinweis!** Die Betriebsanleitung liegt gedruckt in den folgenden Sprachen dem Produkt bei: DE, EN, FR, PL, RU. Alle 28 Sprachen sind als PDF auf einem USB-Stick beigelegt. Für die Installation und Inbetriebnahme wird **u.U. ein Notebook oder Tablet benötigt.**	2543221	L	**1.428,-**
EC-L-3x12A-MT34-DOL-WM	Mikrocontrollergesteuertes Schaltgerät mit LC-Display und symbolgestützter Menüführung zur niveauabhängigen Steuerung von drei Tauchmotorpumpen mittels Niveausensor. **Hinweis!** Die Betriebsanleitung liegt gedruckt in den folgenden Sprachen dem Produkt bei: DE, EN, FR, PL, RU. Alle 28 Sprachen sind als PDF auf einem USB-Stick beigelegt. Für die Installation und Inbetriebnahme wird **u.U. ein Notebook oder Tablet benötigt.**	2543230	L	**2.351,-**
SC-L-1x16A-T34-SD-WM	Mikroprozessorgesteuertes Schaltgerät zur niveauabhängigen Steuerung von einer Tauchmotorpumpe mittels Niveausensor oder Schwimmerschaltern.	2543273	C	**2.950,-**
SC-L-2x16A-T34-SD-WM	Mikroprozessorgesteuertes Schaltgerät zur niveauabhängigen Steuerung von zwei Tauchmotorpumpen mittels Niveausensor oder Schwimmerschaltern.	2543274	C	**3.552,-**
Kabelabspann-klemme	Zur Befestigung eines Signalgebers im Schacht. Die Klemme wird im Schacht mit einem Haken fixiert, das Kabel des Signalgebers wird geklemmt und fixiert sich über das Eigengewicht des Signalgebers.	2519927	L	**23,-**
Zener-Barriere	Zener-Barriere für den Anschluss von einem Niveausensor innerhalb einer explosiven Atmosphäre.	2541372	L	**311,-**
Blitzlicht 24 VDC	Xenon-Blitzlicht zur Wandmontage für den Innen- und Außenbereich. Lichtfarbe: Rot, Blitzfrequenz: 0,75 Hz	2551612	L	**295,-**
Blitzlicht 1~230 VAC	Xenon-Blitzlicht zur Wandmontage für den Innen- und Außenbereich. Lichtfarbe: Rot, Blitzfrequenz: 0,75 Hz	2551613	L	**271,-**
Signalhorn 12-24 VDC	Hupe mit Schalltrichter zur Wandmontage für den Innen- und Außenbereich. Alarmsignal durch elektromechanische Schallerzeugung mit Stahlmembran (92 dBA).	2017208	L	**94,-**
Signalhorn 1~230 V	Hupe mit Schalltrichter zur Wandmontage für den Innen- und Außenbereich. Alarmsignal durch elektromechanische Schallerzeugung mit Stahlmembran (88 dBA).	501459398	L	**96,-**
NiMh-Akku, 9 V/200 mAh	Akku zum Einbau in die Schaltgeräte Wilo-Control MS-L und EC-L für einen netzunabhängigen Alarm	2522850	L	**27,-**
Niveausensor 0-2,5 mWS, Kabellänge: 50 m	Signalgeber mit ATEX-Zulassung für fäkalienhaltige Medien mit einer max. Temperatur von 60 °C. Ausgangssignal: 4...20 mA	**6088836**	C	**710,-**
Niveausensor 0-2,5 mWS, Kabellänge: 30 m	Signalgeber mit ATEX-Zulassung für fäkalienhaltige Medien mit einer max. Temperatur von 60 °C. Ausgangssignal: 4...20 mA	**6088837**	C	**587,-**
Niveausensor 0-2,5 mWS, Kabellänge: 10 m	Signalgeber mit ATEX-Zulassung für fäkalienhaltige Medien mit einer max. Temperatur von 60 °C. Ausgangssignal: 4...20 mA	**6088839**	L	**498,-**
Niveausensor 0-1,0 mWS, Kabellänge: 50 m	Signalgeber mit ATEX-Zulassung für fäkalienhaltige Medien mit einer max. Temperatur von 60 °C. Ausgangssignal: 4...20 mA	**6088840**	C	**710,-**
Niveausensor 0-1,0 mWS, Kabellänge: 30 m	Signalgeber mit ATEX-Zulassung für fäkalienhaltige Medien mit einer max. Temperatur von 60 °C. Ausgangssignal: 4...20 mA	**6088841**	C	**587,-**
Niveausensor 0-1,0 mWS, Kabellänge: 10 m	Signalgeber mit ATEX-Zulassung für fäkalienhaltige Medien mit einer max. Temperatur von 60 °C. Ausgangssignal: 4...20 mA	**6088842**	C	**498,-**

Weiteres Zubehör finden Sie am Ende unter Elektrisches Zubehör!
Achtung: Schaltgeräte sind nicht explosionsgeschützt und können mur außerhalb von Ex-Bereichen eingebaut werden. Sollten Pumpen innerhalb explosionsgefährdeter Bereiche verwendet werden, sind bauseitige Maßnahmen erforderlich.

Preisgruppe: PG14

Elektrisches Zubehör - Niveausteuerung mit Niveausensor

Niveauerfassung über einen Niveausensor mit verschiedenen Messbereichen, inkl. Hochwasseralarm und Trockenlaufschutz. Die Zenerbarriere sowie die Ex-Trennrelais werden nur für den Anschluss von Signalgebern in Ex-Bereichen benötigt! Bei Verwendung des Schaltgerätes SC-L..-Ex können diese ebenfalls entfallen!

Typ	Beschreibung	Art.-Nr.		EUR
EC-L-3x12A-MT34-DOL-WM-EX	Mikroprozessorgesteuertes Schaltgerät mit LC-Display und symbolgestützter Menüführung zur niveauabhängigen Steuerung von drei Tauchmotorpumpen mit Niveausensor. Pumpen und Sensoren innerhalb explosiver Bereiche können direkt angeschlossen werden. **Hinweis!** Die Betriebsanleitung liegt gedruckt in den folgenden Sprachen dem Produkt bei: DE, EN, FR, PL, RU. Alle 28 Sprachen sind als PDF auf einem USB-Stick beigelegt. Für die Installation und Inbetriebnahme wird **u.U. ein Notebook oder Tablet benötigt.**	**2553572**	C	
EC-L-2x12A-MT34-DOL-WM-EX	Mikroprozessorgesteuertes Schaltgerät mit LC-Display und symbolgestützter Menüführung zur niveauabhängigen Steuerung von zwei Tauchmotorpumpen mittels Schwimmerschalter oder Niveausensor. Pumpen und Sensoren innerhalb explosiver Bereiche können direkt angeschlossen werden. **Hinweis!** Die Betriebsanleitung liegt gedruckt in den folgenden Sprachen dem Produkt bei: DE, EN, FR, PL, RU. Alle 28 Sprachen sind als PDF auf einem USB-Stick beigelegt. Für die Installation und Inbetriebnahme wird **u.U. ein Notebook oder Tablet benötigt.**	**2553571**	K	
EC-L-1x12A-MT34-DOL-WM-EX	Mikroprozessorgesteuertes Schaltgerät mit LC-Display und symbolgestützter Menüführung zur niveauabhängigen Steuerung von einer Tauchmotorpumpe mittels Schwimmerschalter oder Niveausensor. Pumpe und Sensoren innerhalb explosiver Bereiche können direkt angeschlossen werden. **Hinweis!** Die Betriebsanleitung liegt gedruckt in den folgenden Sprachen dem Produkt bei: DE, EN, FR, PL, RU. Alle 28 Sprachen sind als PDF auf einem USB-Stick beigelegt. Für die Installation und Inbetriebnahme wird **u.U. ein Notebook oder Tablet benötigt.**	**2553570**	C	

Weiteres Zubehör finden Sie am Ende unter Elektrisches Zubehör!
Achtung: Schaltgeräte sind nicht explosionsgeschützt und können mur außerhalb von Ex-Bereichen eingebaut werden. Sollten Pumpen innerhalb explosionsgefährdeter Bereiche verwendet werden, sind bauseitige Maßnahmen erforderlich.

Preisgruppe: PG14

Elektrisches Zubehör - Netzunabhängige Alarmmelder

Alarmmelder für die Erkennung von Wassereinbruch in Räumen und Gebäuden. Die Alarmmeldung erfolgt akustisch, optisch oder per Funk. Zusätzlich können weitere Verbraucher direkt angesteuert werden.

Typ	Beschreibung	Art.-Nr.		EUR
DrainAlarm 2	Netzunabhängiges Alarmschaltgerät mit optischer und akustischer Alarmmeldung sowie einen Anschluss für einen Schwimmerschalter.	2545133	L	**463,-**
DrainAlarm GSM	Netzunabhängiges Alarmschaltgerät mit optischer, akustischer und funk (per GSM) Alarmmeldung sowie einen Anschluss für einen Schwimmerschalter.	2542911	L	**1.275,-**
Schwimmerschalter MS1 mit 10 m Kabel	Signalgeber für aggressive und fäkalienhaltige Medien bis zu einer max. Temperatur von 80 °C. Schaltung: oben „EIN"/unten „AUS".	2004593	L	**128,-**
Signalhorn 1~230 V	Hupe mit Schalltrichter zur Wandmontage für den Innen- und Außenbereich. Alarmsignal durch elektromechanische Schallerzeugung mit Stahlmembran (88 dBA).	501459398	L	**96,-**
Blitzlicht 1~230 VAC	Xenon-Blitzlicht zur Wandmontage für den Innen- und Außenbereich. Lichtfarbe: Rot, Blitzfrequenz: 0,75 Hz	2551613	L	**271,-**

Weiteres Zubehör finden Sie am Ende unter Elektrisches Zubehör!
Achtung: Schaltgeräte sind nicht explosionsgeschützt und können mur außerhalb von Ex-Bereichen eingebaut werden. Sollten Pumpen innerhalb explosionsgefährdeter Bereiche verwendet werden, sind bauseitige Maßnahmen erforderlich.

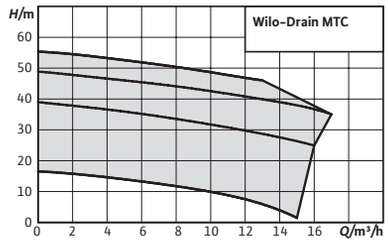

Zubehör	Seite
Inbetriebnahme/Funktionskontrolle	497

Wilo-Drain MTC

Bauart
Abwasser-Tauchmotorpumpe mit außenliegendem Schneidwerk für den Dauerbetrieb zur stationären und transportablen Nassaufstellung.

Einsatz
Förderung von
- Abwasser mit Fäkalien
- Vorgereinigtem Abwasser ohne Fäkalien und langfasrigen Bestandteilen
- Schmutzwasser

Ihre Vorteile
- Robuste Ausführung aus Grauguss
- Außenliegendes Schneidwerk
- Abdichtung mediumseitig mit Gleitringdichtung
- Dichtungskammer

Lieferumfang
- Pumpe
- 10 m Anschlusskabel mit freiem Kabelende
- A-Ausführung mit angebautem Schwimmerschalter und Schuko-Stecker
- Einbau- und Betriebsanleitung

Preisgruppe: PG8

Bestellinformationen

Typ	Betriebsart (ausgetaucht)	Druckanschluss	Motornennleistung	Länge Anschlusskabel	Netzanschluss	Explosionsschutz	Art.-Nr.		
			P_2 kW	D m		ATEX			EUR
Drain MTC 32F39.16/30	S3-30%	DN 32	3,4	10	3~400 V, 50 Hz	nein	2081263	L	**2.088,-**
Drain MTC 32F39.16/30Ex	S3-30%	DN 32	3,4	10	3~400 V, 50 Hz	ja	2081262	L	**2.257,-**
Drain MTC 32F49.17/66	S3-30%	DN 32	6,6	10	3~400 V, 50 Hz	nein	2081265	L	**5.952,-**
Drain MTC 32F49.17/66Ex	S3-30%	DN 32	6,6	10	3~400 V, 50 Hz	ja	2081264	L	**6.196,-**
Drain MTC 32F55.13/66	S3-30%	DN 32	6,6	10	3~400 V, 50 Hz	nein	2081267	L	**6.041,-**
Drain MTC 32F55.13/66Ex	S3-30%	DN 32	6,6	10	3~400 V, 50 Hz	ja	2081266	L	**6.300,-**
Drain MTC 40F16.15/7	–	DN 40 / Rp 1½	0,7	10	3~400 V, 50 Hz	nein	2081261	L	**1.371,-**
Drain MTC 40F16.15/7-A	–	DN 40 / Rp 1½	0,7	10	1~230 V, 50 Hz	nein	2081260	L	**1.434,-**

= Lieferbereitschaft, L = Lagervorrat, C = ca. 2 Wochen, K = ca. 4 Wochen, A = auf Anfrage, AX = bis zu 16 Wochen, = bitte Wilo kontaktieren
Änderungen vorbehalten - Alle Preise verstehen sich ohne Mehrwertsteuer. Es gelten unsere Allgemeinen Liefer-/Leistungsbedingungen (www.wilo.de/agb) - Gültig ab 01.06.21 in Deutschland.

Installationszeichnung Nassaufstellung stationär

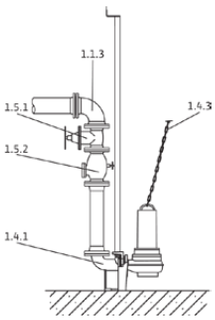

1.1.3	90°-Rohrbogen
1.4.1	Einhängevorrichtung
1.4.3	Kette
1.5.1	Absperrarmatur
1.5.2	Rückflussverhinderer

Preisgruppe: PG14

Zubehör für stationäre Nassaufstellung MTC32F39...55

Typ	Positions-nummer	Beschreibung	Art.-Nr.		EUR
Einhängevorrichtung Rp 1½	1.4.1	aus EN-GJL-250, lackiert, mit freiem Durchgang in DN 32, Fußkrümmer einschl. Pumpenhalterung, Profildichtung, Montage- und Bodenbefestigungszubehör und Einrohr-Führungsrohrhalterung (26,9x2 mm), ohne Führungsrohr.	2082630	L	**536,-**
Führungsrohr Ø 26.9x2 mm 6 m 1.4301	1.4.15	Führungsrohr zur Verwendung mit der Einhängevorrichtung. Sichere Führung der Pumpe zum Kupplungsflansch. Die Anzahl hängt von der Einhängevorrichtung ab.	6049244	L	**109,-**
Rückflussverhinderer Rp 1½	1.5.2	aus EN-GJL-250, mit Innengewinde	4027330	L	**166,-**
Absperrschieber Rp 1½, G-CuSn10	1.5.1	aus Rotguss, mit Innengewinde	2525187	L	**73,-**
Anschlagkette Set PCS-CE, Stahl verzinkt, 400 kg, 5 m	1.4.3	als Anschlagkette mit 2 Schäkeln in Stahl verzinkt. Tragkraft: 400 kg	6063140	L	**167,-**
Anschlagkette Set PCS-CE, Stahl verzinkt, 400 kg, 10 m	1.4.3	als Anschlagkette mit 2 Schäkeln in Stahl verzinkt. Tragkraft: 400 kg	6063142	L	**311,-**
Anschlagkette Set PCS-CE, Edelstahl, 400 kg, 5 m	1.4.3	als Anschlagkette mit 2 Schäkeln in Edelstahl 1.4401. Tragkraft: 400 kg	6063136	L	**461,-**
Anschlagkette Set PCS-CE, Edelstahl, 400 kg, 10 m	1.4.3	als Anschlagkette mit 2 Schäkeln in Edelstahl 1.4401. Tragkraft: 400 kg	6063138	L	**834,-**

Preisgruppe: PG14

Zubehör für stationäre Nassaufstellung MTC40

Typ	Positions-nummer	Beschreibung	Art.-Nr.		EUR
Einhängevorrichtung DN 40/50	1.4.1	aus EN-GJL-250, lackiert, mit freiem Durchgang in DN 40, Fußkrümmer einschl. Pumpenhalterung, Profildichtung, Montage- und Bodenbefestigungszubehör und Doppelrohr-Führungsrohrhalterung (26,9x2 mm) ohne Führungsrohre.	2057179	L	**411,-**
Führungsrohr Ø 26.9x2 mm 6 m 1.4301	1.4.15	Führungsrohr zur Verwendung mit der Einhängevorrichtung. Sichere Führung der Pumpe zum Kupplungsflansch. Die Anzahl hängt von der Einhängevorrichtung ab.	6049244	L	**109,-**
Rückflussverhinderer Rp 1½	1.5.2	aus EN-GJL-250, mit Innengewinde	4027330	L	**166,-**
Absperrschieber Rp 1½, G-CuSn10	1.5.1	aus Rotguss, mit Innengewinde	2525187	L	**73,-**
Anschlagkette Set PCS-CE, Stahl verzinkt, 400 kg, 5 m	1.4.3	als Anschlagkette mit 2 Schäkeln in Stahl verzinkt. Tragkraft: 400 kg	6063140	L	**167,-**
Anschlagkette Set PCS-CE, Stahl verzinkt, 400 kg, 10 m	1.4.3	als Anschlagkette mit 2 Schäkeln in Stahl verzinkt. Tragkraft: 400 kg	6063142	L	**311,-**

= Lieferbereitschaft, L = Lagervorrat, C = ca. 2 Wochen, K = ca. 4 Wochen, A = auf Anfrage, AX = bis zu 16 Wochen, = bitte Wilo kontaktieren
Änderungen vorbehalten - Alle Preise verstehen sich ohne Mehrwertsteuer. Es gelten unsere Allgemeinen Liefer-/Leistungsbedingungen (www.wilo.de/agb) - Gültig ab 01.06.21 in Deutschland.

Preisgruppe: PG14

Zubehör für stationäre Nassaufstellung MTC40

Typ	Positions-nummer	Beschreibung	Art.-Nr.		
				🚚	EUR
Anschlagkette Set PCS-CE, Edelstahl, 400 kg, 5 m	1.4.3	als Anschlagkette mit 2 Schäkeln in Edelstahl 1.4401. Tragkraft: 400 kg	6063136	L	**461,-**
Anschlagkette Set PCS-CE, Edelstahl, 400 kg, 10 m	1.4.3	als Anschlagkette mit 2 Schäkeln in Edelstahl 1.4401. Tragkraft: 400 kg	6063138	L	**834,-**

Installationszeichnung Nassaufstellung transportabel

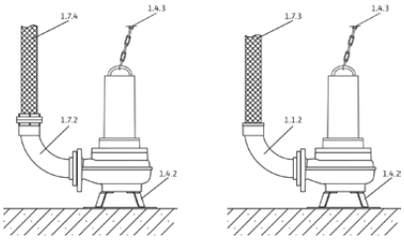

1.1.2	90°-Rohrbogen mit Schlauchanschluss
1.4.2	Pumpenfuß
1.4.3	Kette
1.7.3	Druckschlauch
1.7.4	Druckschlauch mit Storz-Kupplung
1.7.5	90°-Rohrbogen mit Storz-Kupplung

Preisgruppe: PG14

Zubehör für transportable Nassaufstellung MTC32F39...55

Typ	Positions-nummer	Beschreibung	Art.-Nr.		
				🚚	EUR
Bodenstützfuß MTC 32F49, MTC 32F55	-	aus Stahl (S235JR), lackiert, inkl. Befestigungsmaterial	2098296	L	**717,-**
Bodenstützfuß MTC 32F39	-	aus Stahl (S235JR), lackiert, inkl. Befestigungsmaterial	2098295	L	**201,-**
Anschlagkette Set PCS-CE, Stahl verzinkt, 400 kg, 5 m	1.4.3	als Anschlagkette mit 2 Schäkeln in Stahl verzinkt. Tragkraft: 400 kg	6063140	L	**167,-**
Anschlagkette Set PCS-CE, Stahl verzinkt, 400 kg, 10 m	1.4.3	als Anschlagkette mit 2 Schäkeln in Stahl verzinkt. Tragkraft: 400 kg	6063142	L	**311,-**
Anschlagkette Set PCS-CE, Edelstahl, 400 kg, 5 m	1.4.3	als Anschlagkette mit 2 Schäkeln in Edelstahl 1.4401. Tragkraft: 400 kg	6063136	L	**461,-**
Anschlagkette Set PCS-CE, Edelstahl, 400 kg, 10 m	1.4.3	als Anschlagkette mit 2 Schäkeln in Edelstahl 1.4401. Tragkraft: 400 kg	6063138	L	**834,-**

Preisgruppe: PG14

Zubehör für transportable Nassaufstellung MTC40

Typ	Positions-nummer	Beschreibung	Art.-Nr.		
				🚚	EUR
90°-Rohrbogen DN 40/Rp 1½	1.1.2	bestehend aus Gewindeflansch DN 40/Rp 1½ (Stahl verzinkt), 90°-Rohrbogen R 1½/Rp 1½ (Guss) und Montagezubehör.	2057401	L	**112,-**
Anschlagkette Set PCS-CE, Stahl verzinkt, 400 kg, 5 m	1.4.3	als Anschlagkette mit 2 Schäkeln in Stahl verzinkt. Tragkraft: 400 kg	6063140	L	**167,-**
Anschlagkette Set PCS-CE, Stahl verzinkt, 400 kg, 10 m	1.4.3	als Anschlagkette mit 2 Schäkeln in Stahl verzinkt. Tragkraft: 400 kg	6063142	L	**311,-**
Anschlagkette Set PCS-CE, Edelstahl, 400 kg, 5 m	1.4.3	als Anschlagkette mit 2 Schäkeln in Edelstahl 1.4401. Tragkraft: 400 kg	6063136	L	**461,-**
Anschlagkette Set PCS-CE, Edelstahl, 400 kg, 10 m	1.4.3	als Anschlagkette mit 2 Schäkeln in Edelstahl 1.4401. Tragkraft: 400 kg	6063138	L	**834,-**

🚚 = Lieferbereitschaft, L = Lagervorrat, C = ca. 2 Wochen, K = ca. 4 Wochen, A = auf Anfrage, AX = bis zu 16 Wochen, 📞 = bitte Wilo kontaktieren
Änderungen vorbehalten - Alle Preise verstehen sich ohne Mehrwertsteuer. Es gelten unsere Allgemeinen Liefer-/Leistungsbedingungen (www.wilo.de/agb) - Gültig ab 01.06.21 in Deutschland.

Preisgruppe: PG14

Elektrisches Zubehör - Niveausteuerung mit Staudrucksystem

Niveauerfassung über ein offenes Staudrucksystem mit der Möglichkeit einer separaten Tauchglocke für den Hochwasserpegel.

Typ	Beschreibung	Art.-Nr.		EUR
EC-L-1x12A-MT34-DOL-WM-EMS-IPS	Mikrocontrollergesteuertes Schaltgerät mit LC-Display, symbolgestützter Menüführung und integriertem Druckaufnehmer zur niveauabhängigen Steuerung von einer Tauchmotorpumpe mittels Schwimmerschalter, Niveausensor oder Tauchglocke. OHNE Hauptschalter, Netztrennvorrichtung muss bauseits gestellt werden! **Hinweis!** Die Betriebsanleitung liegt gedruckt in den folgenden Sprachen dem Produkt bei: DE, EN, FR, PL, RU. Alle 28 Sprachen sind als PDF auf einem USB-Stick beigelegt. Für die Installation und Inbetriebnahme wird **u.U. ein Notebook oder Tablet benötigt.**	2543212	L	**1.005,-**
EC-L-2x12A-MT34-DOL-WM-EMS-IPS	Mikrocontrollergesteuertes Schaltgerät mit LC-Display, symbolgestützter Menüführung und integriertem Druckaufnehmer zur niveauabhängigen Steuerung von zwei Tauchmotorpumpen mittels Schwimmerschalter, Niveausensor oder Tauchglocke. OHNE Hauptschalter, Netztrennvorrichtung muss bauseits gestellt werden! **Hinweis!** Die Betriebsanleitung liegt gedruckt in den folgenden Sprachen dem Produkt bei: DE, EN, FR, PL, RU. Alle 28 Sprachen sind als PDF auf einem USB-Stick beigelegt. Für die Installation und Inbetriebnahme wird **u.U. ein Notebook oder Tablet benötigt.**	2543222	L	**1.544,-**
Staudruckglocke mit 10 m Schlauch	Pneumatischer Signalgeber für fäkalienhaltige Medien mit einer max. Temperatur von 60 °C. Der Signalgeber ist offen in Richtung der Flüssigkeit und muss nach jedem Abpumpen gelüftet werden (AUS entsprechend der Zeit).	2516976	L	**99,-**
Lufteinperlsystem	Kleinkompressor zur kontinuierlichen Belüftung der Staudruckglocke, inkl. Rückflussverhinderer, 3 m Schlauch und T-Stück.	2516977	L	**245,-**
Blitzlicht 24 VDC	Xenon-Blitzlicht zur Wandmontage für den Innen- und Außenbereich. Lichtfarbe: Rot, Blitzfrequenz: 0,75 Hz	2551612	L	**295,-**
Blitzlicht 1~230 VAC	Xenon-Blitzlicht zur Wandmontage für den Innen- und Außenbereich. Lichtfarbe: Rot, Blitzfrequenz: 0,75 Hz	2551613	L	**271,-**
Signalhorn 12-24 VDC	Hupe mit Schalltrichter zur Wandmontage für den Innen- und Außenbereich. Alarmsignal durch elektromechanische Schallerzeugung mit Stahlmembran (92 dBA).	2017208	L	**94,-**
Signalhorn 1~230 V	Hupe mit Schalltrichter zur Wandmontage für den Innen- und Außenbereich. Alarmsignal durch elektromechanische Schallerzeugung mit Stahlmembran (88 dBA).	501459398	L	**96,-**
NiMh-Akku, 9 V/200 mAh	Akku zum Einbau in die Schaltgeräte Wilo-Control MS-L und EC-L für einen netzunabhängigen Alarm	2522850	L	**27,-**

Weiteres Zubehör finden Sie am Ende unter Elektrisches Zubehör!
Achtung: Schaltgeräte sind nicht explosionsgeschützt und können mur außerhalb von Ex-Bereichen eingebaut werden. Sollten Pumpen innerhalb explosionsgefährdeter Bereiche verwendet werden, sind bauseitige Maßnahmen erforderlich.

Preisgruppe: PG14

Elektrisches Zubehör - Niveausteuerung mit Schwimmschalter

Niveauerfassung über mehrere Schwimmerschalter für die unterschiedlichen Wasserstände, inkl. Hochwasseralarm. Die Zenerbarriere sowie die Ex-Trennrelais werden nur für den Anschluss von Signalgebern in Ex-Bereichen benötigt! Bei Verwendung des Schaltgerätes SC-L..-Ex können diese ebenfalls entfallen!

Typ	Beschreibung	Art.-Nr.		EUR
MS-L-1x4kW-DOL	Mikroprozessorgesteuertes Schaltgerät zur niveauabhängigen Steuerung von einer Tauchmotorpumpe mit Schwimmerschalter.	2539741	L	**566,-**
MS-L-2x4kW-DOL	Mikroprozessorgesteuertes Schaltgerät zur niveauabhängigen Steuerung von 2 Tauchmotorpumpen mit Schwimmerschalter.	2539745	L	**766,-**
SC-L-1x16A-T34-DOL-WM	Mikroprozessorgesteuertes Schaltgerät zur niveauabhängigen Steuerung von einer Tauchmotorpumpe mittels Niveausensor oder Schwimmerschaltern.	2538932	C	**2.662,-**
SC-L-2x16A-T34-DOL-WM	Mikroprozessorgesteuertes Schaltgerät zur niveauabhängigen Steuerung von zwei Tauchmotorpumpen mittels Niveausensor oder Schwimmerschaltern.	2538933	C	**3.344,-**
Schwimmerschalter MS1 mit 10 m Kabel	Signalgeber für aggressive und fäkalienhaltige Medien bis zu einer max. Temperatur von 80 °C. Schaltung: oben „EIN"/unten „AUS".	2004593	L	**128,-**
Ex-Trennrelais (2-Kreis)	Ex-Trennrelais für den Anschluss von 2 Schwimmerschaltern für die Niveausteuerung in explosiver Atmosphäre.	2513059	L	**812,-**
Ex-Trennrelais (3-Kreis)	Ex-Trennrelais für den Anschluss von 3 Schwimmerschaltern für die Niveausteuerung in explosiver Atmosphäre.	2510698	K	**887,-**
Ex-Trennrelais (4-Kreis)	Ex-Trennrelais für den Anschluss von 4 Schwimmerschaltern für die Niveausteuerung in explosiver Atmosphäre.	2510699	K	**961,-**

Weiteres Zubehör finden Sie am Ende unter Elektrisches Zubehör!
Achtung: Schaltgeräte sind nicht explosionsgeschützt und können mur außerhalb von Ex-Bereichen eingebaut werden. Sollten Pumpen innerhalb explosionsgefährdeter Bereiche verwendet werden, sind bauseitige Maßnahmen erforderlich.

🚚 = Lieferbereitschaft, L = Lagervorrat, C = ca. 2 Wochen, K = ca. 4 Wochen, A = auf Anfrage, AX = bis zu 16 Wochen, 📞 = bitte Wilo kontaktieren
Änderungen vorbehalten - Alle Preise verstehen sich ohne Mehrwertsteuer. Es gelten unsere Allgemeinen Liefer-/Leistungsbedingungen (www.wilo.de/agb) - Gültig ab 01.06.21 in Deutschland.

Preisgruppe: PG14

Elektrisches Zubehör - Niveausteuerung mit Schwimmschalter

Niveauerfassung über mehrere Schwimmerschalter für die unterschiedlichen Wasserstände, inkl. Hochwasseralarm. Die Zenerbarriere sowie die Ex-Trennrelais werden nur für den Anschluss von Signalgebern in Ex-Bereichen benötigt! Bei Verwendung des Schaltgerätes SC-L..-Ex können diese ebenfalls entfallen!

Typ	Beschreibung	Art.-Nr.		
			🚚	EUR
Ex-Trennrelais (5-Kreis)	Ex-Trennrelais für den Anschluss von 5 Schwimmerschaltern für die Niveausteuerung in explosiver Atmosphäre.	2510674	K	**1.008,-**
Blitzlicht 1~230 VAC	Xenon-Blitzlicht zur Wandmontage für den Innen- und Außenbereich. Lichtfarbe: Rot, Blitzfrequenz: 0,75 Hz	2551613	L	**271,-**
Signalhorn 1~230 V	Hupe mit Schalltrichter zur Wandmontage für den Innen- und Außenbereich. Alarmsignal durch elektromechanische Schallerzeugung mit Stahlmembran (88 dBA).	501459398	L	**96,-**
NiMh-Akku, 9 V/200 mAh	Akku zum Einbau in die Schaltgeräte Wilo-Control MS-L und EC-L für einen netzunabhängigen Alarm	2522850	L	**27,-**

Weiteres Zubehör finden Sie am Ende unter Elektrisches Zubehör!
Achtung: Schaltgeräte sind nicht explosionsgeschützt und können mur außerhalb von Ex-Bereichen eingebaut werden. Sollten Pumpen innerhalb explosionsgefährdeter Bereiche verwendet werden, sind bauseitige Maßnahmen erforderlich.

Preisgruppe: PG14

Elektrisches Zubehör - Niveausteuerung mit Niveausensor

Niveauerfassung über einen Niveausensor mit verschiedenen Messbereichen, inkl. Hochwasseralarm und Trockenlaufschutz. Die Zenerbarriere sowie die Ex-Trennrelais werden nur für den Anschluss von Signalgebern in Ex-Bereichen benötigt! Bei Verwendung des Schaltgerätes SC-L..-Ex können diese ebenfalls entfallen!

Typ	Beschreibung	Art.-Nr.		
			🚚	EUR
EC-L-1x12A-MT34-DOL-WM	Mikrocontrollergesteuertes Schaltgerät mit LC-Display und symbolgestützter Menüführung zur niveauabhängigen Steuerung von einer Tauchmotorpumpe mittels Schwimmerschalter oder Niveausensor. **Hinweis!** Die Betriebsanleitung liegt gedruckt in den folgenden Sprachen dem Produkt bei: DE, EN, FR, PL, RU. Alle 28 Sprachen sind als PDF auf einem USB-Stick beigelegt. Für die Installation und Inbetriebnahme wird **u.U. ein Notebook oder Tablet benötigt.**	2543210	L	**1.029,-**
EC-L-1x12A-MT34-DOL-WM-EMS	Mikrocontrollergesteuertes Schaltgerät mit LC-Display und symbolgestützter Menüführung zur niveauabhängigen Steuerung von einer Tauchmotorpumpe mittels Schwimmerschalter oder Niveausensor. OHNE Hauptschalter, Netztrennvorrichtung muss bauseits gestellt werden! **Hinweis!** Die Betriebsanleitung liegt gedruckt in den folgenden Sprachen dem Produkt bei: DE, EN, FR, PL, RU. Alle 28 Sprachen sind als PDF auf einem USB-Stick beigelegt. Für die Installation und Inbetriebnahme wird **u.U. ein Notebook oder Tablet benötigt.**	2543211	L	**936,-**
EC-L-2x12A-MT34-DOL-WM	Mikrocontrollergesteuertes Schaltgerät mit LC-Display und symbolgestützter Menüführung zur niveauabhängigen Steuerung von zwei Tauchmotorpumpen mittels Schwimmerschalter oder Niveausensor. **Hinweis!** Die Betriebsanleitung liegt gedruckt in den folgenden Sprachen dem Produkt bei: DE, EN, FR, PL, RU. Alle 28 Sprachen sind als PDF auf einem USB-Stick beigelegt. Für die Installation und Inbetriebnahme wird **u.U. ein Notebook oder Tablet benötigt.**	2543220	L	**1.625,-**
EC-L-2x12A-MT34-DOL-WM-EMS	Mikrocontrollergesteuertes Schaltgerät mit LC-Display und symbolgestützter Menüführung zur niveauabhängigen Steuerung von zwei Tauchmotorpumpen mittels Schwimmerschalter oder Niveausensor. OHNE Hauptschalter, Netztrennvorrichtung muss bauseits gestellt werden! **Hinweis!** Die Betriebsanleitung liegt gedruckt in den folgenden Sprachen dem Produkt bei: DE, EN, FR, PL, RU. Alle 28 Sprachen sind als PDF auf einem USB-Stick beigelegt. Für die Installation und Inbetriebnahme wird **u.U. ein Notebook oder Tablet benötigt.**	2543221	L	**1.428,-**
EC-L-3x12A-MT34-DOL-WM	Mikrocontrollergesteuertes Schaltgerät mit LC-Display und symbolgestützter Menüführung zur niveauabhängigen Steuerung von drei Tauchmotorpumpen mittels Niveausensor. **Hinweis!** Die Betriebsanleitung liegt gedruckt in den folgenden Sprachen dem Produkt bei: DE, EN, FR, PL, RU. Alle 28 Sprachen sind als PDF auf einem USB-Stick beigelegt. Für die Installation und Inbetriebnahme wird **u.U. ein Notebook oder Tablet benötigt.**	2543230	L	**2.351,-**
SC-L-1x16A-T34-SD-WM	Mikroprozessorgesteuertes Schaltgerät zur niveauabhängigen Steuerung von einer Tauchmotorpumpe mittels Niveausensor oder Schwimmerschaltern.	2543273	C	**2.950,-**
SC-L-2x16A-T34-SD-WM	Mikroprozessorgesteuertes Schaltgerät zur niveauabhängigen Steuerung von zwei Tauchmotorpumpen mittels Niveausensor oder Schwimmerschaltern.	2543274	C	**3.552,-**

Weiteres Zubehör finden Sie am Ende unter Elektrisches Zubehör!
Achtung: Schaltgeräte sind nicht explosionsgeschützt und können mur außerhalb von Ex-Bereichen eingebaut werden. Sollten Pumpen innerhalb explosionsgefährdeter Bereiche verwendet werden, sind bauseitige Maßnahmen erforderlich.

🚚 = Lieferbereitschaft, L = Lagervorrat, C = ca. 2 Wochen, K = ca. 4 Wochen, A = auf Anfrage, AX = bis zu 16 Wochen, 📞 = bitte Wilo kontaktieren
Änderungen vorbehalten - Alle Preise verstehen sich ohne Mehrwertsteuer. Es gelten unsere Allgemeinen Liefer-/Leistungsbedingungen (www.wilo.de/agb) - Gültig ab 01.06.21 in Deutschland.

Preisgruppe: PG14

Elektrisches Zubehör - Niveausteuerung mit Niveausensor

Niveauerfassung über einen Niveausensor mit verschiedenen Messbereichen, inkl. Hochwasseralarm und Trockenlaufschutz. Die Zenerbarriere sowie die Ex-Trennrelais werden nur für den Anschluss von Signalgebern in Ex-Bereichen benötigt! Bei Verwendung des Schaltgerätes SC-L..-Ex können diese ebenfalls entfallen!

Typ	Beschreibung	Art.-Nr.		EUR
Kabelabspann-klemme	Zur Befestigung eines Signalgebers im Schacht. Die Klemme wird im Schacht mit einem Haken fixiert, das Kabel des Signalgebers wird geklemmt und fixiert sich über das Eigengewicht des Signalgebers.	2519927	L	**23,-**
Zener-Barriere	Zener-Barriere für den Anschluss von einem Niveausensor innerhalb einer explosiven Atmosphäre.	2541372	L	**311,-**
Blitzlicht 24 VDC	Xenon-Blitzlicht zur Wandmontage für den Innen- und Außenbereich. Lichtfarbe: Rot, Blitzfrequenz: 0,75 Hz	2551612	L	**295,-**
Blitzlicht 1~230 VAC	Xenon-Blitzlicht zur Wandmontage für den Innen- und Außenbereich. Lichtfarbe: Rot, Blitzfrequenz: 0,75 Hz	2551613	L	**271,-**
Signalhorn 12-24 VDC	Hupe mit Schalltrichter zur Wandmontage für den Innen- und Außenbereich. Alarmsignal durch elektromechanische Schallerzeugung mit Stahlmembran (92 dBA).	2017208	L	**94,-**
Signalhorn 1~230 V	Hupe mit Schalltrichter zur Wandmontage für den Innen- und Außenbereich. Alarmsignal durch elektromechanische Schallerzeugung mit Stahlmembran (88 dBA).	501459398	L	**96,-**
NiMh-Akku, 9 V/200 mAh	Akku zum Einbau in die Schaltgeräte Wilo-Control MS-L und EC-L für einen netzunabhängigen Alarm	2522850	L	**27,-**
Niveausensor 0-2,5 mWS, Kabellänge: 50 m	Signalgeber mit ATEX-Zulassung für fäkalienhaltige Medien mit einer max. Temperatur von 60 °C. Ausgangssignal: 4...20 mA	**6088836**	C	**710,-**
Niveausensor 0-2,5 mWS, Kabellänge: 30 m	Signalgeber mit ATEX-Zulassung für fäkalienhaltige Medien mit einer max. Temperatur von 60 °C. Ausgangssignal: 4...20 mA	**6088837**	C	**587,-**
Niveausensor 0-2,5 mWS, Kabellänge: 10 m	Signalgeber mit ATEX-Zulassung für fäkalienhaltige Medien mit einer max. Temperatur von 60 °C. Ausgangssignal: 4...20 mA	**6088839**	L	**498,-**
Niveausensor 0-1,0 mWS, Kabellänge: 50 m	Signalgeber mit ATEX-Zulassung für fäkalienhaltige Medien mit einer max. Temperatur von 60 °C. Ausgangssignal: 4...20 mA	**6088840**	C	**710,-**
Niveausensor 0-1,0 mWS, Kabellänge: 30 m	Signalgeber mit ATEX-Zulassung für fäkalienhaltige Medien mit einer max. Temperatur von 60 °C. Ausgangssignal: 4...20 mA	**6088841**	C	**587,-**
Niveausensor 0-1,0 mWS, Kabellänge: 10 m	Signalgeber mit ATEX-Zulassung für fäkalienhaltige Medien mit einer max. Temperatur von 60 °C. Ausgangssignal: 4...20 mA	**6088842**	C	**498,-**
EC-L-3x12A-MT34-DOL-WM-EX	Mikroprozessorgesteuertes Schaltgerät mit LC-Display und symbolgestützter Menüführung zur niveauabhängigen Steuerung von drei Tauchmotorpumpen mit Niveausensor. Pumpen und Sensoren innerhalb explosiver Bereiche können direkt angeschlossen werden. **Hinweis!** Die Betriebsanleitung liegt gedruckt in den folgenden Sprachen dem Produkt bei: DE, EN, FR, PL, RU. Alle 28 Sprachen sind als PDF auf einem USB-Stick beigelegt. Für die Installation und Inbetriebnahme wird **u.U. ein Notebook oder Tablet benötigt.**	**2553572**	C	✆
EC-L-2x12A-MT34-DOL-WM-EX	Mikroprozessorgesteuertes Schaltgerät mit LC-Display und symbolgestützter Menüführung zur niveauabhängigen Steuerung von zwei Tauchmotorpumpen mittels Schwimmerschalter oder Niveausensor. Pumpen und Sensoren innerhalb explosiver Bereiche können direkt angeschlossen werden. **Hinweis!** Die Betriebsanleitung liegt gedruckt in den folgenden Sprachen dem Produkt bei: DE, EN, FR, PL, RU. Alle 28 Sprachen sind als PDF auf einem USB-Stick beigelegt. Für die Installation und Inbetriebnahme wird **u.U. ein Notebook oder Tablet benötigt.**	**2553571**	K	✆
EC-L-1x12A-MT34-DOL-WM-EX	Mikroprozessorgesteuertes Schaltgerät mit LC-Display und symbolgestützter Menüführung zur niveauabhängigen Steuerung von einer Tauchmotorpumpe mittels Schwimmerschalter oder Niveausensor. Pumpe und Sensoren innerhalb explosiver Bereiche können direkt angeschlossen werden. **Hinweis!** Die Betriebsanleitung liegt gedruckt in den folgenden Sprachen dem Produkt bei: DE, EN, FR, PL, RU. Alle 28 Sprachen sind als PDF auf einem USB-Stick beigelegt. Für die Installation und Inbetriebnahme wird **u.U. ein Notebook oder Tablet benötigt.**	**2553570**	C	✆

Weiteres Zubehör finden Sie am Ende unter Elektrisches Zubehör!
Achtung: Schaltgeräte sind nicht explosionsgeschützt und können mur außerhalb von Ex-Bereichen eingebaut werden. Sollten Pumpen innerhalb explosionsgefährdeter Bereiche verwendet werden, sind bauseitige Maßnahmen erforderlich.

Preisgruppe: PG14

Elektrisches Zubehör - Netzunabhängige Alarmmelder

Alarmmelder für die Erkennung von Wassereinbruch in Räumen und Gebäuden. Die Alarmmeldung erfolgt akustisch, optisch oder per Funk. Zusätzlich können weitere Verbraucher direkt angesteuert werden.

Typ	Beschreibung	Art.-Nr.		
			🚚	EUR
DrainAlarm 2	Netzunabhängiges Alarmschaltgerät mit optischer und akustischer Alarmmeldung sowie einen Anschluss für einen Schwimmerschalter.	2545133	L	**463,-**
DrainAlarm GSM	Netzunabhängiges Alarmschaltgerät mit optischer, akustischer und funk (per GSM) Alarmmeldung sowie einen Anschluss für einen Schwimmerschalter.	2542911	L	**1.275,-**
Schwimmerschalter MS1 mit 10 m Kabel	Signalgeber für aggressive und fäkalienhaltige Medien bis zu einer max. Temperatur von 80 °C. Schaltung: oben „EIN"/unten „AUS".	2004593	L	**128,-**
Signalhorn 1~230 V	Hupe mit Schalltrichter zur Wandmontage für den Innen- und Außenbereich. Alarmsignal durch elektromechanische Schallerzeugung mit Stahlmembran (88 dBA).	501459398	L	**96,-**
Blitzlicht 1~230 VAC	Xenon-Blitzlicht zur Wandmontage für den Innen- und Außenbereich. Lichtfarbe: Rot, Blitzfrequenz: 0,75 Hz	2551613	L	**271,-**

Weiteres Zubehör finden Sie am Ende unter Elektrisches Zubehör!
Achtung: Schaltgeräte sind nicht explosionsgeschützt und können mur außerhalb von Ex-Bereichen eingebaut werden. Sollten Pumpen innerhalb explosionsgefährdeter Bereiche verwendet werden, sind bauseitige Maßnahmen erforderlich.

🚚 = Lieferbereitschaft, L = Lagervorrat, C = ca. 2 Wochen, K = ca. 4 Wochen, A = auf Anfrage, AX = bis zu 16 Wochen, 📞 = bitte Wilo kontaktieren
Änderungen vorbehalten - Alle Preise verstehen sich ohne Mehrwertsteuer. Es gelten unsere Allgemeinen Liefer-/Leistungsbedingungen (www.wilo.de/agb) - Gültig ab 01.06.21 in Deutschland.

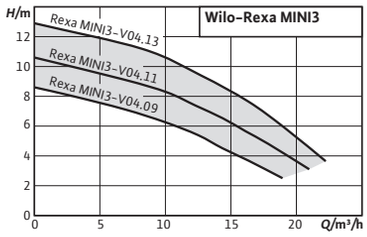

Zubehör	Seite
Inbetriebnahme/Funktionskontrolle	497

Wilo-Rexa MINI3

Bauart
Abwasser-Tauchmotorpumpe für den intermittierenden Betrieb zur stationären und transportablen Nassaufstellung.

Einsatz
Förderung von
- Abwasser ohne Fäkalien
- Schmutzwasser

Hinweis: Wenn die Pumpe im Pumpenschacht DrainLift WS 50 eingebaut wird, kann Abwasser mit Fäkalien gefördert werden. Das System hat eine Zulassung nach EN 12050-1.

Lieferumfang
Pumpe mit Anschlusskabel und
- Stecker (P-Ausführung)
- Stecker und Schwimmerschalter (A-Ausführung)
- freiem Kabelende (3~)

Einbau- und Betriebsanleitung

Ihre Vorteile
- Guter Wirkungsgrad und hohe Betriebssicherheit dank optimierter Hydraulik
- Einfache Installation, auch in schmalen Drainagegruben dank kompaktem Design mit integriertem Kondensator, leichtem Gewicht und Gewinde
- Zuverlässiger Einsatz bei der Entwässerung in unterschiedlichen Anwendungen dank korrosionsfreiem Laufrad und vergossener Kabeleinführung
- Längere Wartungsintervalle dank großvolumiger Dichtungskammer und doppelter Abdichtung
- Schnelle Wartung dank direktem Zugang zur Dichtungskammer und zum Pumpengehäuse

Preisgruppe: PG7

Bestellinformationen

Typ	Druckanschluss	Länge Anschlusskabel	Motornennleistung	Netzanschluss	Art.-Nr.		
		D m	P_2 kW				EUR
Rexa MINI3-V04.09/ M05-523/A-5M	G 1½	5	0,5	1~230 V, 50 Hz	3094002	L	**583,-**
Rexa MINI3-V04.09/ M05-523/A-10M	G 1½	10	0,5	1~230 V, 50 Hz	3094009	L	**600,-**
Rexa MINI3-V04.09/ M05-523/P-5M	G 1½	5	0,5	1~230 V, 50 Hz	3094001	L	**555,-**
Rexa MINI3-V04.09/ M05-523/P-10M	G 1½	10	0,5	1~230 V, 50 Hz	3094008	L	**586,-**
Rexa MINI3-V04.09/ T05-540/O-5M	G 1½	5	0,5	3~400 V, 50 Hz	3094003	L	**530,-**

= Lieferbereitschaft, L = Lagervorrat, C = ca. 2 Wochen, K = ca. 4 Wochen, A = auf Anfrage, AX = bis zu 16 Wochen, = bitte Wilo kontaktieren
Änderungen vorbehalten - Alle Preise verstehen sich ohne Mehrwertsteuer. Es gelten unsere Allgemeinen Liefer-/Leistungsbedingungen (www.wilo.de/agb) - Gültig ab 01.06.21 in Deutschland.

Preisgruppe: PG7

Bestellinformationen

Typ	Druckanschluss	Länge Anschluss-kabel	Motornennleistung	Netzanschluss	Art.-Nr.		
		D m	P_2 kW				EUR
Rexa MINI3-V04.09/ T05-540/O-10M	G 1½	10	0,5	3~400 V, 50 Hz	3094010	L	**560,-**
Rexa MINI3-V04.11/ M06-523/A-5M	G 1½	5	0,6	1~230 V, 50 Hz	3094005	L	**600,-**
Rexa MINI3-V04.11/ M06-523/A-10M	G 1½	10	0,6	1~230 V, 50 Hz	3094012	L	**639,-**
Rexa MINI3-V04.11/ M06-523/P-5M	G 1½	5	0,6	1~230 V, 50 Hz	3094004	L	**590,-**
Rexa MINI3-V04.11/ M06-523/P-10M	G 1½	10	0,6	1~230 V, 50 Hz	3094011	L	**624,-**
Rexa MINI3-V04.11/ T06-540/O-5M	G 1½	5	0,6	3~400 V, 50 Hz	3094006	L	**555,-**
Rexa MINI3-V04.11/ T06-540/O-10M	G 1½	10	0,6	3~400 V, 50 Hz	3094013	L	**586,-**
Rexa MINI3-V04.13/ M08-523/A-5M	G 1½	5	0,75	1~230 V, 50 Hz	3094007	L	**618,-**

Preisgruppe: PG14

Zubehör für stationäre Nassaufstellung DN50

Typ	Beschreibung	Art.-Nr.		
				EUR
Absperr-Kugelhahn Rp 1½, G-CuSn10	aus Messing, vernickelt, mit Innengewinde	4027337	L	**69,-**
Rückflussverhinderer Rp 1½	aus EN-GJL-250, mit Innengewinde	4027330	L	**166,-**
90°-Rohrbogen G 1½	Aus Stahl, verzinkt, mit Innen-/Außengewinde G 1½ / R 1½	2083117	L	**60,-**
Montagezubehör DN 40/50/65, PN 10	für eine Flanschverbindung, mit Schrauben, Muttern und Flachdichtung	6076963	L	**26,-**
Hebekette Set PCS-LU, Edelstahl, 200 kg, 1 m	Hebekette zum Heben und Senken von Pumpen; inkl. 1 Schäkel.	6084895	L	**95,-**
Hebekette Set PCS-LU, Edelstahl, 200 kg, 3 m	Hebekette zum Heben und Senken von Pumpen; inkl. 1 Schäkel; mit Zwischengliedern pro Meter zum Abhängen.	6084894	L	**209,-**
Hebekette Set PCS-LU, Edelstahl, 200 kg, 6 m	Hebekette zum Heben und Senken von Pumpen; inkl. 1 Schäkel; mit Zwischengliedern pro Meter zum Abhängen.	6084893	L	**284,-**

Preisgruppe: PG14

Zubehör für transportable Nassaufstellung DN50

Typ	Beschreibung	Art.-Nr.		
				EUR
Schlauchtülle Ø 40 mm/R 1½	mit Außengewinde, aus Kunststoff, inkl. Schlauchschelle	4027335	L	**41,-**
Synthetik-Druck-schlauch 3 m, Ø 42 mm	Innen-Ø 42 mm, PN 6, inkl. Schlauchschelle	2027641	K	**46,-**
Synthetik-Druck-schlauch 5 m, Ø 42 mm	Innen-Ø 42 mm, PN 6, inkl. Schlauchschelle	2027642	L	**78,-**
Synthetik-Druck-schlauch 15 m, Ø 42 mm	Innen-Ø 42 mm, PN 6, inkl. Schlauchschelle	2027643	K	**145,-**
Festkupplung Storz C/G 1½	aus Aluminium, Storz C Anschluss, mit Außengewinde	6072745	A	**22,-**
Kunststoff-Spiral-schlauch 5 m, mit Storz C	Innen-Ø 52 mm, inkl. Kupplung, 4,5/13,5 bar	6022269	L	**347,-**

= Lieferbereitschaft, L = Lagervorrat, C = ca. 2 Wochen, K = ca. 4 Wochen, A = auf Anfrage, AX = bis zu 16 Wochen, = bitte Wilo kontaktieren
Änderungen vorbehalten – Alle Preise verstehen sich ohne Mehrwertsteuer. Es gelten unsere Allgemeinen Liefer-/Leistungsbedingungen (www.wilo.de/agb) – Gültig ab 01.06.21 in Deutschland.

Preisgruppe: PG14

Zubehör für transportable Nassaufstellung DN50

Typ	Beschreibung	Art.-Nr.		EUR
Kunststoff-Spiralschlauch 10 m, mit Storz C	Innen-Ø 52 mm, inkl. Kupplung, 4,5/13,5 bar	6022270	K	**560,-**
Kunststoff-Spiralschlauch 20 m, mit Storz C	Innen-Ø 52 mm, inkl. Kupplung, 4,5/13,5 bar	6022271	K	**784,-**
Hebekette Set PCS-LU, Edelstahl, 200 kg, 1 m	Hebekette zum Heben und Senken von Pumpen; inkl. 1 Schäkel.	6084895	L	**95,-**
Hebekette Set PCS-LU, Edelstahl, 200 kg, 3 m	Hebekette zum Heben und Senken von Pumpen; inkl. 1 Schäkel; mit Zwischengliedern pro Meter zum Abhängen.	6084894	L	**209,-**
Hebekette Set PCS-LU, Edelstahl, 200 kg, 6 m	Hebekette zum Heben und Senken von Pumpen; inkl. 1 Schäkel; mit Zwischengliedern pro Meter zum Abhängen.	6084893	L	**284,-**

Preisgruppe: PG14

Elektrisches Zubehör - Einfacher Netzanschluss

Zubehör für einen einfachen Anschluss an das Stromnetz.

Typ	Beschreibung	Art.-Nr.		EUR
CEE-Motorschutzstecker 1,2...1,8 A	CEE-Phasenwenderstecker mit Drehrichtungsanzeige und thermischem Motorschutz. Anschluss für einen Schwimmerschalter. Mit Ein-/Ausschalter für "Hand-/Automatik-Modus"	2525864	C	**415,-**
CEE-Motorschutzstecker 1,8...2,6 A	CEE-Phasenwenderstecker mit Drehrichtungsanzeige und thermischem Motorschutz. Anschluss für einen Schwimmerschalter. Mit Ein-/Ausschalter für "Hand-/Automatik-Modus"	2525865	L	**405,-**

Weiteres Zubehör finden Sie am Ende unter Elektrisches Zubehör!
Achtung: Schaltgeräte sind nicht explosionsgeschützt und können mur außerhalb von Ex-Bereichen eingebaut werden. Sollten Pumpen innerhalb explosionsgefährdeter Bereiche verwendet werden, sind bauseitige Maßnahmen erforderlich.

Preisgruppe: PG14

Elektrisches Zubehör - Niveausteuerung mit Schwimmschalter

Niveauerfassung über mehrere Schwimmerschalter für die unterschiedlichen Wasserstände, inkl. Hochwasseralarm.

Typ	Beschreibung	Art.-Nr.		EUR
MS-L-1x4kW-DOL	Mikroprozessorgesteuertes Schaltgerät zur niveauabhängigen Steuerung von einer Tauchmotorpumpe mit Schwimmerschalter.	2539741	L	**566,-**
MS-L-2x4kW-DOL	Mikroprozessorgesteuertes Schaltgerät zur niveauabhängigen Steuerung von 2 Tauchmotorpumpen mit Schwimmerschalter.	2539745	L	**766,-**
Schwimmerschalter WA65 mit 5 m Kabel	Signalgeber für verschmutze Medien ohne Fäkalien mit einer max. Temperatur von 60 °C. Schaltung: oben „EIN"/unten „AUS".	503211390	L	**94,-**
Schwimmerschalter WA65 mit 10 m Kabel	Signalgeber für verschmutze Medien ohne Fäkalien mit einer max. Temperatur von 60 °C. Schaltung: oben „EIN"/unten „AUS".	503211893	L	**175,-**
Schwimmerschalter WA65 mit 20 m Kabel	Signalgeber für verschmutze Medien ohne Fäkalien mit einer max. Temperatur von 60 °C. Schaltung: oben „EIN"/unten „AUS".	2004431	L	**260,-**
Schwimmerschalter WA65 mit 30 m Kabel	Signalgeber für verschmutze Medien ohne Fäkalien mit einer max. Temperatur von 60 °C. Schaltung: oben „EIN"/unten „AUS".	2004432	L	**352,-**
Blitzlicht 1~230 VAC	Xenon-Blitzlicht zur Wandmontage für den Innen- und Außenbereich. Lichtfarbe: Rot, Blitzfrequenz: 0,75 Hz	2551613	L	**271,-**
Signalhorn 1~230 V	Hupe mit Schalltrichter zur Wandmontage für den Innen- und Außenbereich. Alarmsignal durch elektromechanische Schallerzeugung mit Stahlmembran (88 dBA).	501459398	L	**96,-**
NiMh-Akku, 9 V/200 mAh	Akku zum Einbau in die Schaltgeräte Wilo-Control MS-L und EC-L für einen netzunabhängigen Alarm	2522850	L	**27,-**

Weiteres Zubehör finden Sie am Ende unter Elektrisches Zubehör!
Achtung: Schaltgeräte sind nicht explosionsgeschützt und können mur außerhalb von Ex-Bereichen eingebaut werden. Sollten Pumpen innerhalb explosionsgefährdeter Bereiche verwendet werden, sind bauseitige Maßnahmen erforderlich.

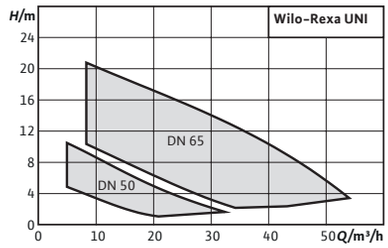

Zubehör	**Seite**
Inbetriebnahme/Funktionskontrolle	497

Baureihenerweiterung

Wilo-Rexa UNI

Bauart
Abwasser-Tauchmotorpumpe für den intermittierenden Betrieb zur stationären und transportablen Nassaufstellung

Einsatz
Förderung von
- Abwasser mit Fäkalien nach **EN** 12050-1
- Schmutzwasser
- Fördermedien mit einem pH-Wert >4,5
- Werkstoffausführung „B“: Aggressive Fördermedien z. B. See- und Meerwasser, Kondensat, destilliertes Wasser

Lieferumfang
- Abwasser-Tauchmotorpumpe mit 10 m Kabel
- Betriebs- und Wartungshandbuch

Ihre Vorteile
- Hohe Zuverlässigkeit durch korrosionsfreie Hydraulik für universelle Anwendungen und verschiedene Fördermedien
- Einfache Installation dank geringem Gewicht, integriertem Kondensator beim Einphasenmotor und Flansch mit integrierter Befestigung
- Optimaler Wirkungsgrad und betriebssicher dank Freistromhydraulik und glatten Oberflächen
- Schnelle Wartung dank direktem Zugang zur Dichtungskammer und zum Pumpengehäuse
- Langes Wartungsintervall dank doppelter Abdichtung und einer Dichtungskammer mit großem Volumen

Preisgruppe: PG7

Bestellinformationen

Typ	Druckanschluss	Länge Anschlusskabel	Motornennleistung	Netzanschluss	Art.-Nr.		
		D m	P_2 kW				EUR
Rexa UNI V05/M04-523/A	DN 50	10	0,37	1~230 V, 50 Hz	6082114	L	**747,-**
Rexa UNI V05/M04-523/P	DN 50	10	0,37	1~230 V, 50 Hz	6082113	L	**687,-**
Rexa UNI V05/M06-523/A	DN 50	10	0,55	1~230 V, 50 Hz	6082118	L	**955,-**
Rexa UNI V05/M06-523/P	DN 50	10	0,55	1~230 V, 50 Hz	6082117	L	**892,-**
Rexa UNI V05/M08-523/A	DN 50	10	0,75	1~230 V, 50 Hz	6082122	L	**1.239,-**
Rexa UNI V05/M08-523/P	DN 50	10	0,75	1~230 V, 50 Hz	6082121	L	**1.178,-**
Rexa UNI V05/T04-540	DN 50	10	0,37	3~400 V, 50 Hz	6082115	L	**681,-**
Rexa UNI V05/T04-540/A	DN 50	10	0,37	3~400 V, 50 Hz	6082116	L	**1.118,-**
Rexa UNI V05/T06-540	DN 50	10	0,55	3~400 V, 50 Hz	6082119	L	**887,-**
Rexa UNI V05/T06-540/A	DN 50	10	0,55	3~400 V, 50 Hz	6082120	L	**1.325,-**

= Lieferbereitschaft, L = Lagervorrat, C = ca. 2 Wochen, K = ca. 4 Wochen, A = auf Anfrage, AX = bis zu 16 Wochen, = bitte Wilo kontaktieren
Änderungen vorbehalten – Alle Preise verstehen sich ohne Mehrwertsteuer. Es gelten unsere Allgemeinen Liefer-/Leistungsbedingungen (www.wilo.de/agb) – Gültig ab 01.06.21 in Deutschland.

Preisgruppe: PG7

Bestellinformationen							
Typ	Druckanschluss	Länge Anschluss-kabel	Motornennleistung	Netzanschluss	Art.-Nr.		
		D m	P_2 kW			🚚	EUR
Rexa UNI V05/T08-540	DN 50	10	0,75	3~400 V, 50 Hz	6082123	L	**1.171,-**
Rexa UNI V05/T08-540/A	DN 50	10	0,75	3~400 V, 50 Hz	6082124	L	**1.610,-**
Rexa UNI V05B/M04-523/A	DN 50	10	0,37	1~230 V, 50 Hz	**6087653**	L	**1.115,-**
Rexa UNI V05B/M06-523/A	DN 50	10	0,55	1~230 V, 50 Hz	**6087655**	L	**1.421,-**
Rexa UNI V05B/M08-523/A	DN 50	10	0,75	1~230 V, 50 Hz	**6087657**	L	**1.847,-**
Rexa UNI V05B/T04-540	DN 50	10	0,37	3~400 V, 50 Hz	**6087654**	L	**1.014,-**
Rexa UNI V05B/T06-540	DN 50	10	0,55	3~400 V, 50 Hz	**6087656**	L	**1.320,-**
Rexa UNI V05B/T08-540	DN 50	10	0,75	3~400 V, 50 Hz	**6087658**	L	**1.747,-**
Rexa UNI V06/M11-523/A	DN 65	10	1,1	1~230 V, 50 Hz	6082138	L	**1.538,-**
Rexa UNI V06/M11-523/P	DN 65	10	1,1	1~230 V, 50 Hz	6082137	L	**1.476,-**
Rexa UNI V06/M15-523/A	DN 65	10	1,5	1~230 V, 50 Hz	6082142	L	**1.702,-**
Rexa UNI V06/M15-523/P	DN 65	10	1,5	1~230 V, 50 Hz	6082141	L	**1.634,-**
Rexa UNI V06/T11-540	DN 65	10	1,1	3~400 V, 50 Hz	6082139	L	**1.471,-**
Rexa UNI V06/T11-540/A	DN 65	10	1,1	3~400 V, 50 Hz	6082140	L	**1.908,-**
Rexa UNI V06/T15-540	DN 65	10	1,5	3~400 V, 50 Hz	6082143	L	**1.629,-**
Rexa UNI V06/T15-540/A	DN 65	10	1,5	3~400 V, 50 Hz	6082144	L	**2.066,-**
Rexa UNI V06/T25-540	DN 65	10	2,5	3~400 V, 50 Hz	6082145	L	**2.075,-**
Rexa UNI V06/T25-540/A	DN 65	10	2,5	3~400 V, 50 Hz	6082146	L	**2.513,-**
Rexa UNI V06B/M11-523/A	DN 65	10	1,1	1~230 V, 50 Hz	6087659	L	**2.291,-**
Rexa UNI V06B/M15-523/A	DN 65	10	1,5	1~230 V, 50 Hz	6087661	L	**2.536,-**
Rexa UNI V06B/T11-540	DN 65	10	1,1	3~400 V, 50 Hz	6087660	L	**2.191,-**
Rexa UNI V06B/T15-540	DN 65	10	1,5	3~400 V, 50 Hz	6087662	L	**2.427,-**
Rexa UNI V06B/T25-540	DN 65	10	2,5	3~400 V, 50 Hz	6087663	L	**3.091,-**
Rexa UNI V06K/M11-523/A	DN 65	10	1,1	1~230 V, 50 Hz	**6089771**	A	**2.746,-**
Rexa UNI V06K/M15-523/A	DN 65	10	1,5	1~230 V, 50 Hz	**6089773**	A	**3.016,-**
Rexa UNI V06K/T11-540	DN 65	10	1,1	3~400 V, 50 Hz	**6089772**	A	**2.641,-**
Rexa UNI V06K/T15-540	DN 65	10	1,5	3~400 V, 50 Hz	**6089774**	A	**2.905,-**
Rexa UNI V06K/T25-540	DN 65	10	2,5	3~400 V, 50 Hz	**6089775**	A	**3.645,-**

🚚 = Lieferbereitschaft, L = Lagervorrat, C = ca. 2 Wochen, K = ca. 4 Wochen, A = auf Anfrage, AX = bis zu 16 Wochen, 📞 = bitte Wilo kontaktieren
Änderungen vorbehalten – Alle Preise verstehen sich ohne Mehrwertsteuer. Es gelten unsere Allgemeinen Liefer-/Leistungsbedingungen (www.wilo.de/agb) – Gültig ab 01.06.21 in Deutschland.

Installationszeichnung Nassaufstellung stationär

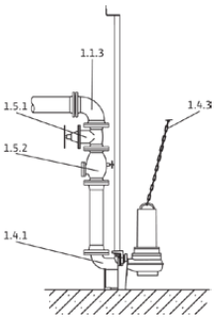

1.1.3	90°-Rohrbogen
1.4.1	Einhängevorrichtung
1.4.3	Kette
1.5.1	Absperrarmatur
1.5.2	Rückflussverhinderer

Preisgruppe: PG14

Zubehör für stationäre Nassaufstellung DN50

Typ	Positions-nummer	Beschreibung	Art.-Nr.		EUR
Einhängevorrichtung DN 50/2RK	1.4.1	für 2-Rohrführung aus EN-GJL-250, KTL-beschichtet, mit freiem Durchgang in DN 50, Kupplungsfuß mit 90°-Rohrbogen, einschl. Kupplungsflansch, Führungsrohrhalterung aus Edelstahl für Schachtbefestigung, Profildichtung und Montagezubehör; 2x Führungsrohre (26,9x2 mm) sind bauseits zu stellen!	6070146	L	**328,-**
Rückflussverhinderer DN 50	1.5.2	aus EN-GJL-250, nach DIN EN 12050-4, inkl. 1 Satz Montagezubehör	2017166	L	**291,-**
Absperrschieber DN 50, EN-GJL-250	1.5.1	aus EN-GJL-250, inkl. 1 Satz Montagezubehör	2017160	L	**260,-**
90°-Rohrbogen DN 50	1.1.3	Aus EN-GJS-400-15, mit 2 Flanschen, inkl. 1 Satz Montagezubehör	2018053	L	**207,-**
Vereinigungsstück DN 50	1.1.5	Aus Stahl, verzinkt, Flansche PN 10/16 nach DIN 2501 mit 2 Satz Montagezubehör	2019042	L	**463,-**
Montagezubehör DN 40/50/65, PN 10	1.4.12	für eine Flanschverbindung, mit Schrauben, Muttern und Flachdichtung	6076963	L	**26,-**
Führungsrohr Ø 26.9x2 mm 6 m 1.4301	1.4.15	Führungsrohr zur Verwendung mit der Einhängevorrichtung. Sichere Führung der Pumpe zum Kupplungsflansch. Die Anzahl hängt von der Einhängevorrichtung ab.	6049244	L	**109,-**
Führungsrohr Ø 26.9x2 mm 6 m 1.4571	1.4.15	Führungsrohr zur Verwendung mit der Einhängevorrichtung. Sichere Führung der Pumpe zum Kupplungsflansch. Die Anzahl hängt von der Einhängevorrichtung ab.	6049245	L	**226,-**
Führungsrohrhalterung DN 50 für ST-Rohr	1.4.1	für 2-Rohrführung aus Edelstahl zur Rohrbefestigung am Stahlrohr, einschl. Montagezubehör	6061084	A	**78,-**
Führungsrohrhalterung DN 50 für GG-Rohr	1.4.1	für 2-Rohrführung aus Edelstahl zur Rohrbefestigung am Gussrohr, einschl. Montagezubehör	6066851	K	**78,-**
Halter zur Führungsrohrverlängerung DN 50 für ST-Rohr	1.4.1	für 2-Rohrführung aus Edelstahl zur Rohrbefestigung am Stahlrohr, einschl. Montagezubehör	6066846	A	**101,-**
Halter zur Führungsrohrverlängerung DN 50 für GG-Rohr	1.4.1	für 2-Rohrführung aus Edelstahl zur Rohrbefestigung am Gussrohr, einschl. Montagezubehör	6066852	A	**104,-**
Hebekette Set PCS-LU, Edelstahl, 200 kg, 1 m	1.4.3	Hebekette zum Heben und Senken von Pumpen; inkl. 1 Schäkel.	6084895	L	**95,-**
Hebekette Set PCS-LU, Edelstahl, 200 kg, 3 m	1.4.3	Hebekette zum Heben und Senken von Pumpen; inkl. 1 Schäkel; mit Zwischengliedern pro Meter zum Abhängen.	6084894	L	**209,-**
Hebekette Set PCS-LU, Edelstahl, 200 kg, 6 m	1.4.3	Hebekette zum Heben und Senken von Pumpen; inkl. 1 Schäkel; mit Zwischengliedern pro Meter zum Abhängen.	6084893	L	**284,-**

= Lieferbereitschaft, L = Lagervorrat, C = ca. 2 Wochen, K = ca. 4 Wochen, A = auf Anfrage, AX = bis zu 16 Wochen, = bitte Wilo kontaktieren
Änderungen vorbehalten - Alle Preise verstehen sich ohne Mehrwertsteuer. Es gelten unsere Allgemeinen Liefer-/Leistungsbedingungen (www.wilo.de/agb) - Gültig ab 01.06.21 in Deutschland.

Preisgruppe: PG14

Zubehör für stationäre Nassaufstellung DN65					
Typ	**Positions-nummer**	**Beschreibung**	**Art.-Nr.**		
				🚚	EUR
Einhängevorrichtung DN 65/2RK	1.4.1	Für 2-Rohrführung aus EN-GJL-250, KTL-beschichtet, mit freiem Durchgang in DN 65, Kupplungsfuß mit 90°-Rohrbogen, einschl. Kupplungsflansch, Führungsrohrhalterung aus Edelstahl für Schachtbefestigung, Profildichtung und Montagezubehör; 2x Führungsrohre (26,9 x 2 mm) sind bauseits zu stellen!	6070150	L	**358,-**
Rückflussverhinderer DN 65	1.5.2	aus EN-GJL-250, nach DIN EN 12050-4, inkl. 1 Satz Montagezubehör	2017167	L	**334,-**
Absperrschieber DN 65, EN-GJL-250	1.5.1	aus EN-GJL-250, inkl. 1 Satz Montagezubehör	2017161	L	**273,-**
90°-Rohrbogen DN 65	1.1.3	Aus EN-GJS-400-15, mit 2 Flanschen, inkl. 1 Satz Montagezubehör	2017183	L	**211,-**
Vereinigungsstück DN 65	1.1.5	Aus Stahl, verzinkt, Flansche PN 10/16 nach DIN 2501 mit 2 Satz Montagezubehör	2017178	L	**539,-**
Montagezubehör DN 40/50/65, PN 10	1.4.12	für eine Flanschverbindung, mit Schrauben, Muttern und Flachdichtung	6076963	L	**26,-**
Führungsrohr Ø 26.9x2 mm 6 m 1.4301	1.4.15	Führungsrohr zur Verwendung mit der Einhängevorrichtung. Sichere Führung der Pumpe zum Kupplungsflansch. Die Anzahl hängt von der Einhängevorrichtung ab.	6049244	L	**109,-**
Führungsrohr Ø 26.9x2 mm 6 m 1.4571	1.4.15	Führungsrohr zur Verwendung mit der Einhängevorrichtung. Sichere Führung der Pumpe zum Kupplungsflansch. Die Anzahl hängt von der Einhängevorrichtung ab.	6049245	L	**226,-**
Führungsrohrhalterung DN 65 für ST-Rohr	1.4.1	für 2-Rohrführung aus Edelstahl zur Rohrbefestigung am Stahlrohr, einschl. Montagezubehör	6066848	L	**106,-**
Führungsrohrhalterung DN 65 für GG-Rohr	1.4.1	für 2-Rohrführung aus Edelstahl zur Rohrbefestigung am Gussrohr, einschl. Montagezubehör	6066847	A	**106,-**
Halter zur Führungsrohrverlängerung DN 65 für ST-Rohr	1.4.1	für 2-Rohrführung aus Edelstahl zur Rohrbefestigung am Stahlrohr, einschl. Montagezubehör	6066850	K	**128,-**
Halter zur Führungsrohrverlängerung DN 65 für GG-Rohr	1.4.1	für 2-Rohrführung aus Edelstahl zur Rohrbefestigung am Gussrohr, einschl. Montagezubehör	6066849	A	**128,-**
Hebekette Set PCS-LU, Edelstahl, 200 kg, 1 m	1.4.3	Hebekette zum Heben und Senken von Pumpen; inkl. 1 Schäkel.	6084895	L	**95,-**
Hebekette Set PCS-LU, Edelstahl, 200 kg, 3 m	1.4.3	Hebekette zum Heben und Senken von Pumpen; inkl. 1 Schäkel; mit Zwischengliedern pro Meter zum Abhängen.	6084894	L	**209,-**
Hebekette Set PCS-LU, Edelstahl, 200 kg, 6 m	1.4.3	Hebekette zum Heben und Senken von Pumpen; inkl. 1 Schäkel; mit Zwischengliedern pro Meter zum Abhängen.	6084893	L	**284,-**

🚚 = Lieferbereitschaft, L = Lagervorrat, C = ca. 2 Wochen, K = ca. 4 Wochen, A = auf Anfrage, AX = bis zu 16 Wochen, 📞 = bitte Wilo kontaktieren
Änderungen vorbehalten - Alle Preise verstehen sich ohne Mehrwertsteuer. Es gelten unsere Allgemeinen Liefer-/Leistungsbedingungen (www.wilo.de/agb) - Gültig ab 01.06.21 in Deutschland.

Installationszeichnung Nassaufstellung transportabel

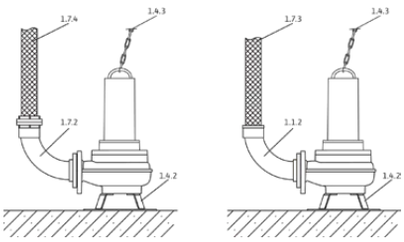

1.1.2	90°-Rohrbogen mit Schlauchanschluss
1.4.2	Pumpenfuß
1.4.3	Kette
1.7.3	Druckschlauch
1.7.4	Druckschlauch mit Storz-Kupplung
1.7.5	90°-Rohrbogen mit Storz-Kupplung

Preisgruppe: PG14

Zubehör für transportable Nassaufstellung DN50

Typ	Positions-nummer	Beschreibung	Art.-Nr.		EUR
90°-Rohrbogen DN 50/60 mm	1.1.2	Aus PVC, mit Schlauchanschlusstülle Ø 60 mm, pumpenseitiger Flansch, inkl. 1 Satz Montagezubehör	4027344	L	**108,-**
Synthetik-Druck-schlauch 3 m, Ø 60 mm	1.7.3	Innen-Ø 60 mm, PN 6, inkl. Schlauchschelle	2027644	A	**66,-**
Synthetik-Druck-schlauch 5 m, Ø 60 mm	1.7.3	Innen-Ø 60 mm, PN 6, inkl. Schlauchschelle	2027645	A	**115,-**
Synthetik-Druck-schlauch 10 m, Ø 60 mm	1.7.3	Innen-Ø 60 mm, PN 6, inkl. Schlauchschelle	2018106	A	**230,-**
Synthetik-Druck-schlauch 15 m, Ø 60 mm	1.7.3	Innen-Ø 60 mm, PN 6, inkl. Schlauchschelle	2027646	A	**244,-**
Festkupplung-Set Storz C/DN 50	1.7.2	mit 90°-Rohrbogen und Flanschanschluss; Rohrbogen aus EN-GJL-250, Storz-Kupplung aus Aluminium, inkl. 1 Satz Montagezubehör	6031671	L	**208,-**
Kunstfaser-Druck-schlauch 5 m, mit Storz C	1.7.4	Innen-Ø 52 mm, inkl. Kupplung, 12/40 bar	6003651	C	**61,-**
Kunstfaser-Druck-schlauch 10 m, mit Storz C	1.7.4	Innen-Ø 52 mm, inkl. Kupplung, 12/40 bar	6003650	C	**87,-**
Kunstfaser-Druck-schlauch 20 m, mit Storz C	1.7.4	Innen-Ø 52 mm, inkl. Kupplung, 12/40 bar	6003649	C	**131,-**
Hebekette Set PCS-LU, Edelstahl, 200 kg, 6 m	1.4.3	Hebekette zum Heben und Senken von Pumpen; inkl. 1 Schäkel; mit Zwischengliedern pro Meter zum Abhängen.	6084893	L	**284,-**
Hebekette Set PCS-LU, Edelstahl, 200 kg, 3 m	1.4.3	Hebekette zum Heben und Senken von Pumpen; inkl. 1 Schäkel; mit Zwischengliedern pro Meter zum Abhängen.	6084894	L	**209,-**
Hebekette Set PCS-LU, Edelstahl, 200 kg, 1 m	1.4.3	Hebekette zum Heben und Senken von Pumpen; inkl. 1 Schäkel.	6084895	L	**95,-**

Preisgruppe: PG14

Zubehör für transportable Nassaufstellung DN65

Typ	Positions-nummer	Beschreibung	Art.-Nr.		EUR
90°-Rohrbogen DN 65/70 mm	1.1.2	Aus EN-GJL-250, mit Schlauchanschlusstülle Ø 70 mm, pumpenseitiger Flansch, inkl. 1 Satz Montagezubehör	4027346	L	**99,-**
Synthetik-Druck-schlauch 10 m, Ø 70 mm	1.7.3	Innen-Ø 70 mm, PN 8, inkl. Schlauchschelle	2014151	C	**204,-**
Gewindeflansch DN 65 auf Rp 2½	1.1.7	aus Stahl, verzinkt, DN 65 mit Innengewinde Rp 2½, inkl. 1 Satz Monta-gezubehör	4015204	L	**104,-**
90°-Rohrbogen G 2½	1.1.1	Aus Stahl, verzinkt, mit Innen-/Außengewinde G 2½ / R 2½	4015212	L	**110,-**

= Lieferbereitschaft, L = Lagervorrat, C = ca. 2 Wochen, K = ca. 4 Wochen, A = auf Anfrage, AX = bis zu 16 Wochen, = bitte Wilo kontaktieren
Änderungen vorbehalten - Alle Preise verstehen sich ohne Mehrwertsteuer. Es gelten unsere Allgemeinen Liefer-/Leistungsbedingungen (www.wilo.de/agb) - Gültig ab 01.06.21 in Deutschland.

Preisgruppe: PG14

Zubehör für transportable Nassaufstellung DN65

Typ	Positions-nummer	Beschreibung	Art.-Nr.		EUR
Festkupplung Storz C/G 2½	1.7.5	aus Aluminium, Storz C Anschluss, mit Außengewinde	2015234	L	**36,-**
Kunstfaser-Druck-schlauch 5 m, mit Storz C	1.7.4	Innen-Ø 52 mm, inkl. Kupplung, 12/40 bar	6003651	C	**61,-**
Kunstfaser-Druck-schlauch 10 m, mit Storz C	1.7.4	Innen-Ø 52 mm, inkl. Kupplung, 12/40 bar	6003650	C	**87,-**
Kunstfaser-Druck-schlauch 20 m, mit Storz C	1.7.4	Innen-Ø 52 mm, inkl. Kupplung, 12/40 bar	6003649	C	**131,-**
Hebekette Set PCS-LU, Edelstahl, 200 kg, 6 m	1.4.3	Hebekette zum Heben und Senken von Pumpen; inkl. 1 Schäkel; mit Zwischengliedern pro Meter zum Abhängen.	6084893	L	**284,-**
Hebekette Set PCS-LU, Edelstahl, 200 kg, 3 m	1.4.3	Hebekette zum Heben und Senken von Pumpen; inkl. 1 Schäkel; mit Zwischengliedern pro Meter zum Abhängen.	6084894	L	**209,-**
Hebekette Set PCS-LU, Edelstahl, 200 kg, 1 m	1.4.3	Hebekette zum Heben und Senken von Pumpen; inkl. 1 Schäkel.	6084895	L	**95,-**

Preisgruppe: PG14

Elektrisches Zubehör - Niveausteuerung mit Staudrucksystem

Niveauerfassung über ein offenes Staudrucksystem mit der Möglichkeit einer separaten Tauchglocke für den Hochwasserpegel.

Typ	Beschreibung	Art.-Nr.		EUR
EC-L-1x12A-MT34-DOL-WM-EMS-IPS	Mikrocontrollergesteuertes Schaltgerät mit LC-Display, symbolgestützter Menüführung und integriertem Druckaufnehmer zur niveauabhängigen Steuerung von einer Tauchmotorpumpe mittels Schwimmerschalter, Niveausensor oder Tauchglocke. OHNE Hauptschalter, Netztrennvorrichtung muss bauseits gestellt werden! **Hinweis!** Die Betriebsanleitung liegt gedruckt in den folgenden Sprachen dem Produkt bei: DE, EN, FR, PL, RU. Alle 28 Sprachen sind als PDF auf einem USB-Stick beigelegt. Für die Installation und Inbetriebnahme wird **u.U. ein Notebook oder Tablet benötigt.**	2543212	L	**1.005,-**
EC-L-2x12A-MT34-DOL-WM-EMS-IPS	Mikrocontrollergesteuertes Schaltgerät mit LC-Display, symbolgestützter Menüführung und integriertem Druckaufnehmer zur niveauabhängigen Steuerung von zwei Tauchmotorpumpen mittels Schwimmerschalter, Niveausensor oder Tauchglocke. OHNE Hauptschalter, Netztrennvorrichtung muss bauseits gestellt werden! **Hinweis!** Die Betriebsanleitung liegt gedruckt in den folgenden Sprachen dem Produkt bei: DE, EN, FR, PL, RU. Alle 28 Sprachen sind als PDF auf einem USB-Stick beigelegt. Für die Installation und Inbetriebnahme wird **u.U. ein Notebook oder Tablet benötigt.**	2543222	L	**1.544,-**
Staudruckglocke mit 10 m Schlauch	Pneumatischer Signalgeber für fäkalienhaltige Medien mit einer max. Temperatur von 60 °C. Der Signalgeber ist offen in Richtung der Flüssigkeit und muss nach jedem Abpumpen gelüftet werden (AUS entsprechend der Zeit).	2516976	L	**99,-**
Lufteinperlsystem	Kleinkompressor zur kontinuierlichen Belüftung der Staudruckglocke, inkl. Rückflussverhinderer, 3 m Schlauch und T-Stück.	2516977	L	**245,-**
Blitzlicht 24 VDC	Xenon-Blitzlicht zur Wandmontage für den Innen- und Außenbereich. Lichtfarbe: Rot, Blitzfrequenz: 0,75 Hz	2551612	L	**295,-**
Blitzlicht 1~230 VAC	Xenon-Blitzlicht zur Wandmontage für den Innen- und Außenbereich. Lichtfarbe: Rot, Blitzfrequenz: 0,75 Hz	2551613	L	**271,-**
Signalhorn 12-24 VDC	Hupe mit Schalltrichter zur Wandmontage für den Innen- und Außenbereich. Alarmsignal durch elektromechanische Schallerzeugung mit Stahlmembran (92 dBA).	2017208	L	**94,-**
Signalhorn 1~230 V	Hupe mit Schalltrichter zur Wandmontage für den Innen- und Außenbereich. Alarmsignal durch elektromechanische Schallerzeugung mit Stahlmembran (88 dBA).	501459398	L	**96,-**
NiMh-Akku, 9 V/200 mAh	Akku zum Einbau in die Schaltgeräte Wilo-Control MS-L und EC-L für einen netzunabhängigen Alarm	2522850	L	**27,-**

Weiteres Zubehör finden Sie am Ende unter Elektrisches Zubehör!
Achtung: Schaltgeräte sind nicht explosionsgeschützt und können mur außerhalb von Ex-Bereichen eingebaut werden. Sollten Pumpen innerhalb explosionsgefährdeter Bereiche verwendet werden, sind bauseitige Maßnahmen erforderlich.

Preisgruppe: PG14

Elektrisches Zubehör – Niveausteuerung mit Schwimmschalter

Niveauerfassung über mehrere Schwimmerschalter für die unterschiedlichen Wasserstände, inkl. Hochwasseralarm. Die Zenerbarriere sowie die Ex-Trennrelais werden nur für den Anschluss von Signalgebern in Ex-Bereichen benötigt! Bei Verwendung des Schaltgerätes SC-L..-Ex können diese ebenfalls entfallen!

Typ	Beschreibung	Art.-Nr.		EUR
MS-L-1x4kW-DOL	Mikroprozessorgesteuertes Schaltgerät zur niveauabhängigen Steuerung von einer Tauchmotorpumpe mit Schwimmerschalter.	2539741	L	**566,-**
MS-L-2x4kW-DOL	Mikroprozessorgesteuertes Schaltgerät zur niveauabhängigen Steuerung von 2 Tauchmotorpumpen mit Schwimmerschalter.	2539745	L	**766,-**
Schwimmerschalter WA65 mit 5 m Kabel	Signalgeber für verschmutze Medien ohne Fäkalien mit einer max. Temperatur von 60 °C. Schaltung: oben „EIN"/unten „AUS".	503211390	L	**94,-**
Schwimmerschalter WA65 mit 10 m Kabel	Signalgeber für verschmutze Medien ohne Fäkalien mit einer max. Temperatur von 60 °C. Schaltung: oben „EIN"/unten „AUS".	503211893	L	**175,-**
Schwimmerschalter WA65 mit 20 m Kabel	Signalgeber für verschmutze Medien ohne Fäkalien mit einer max. Temperatur von 60 °C. Schaltung: oben „EIN"/unten „AUS".	2004431	L	**260,-**
Schwimmerschalter WA65 mit 30 m Kabel	Signalgeber für verschmutze Medien ohne Fäkalien mit einer max. Temperatur von 60 °C. Schaltung: oben „EIN"/unten „AUS".	2004432	L	**352,-**
Blitzlicht 1~230 VAC	Xenon-Blitzlicht zur Wandmontage für den Innen- und Außenbereich. Lichtfarbe: Rot, Blitzfrequenz: 0,75 Hz	2551613	L	**271,-**
Signalhorn 1~230 V	Hupe mit Schalltrichter zur Wandmontage für den Innen- und Außenbereich. Alarmsignal durch elektromechanische Schallerzeugung mit Stahlmembran (88 dBA).	501459398	L	**96,-**
NiMh-Akku, 9 V/200 mAh	Akku zum Einbau in die Schaltgeräte Wilo-Control MS-L und EC-L für einen netzunabhängigen Alarm	2522850	L	**27,-**

Weiteres Zubehör finden Sie am Ende unter Elektrisches Zubehör!
Achtung: Schaltgeräte sind nicht explosionsgeschützt und können mur außerhalb von Ex-Bereichen eingebaut werden. Sollten Pumpen innerhalb explosionsgefährdeter Bereiche verwendet werden, sind bauseitige Maßnahmen erforderlich.

Preisgruppe: PG14

Elektrisches Zubehör – Niveausteuerung mit Niveausensor

Niveauerfassung über einen Niveausensor mit verschiedenen Messbereichen, inkl. Hochwasseralarm und Trockenlaufschutz. Die Zenerbarriere sowie die Ex-Trennrelais werden nur für den Anschluss von Signalgebern in Ex-Bereichen benötigt! Bei Verwendung des Schaltgerätes SC-L..-Ex können diese ebenfalls entfallen!

Typ	Beschreibung	Art.-Nr.		EUR
EC-L-1x12A-MT34-DOL-WM	Mikrocontrollergesteuertes Schaltgerät mit LC-Display und symbolgestützter Menüführung zur niveauabhängigen Steuerung von einer Tauchmotorpumpe mittels Schwimmerschalter oder Niveausensor. **Hinweis!** Die Betriebsanleitung liegt gedruckt in den folgenden Sprachen dem Produkt bei: DE, EN, FR, PL, RU. Alle 28 Sprachen sind als PDF auf einem USB-Stick beigelegt. Für die Installation und Inbetriebnahme wird **u.U. ein Notebook oder Tablet benötigt.**	2543210	L	**1.029,-**
EC-L-1x12A-MT34-DOL-WM-EMS	Mikrocontrollergesteuertes Schaltgerät mit LC-Display und symbolgestützter Menüführung zur niveauabhängigen Steuerung von einer Tauchmotorpumpe mittels Schwimmerschalter oder Niveausensor. OHNE Hauptschalter, Netztrennvorrichtung muss bauseits gestellt werden! **Hinweis!** Die Betriebsanleitung liegt gedruckt in den folgenden Sprachen dem Produkt bei: DE, EN, FR, PL, RU. Alle 28 Sprachen sind als PDF auf einem USB-Stick beigelegt. Für die Installation und Inbetriebnahme wird **u.U. ein Notebook oder Tablet benötigt.**	2543211	L	**936,-**
EC-L-2x12A-MT34-DOL-WM	Mikrocontrollergesteuertes Schaltgerät mit LC-Display und symbolgestützter Menüführung zur niveauabhängigen Steuerung von zwei Tauchmotorpumpen mittels Schwimmerschalter oder Niveausensor. **Hinweis!** Die Betriebsanleitung liegt gedruckt in den folgenden Sprachen dem Produkt bei: DE, EN, FR, PL, RU. Alle 28 Sprachen sind als PDF auf einem USB-Stick beigelegt. Für die Installation und Inbetriebnahme wird **u.U. ein Notebook oder Tablet benötigt.**	2543220	L	**1.625,-**
EC-L-2x12A-MT34-DOL-WM-EMS	Mikrocontrollergesteuertes Schaltgerät mit LC-Display und symbolgestützter Menüführung zur niveauabhängigen Steuerung von zwei Tauchmotorpumpen mittels Schwimmerschalter oder Niveausensor. OHNE Hauptschalter, Netztrennvorrichtung muss bauseits gestellt werden! **Hinweis!** Die Betriebsanleitung liegt gedruckt in den folgenden Sprachen dem Produkt bei: DE, EN, FR, PL, RU. Alle 28 Sprachen sind als PDF auf einem USB-Stick beigelegt. Für die Installation und Inbetriebnahme wird **u.U. ein Notebook oder Tablet benötigt.**	2543221	L	**1.428,-**

Weiteres Zubehör finden Sie am Ende unter Elektrisches Zubehör!
Achtung: Schaltgeräte sind nicht explosionsgeschützt und können mur außerhalb von Ex-Bereichen eingebaut werden. Sollten Pumpen innerhalb explosionsgefährdeter Bereiche verwendet werden, sind bauseitige Maßnahmen erforderlich.

= Lieferbereitschaft, L = Lagervorrat, C = ca. 2 Wochen, K = ca. 4 Wochen, A = auf Anfrage, AX = bis zu 16 Wochen, = bitte Wilo kontaktieren
Änderungen vorbehalten – Alle Preise verstehen sich ohne Mehrwertsteuer. Es gelten unsere Allgemeinen Liefer-/Leistungsbedingungen (www.wilo.de/agb) – Gültig ab 01.06.21 in Deutschland.

Preisgruppe: PG14

Elektrisches Zubehör – Niveausteuerung mit Niveausensor

Niveauerfassung über einen Niveausensor mit verschiedenen Messbereichen, inkl. Hochwasseralarm und Trockenlaufschutz. Die Zenerbarriere sowie die Ex-Trennrelais werden nur für den Anschluss von Signalgebern in Ex-Bereichen benötigt! Bei Verwendung des Schaltgerätes SC-L..-Ex können diese ebenfalls entfallen!

Typ	Beschreibung	Art.-Nr.		EUR
EC-L-3x12A-MT34-DOL-WM	Mikrocontrollergesteuertes Schaltgerät mit LC-Display und symbolgestützter Menüführung zur niveauabhängigen Steuerung von drei Tauchmotorpumpen mittels Niveausensor. **Hinweis!** Die Betriebsanleitung liegt gedruckt in den folgenden Sprachen dem Produkt bei: DE, EN, FR, PL, RU. Alle 28 Sprachen sind als PDF auf einem USB-Stick beigelegt. Für die Installation und Inbetriebnahme wird **u.U. ein Notebook oder Tablet benötigt.**	2543230	L	**2.351,-**
Niveausensor 0-1,0 mWS, Kabellänge: 10 m	Signalgeber mit ATEX-Zulassung für fäkalienhaltige Medien mit einer max. Temperatur von 60 °C. Ausgangssignal: 4...20 mA	**6088842**	C	**498,-**
Niveausensor 0-1,0 mWS, Kabellänge: 30 m	Signalgeber mit ATEX-Zulassung für fäkalienhaltige Medien mit einer max. Temperatur von 60 °C. Ausgangssignal: 4...20 mA	**6088841**	C	**587,-**
Niveausensor 0-1,0 mWS, Kabellänge: 50 m	Signalgeber mit ATEX-Zulassung für fäkalienhaltige Medien mit einer max. Temperatur von 60 °C. Ausgangssignal: 4...20 mA	**6088840**	C	**710,-**
Niveausensor 0-2,5 mWS, Kabellänge: 10 m	Signalgeber mit ATEX-Zulassung für fäkalienhaltige Medien mit einer max. Temperatur von 60 °C. Ausgangssignal: 4...20 mA	**6088839**	L	**498,-**
Niveausensor 0-2,5 mWS, Kabellänge: 30 m	Signalgeber mit ATEX-Zulassung für fäkalienhaltige Medien mit einer max. Temperatur von 60 °C. Ausgangssignal: 4...20 mA	**6088837**	C	**587,-**
Niveausensor 0-2,5 mWS, Kabellänge: 50 m	Signalgeber mit ATEX-Zulassung für fäkalienhaltige Medien mit einer max. Temperatur von 60 °C. Ausgangssignal: 4...20 mA	**6088836**	C	**710,-**
Kabelabspannklemme	Zur Befestigung eines Signalgebers im Schacht. Die Klemme wird im Schacht mit einem Haken fixiert, das Kabel des Signalgebers wird geklemmt und fixiert sich über das Eigengewicht des Signalgebers.	2519927	L	**23,-**
Blitzlicht 24 VDC	Xenon-Blitzlicht zur Wandmontage für den Innen- und Außenbereich. Lichtfarbe: Rot, Blitzfrequenz: 0,75 Hz	2551612	L	**295,-**
Blitzlicht 1~230 VAC	Xenon-Blitzlicht zur Wandmontage für den Innen- und Außenbereich. Lichtfarbe: Rot, Blitzfrequenz: 0,75 Hz	2551613	L	**271,-**
Signalhorn 12-24 VDC	Hupe mit Schalltrichter zur Wandmontage für den Innen- und Außenbereich. Alarmsignal durch elektromechanische Schallerzeugung mit Stahlmembran (92 dBA).	2017208	L	**94,-**
Signalhorn 1~230 V	Hupe mit Schalltrichter zur Wandmontage für den Innen- und Außenbereich. Alarmsignal durch elektromechanische Schallerzeugung mit Stahlmembran (88 dBA).	501459398	L	**96,-**
NiMh-Akku, 9 V/200 mAh	Akku zum Einbau in die Schaltgeräte Wilo-Control MS-L und EC-L für einen netzunabhängigen Alarm	2522850	L	**27,-**

Weiteres Zubehör finden Sie am Ende unter Elektrisches Zubehör!
Achtung: Schaltgeräte sind nicht explosionsgeschützt und können mur außerhalb von Ex-Bereichen eingebaut werden. Sollten Pumpen innerhalb explosionsgefährdeter Bereiche verwendet werden, sind bauseitige Maßnahmen erforderlich.

Preisgruppe: PG14

Elektrisches Zubehör – Netzunabhängige Alarmmelder

Alarmmelder für die Erkennung von Wassereinbruch in Räumen und Gebäuden. Die Alarmmeldung erfolgt akustisch, optisch oder per Funk. Zusätzlich können weitere Verbraucher direkt angesteuert werden.

Typ	Beschreibung	Art.-Nr.		EUR
DrainAlarm 2	Netzunabhängiges Alarmschaltgerät mit optischer und akustischer Alarmmeldung sowie einen Anschluss für einen Schwimmerschalter.	2545133	L	**463,-**
DrainAlarm GSM	Netzunabhängiges Alarmschaltgerät mit optischer, akustischer und funk (per GSM) Alarmmeldung sowie einen Anschluss für einen Schwimmerschalter.	2542911	L	**1.275,-**
Schwimmerschalter WA65 mit 5 m Kabel	Signalgeber für verschmutze Medien ohne Fäkalien mit einer max. Temperatur von 60 °C. Schaltung: oben „EIN"/unten „AUS".	503211390	L	**94,-**

Weiteres Zubehör finden Sie am Ende unter Elektrisches Zubehör!
Achtung: Schaltgeräte sind nicht explosionsgeschützt und können mur außerhalb von Ex-Bereichen eingebaut werden. Sollten Pumpen innerhalb explosionsgefährdeter Bereiche verwendet werden, sind bauseitige Maßnahmen erforderlich.

Preisgruppe: PG14

Elektrisches Zubehör – Netzunabhängige Alarmmelder

Alarmmelder für die Erkennung von Wassereinbruch in Räumen und Gebäuden. Die Alarmmeldung erfolgt akustisch, optisch oder per Funk. Zusätzlich können weitere Verbraucher direkt angesteuert werden.

Typ	Beschreibung	Art.-Nr.		EUR
Schwimmerschalter WA65 mit 10 m Kabel	Signalgeber für verschmutze Medien ohne Fäkalien mit einer max. Temperatur von 60 °C. Schaltung: oben „EIN"/unten „AUS".	503211893	L	**175,–**
Schwimmerschalter WA65 mit 20 m Kabel	Signalgeber für verschmutze Medien ohne Fäkalien mit einer max. Temperatur von 60 °C. Schaltung: oben „EIN"/unten „AUS".	2004431	L	**260,–**
Schwimmerschalter WA65 mit 30 m Kabel	Signalgeber für verschmutze Medien ohne Fäkalien mit einer max. Temperatur von 60 °C. Schaltung: oben „EIN"/unten „AUS".	2004432	L	**352,–**
Blitzlicht 1~230 VAC	Xenon-Blitzlicht zur Wandmontage für den Innen- und Außenbereich. Lichtfarbe: Rot, Blitzfrequenz: 0,75 Hz	2551613	L	**271,–**
Signalhorn 1~230 V	Hupe mit Schalltrichter zur Wandmontage für den Innen- und Außenbereich. Alarmsignal durch elektromechanische Schallerzeugung mit Stahlmembran (88 dBA).	501459398	L	**96,–**

Weiteres Zubehör finden Sie am Ende unter Elektrisches Zubehör!
Achtung: Schaltgeräte sind nicht explosionsgeschützt und können mur außerhalb von Ex-Bereichen eingebaut werden. Sollten Pumpen innerhalb explosionsgefährdeter Bereiche verwendet werden, sind bauseitige Maßnahmen erforderlich.

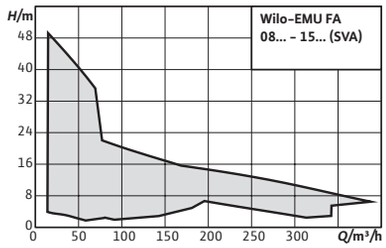

Zubehör	Seite
Inbetriebnahme/Funktionskontrolle	497

Wilo-EMU FA

Bauart
Abwasser-Tauchmotorpumpe ohne Kühlsystem für den Dauerbetrieb zur stationären und transportablen Nassaufstellung.

Einsatz
Förderung von
- Abwasser mit Fäkalien
- Vorgereinigtem Abwasser ohne Fäkalien und langfasrige Bestandteile
- Schmutzwasser

Ihre Vorteile
- Betriebssicher und effizient dank Einkanalhydrauliken mit großem, freien Kugeldurchgang
- Prozesssicherheit dank optionaler Überwachung für die Dichtungskammer

Lieferumfang
- Anschlussfertige Abwasser-Tauchmotorpumpe mit 10 m Anschlusskabel ohne Stecker
- Einbau- und Betriebsanleitung

Preisgruppe: PG8

Bestellinformationen DN80

Typ	Druckanschluss	Kugeldurchgang	Nenndrehzahl	Nennstrom	Explosionsschutz	Betriebsart (ausgetaucht)	Art.-Nr.		
		l mm	*n* 1/min	I_N A	*ATEX*				EUR
EMU FA 08.53-170E + T 13-4/9HEx	DN 80/100	70	1310	4,2	ja	S2-15 Min.	6047614	K	**3.393,-**
EMU FA 08.53-185E + T 13-4/12HEx	DN 80/100	70	1350	5,1	ja	S2-15 Min.	6047616	C	**3.457,-**
EMU FA 08.53-200E + T 13-4/18HEx	DN 80/100	70	1400	9,2	ja	S2-15 Min.	6047618	K	**3.582,-**
EMU FA 08.53-215E + T 13-4/18HEx	DN 80/100	70	1400	9,2	ja	S2-15 Min.	6046643	K	**3.645,-**
EMU FA 08.64-234E + T 17-4/16HEx	DN 80/100	80	1400	13,5	ja	-	6047622	K	**3.960,-**
EMU FA 08.64-246E + T 17-4/16HEx	DN 80/100	80	1400	13,5	ja	-	6047624	C	**4.011,-**
EMU FA 08.64-258E + T 17.2-4/24HEx	DN 80/100	80	1417	21	ja	-	6047626	C	**5.017,-**
EMU FA 08.64-270E + T 17.2-4/24HEx	DN 80/100	80	1417	21	ja	-	6047628	K	**5.078,-**

= Lieferbereitschaft, L = Lagervorrat, C = ca. 2 Wochen, K = ca. 4 Wochen, A = auf Anfrage, AX = bis zu 16 Wochen, = bitte Wilo kontaktieren
Änderungen vorbehalten - Alle Preise verstehen sich ohne Mehrwertsteuer. Es gelten unsere Allgemeinen Liefer-/Leistungsbedingungen (www.wilo.de/agb) - Gültig ab 01.06.21 in Deutschland.

Preisgruppe: PG8

Bestellinformationen DN80

Typ	Druckan-schluss	Kugeldurch-gang	Nenndreh-zahl	Nennstrom	Explosions-schutz	Betriebsart (ausge-taucht)	Art.-Nr.		
		l mm	*n* 1/min	I_N A	*ATEX*				EUR
EMU FA 08.64-278E + T 17.2-4/24HEx	DN 80/100	80	1417	21	ja	–	6047630	K	**5.141,–**

Preisgruppe: PG8

Bestellinformationen DN100

Typ	Druckan-schluss	Kugeldurch-gang	Nenndreh-zahl	Nennstrom	Explosions-schutz	Betriebsart (ausge-taucht)	Art.-Nr.		
		l mm	*n* 1/min	I_N A	*ATEX*				EUR
EMU FA 10.33-208E + T 17-4/8HEx	DN 100	80	1410	7,9	ja	–	6047662	K	**3.505,–**
EMU FA 10.33-223E + T 17-4/12HEx	DN 100	80	1405	9,4	ja	–	6047664	C	**3.707,–**
EMU FA 10.33-238E + T 17-4/16HEx	DN 100	80	1400	13,5	ja	–	6047666	C	**4.031,–**
EMU FA 10.34-234E + T 17-4/16HEx	DN 100	80	1400	13,5	ja	–	6045118	K	**4.152,–**
EMU FA 10.34-258E + T 17.2-4/24HEx	DN 100	80	1417	21	ja	–	6045117	C	**5.382,–**
EMU FA 10.34-278E + T 20.1-4/22GEx	DN 100	80	1425	30,5	ja	S2-15 Min.	6047678	K	**7.526,–**
EMU FA 10.82-215E + T 17-4/16HEx	DN 100	100	1400	13,5	ja	–	6047722	C	**4.769,–**
EMU FA 10.82-230E + T 17.2-4/24HEx	DN 100	100	1417	21	ja	–	6047724	C	**5.674,–**
EMU FA 10.82-245E + T 17.2-4/24HEx	DN 100	100	1417	21	ja	–	6047726	C	**5.699,–**

Preisgruppe: PG8

Bestellinformationen DN150

Typ	Druckan-schluss	Kugeldurch-gang	Nenndreh-zahl	Nennstrom	Explosions-schutz	Betriebsart (ausge-taucht)	Art.-Nr.		
		l mm	*n* 1/min	I_N A	*ATEX*				EUR
EMU FA 15.52-215E + T 17-4/16HEx	DN 150	100	1400	13,5	ja	–	6046644	C	**4.817,–**
EMU FA 15.52-230E + T 17.2-4/16HEx	DN 150	100	1400	13,5	ja	–	6049225	K	**4.845,–**
EMU FA 15.52-230E + T 17.2-4/24HEx	DN 150	100	1417	21	ja	–	6047730	K	**6.109,–**
EMU FA 15.52-245E + T 17.2-4/24HEx	DN 150	100	1417	21	ja	–	6047732	K	**6.138,–**
EMU FA 15.52-260E + T 20.1-4/22GEx	DN 150	100	1425	30,5	ja	S2-15 Min.	6047734	K	**8.025,–**

= Lieferbereitschaft, L = Lagervorrat, C = ca. 2 Wochen, K = ca. 4 Wochen, A = auf Anfrage, AX = bis zu 16 Wochen, = bitte Wilo kontaktieren
Änderungen vorbehalten – Alle Preise verstehen sich ohne Mehrwertsteuer. Es gelten unsere Allgemeinen Liefer-/Leistungsbedingungen (www.wilo.de/agb) – Gültig ab 01.06.21 in Deutschland.

Installationszeichnung Nassaufstellung stationär

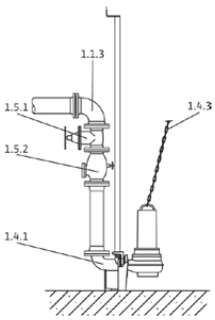

1.1.3	90°-Rohrbogen
1.4.1	Einhängevorrichtung
1.4.3	Kette
1.5.1	Absperrarmatur
1.5.2	Rückflussverhinderer

Preisgruppe: PG14

Zubehör für stationäre Nassaufstellung DN80

Typ	Positions-nummer	Beschreibung	Art.-Nr.		EUR
Einhängevorrichtung DN 80/2RK	1.4.1	aus EN-GJL-250, lackiert, mit freiem Durchgang in DN 80, Fußkrümmer einschl. Pumpenhalterung, Profildichtung, Montage- und Bodenbefestigungszubehör und Doppelrohr-Führungsrohrhalterung (42,4x2 mm), ohne Führungsrohre.	6082333	L	**358,-**
Rückflussverhinderer DN 80	1.5.2	aus EN-GJL-250, nach DIN EN 12050-4, inkl. 1 Satz Montagezubehör	2017168	L	**374,-**
Absperrschieber DN 80, EN-GJL-250	1.5.1	aus EN-GJL-250, inkl. 1 Satz Montagezubehör	2017162	L	**338,-**
90°-Rohrbogen DN 80	1.1.3	Aus EN-GJS-400-15, mit 2 Flanschen, inkl. 1 Satz Montagezubehör	2012064	L	**228,-**
Vereinigungsstück DN 80	1.1.5	Aus Stahl, verzinkt, Flansche PN 10/16 nach DIN 2501 mit 2 Satz Montagezubehör	2017179	L	**830,-**
Montagezubehör DN 80/100, PN 10	1.4.12	für eine Flanschverbindung, mit Schrauben, Muttern und Flachdichtung	6077521	L	**28,-**
Führungsrohr Ø 42.4x2 mm 6 m 1.4301	1.4.15	Führungsrohr zur Verwendung mit der Einhängevorrichtung. Sichere Führung der Pumpe zum Kupplungsflansch. Die Anzahl hängt von der Einhängevorrichtung ab.	6031565	L	**154,-**
Führungsrohr Ø 42.4x2 mm 6 m 1.4571	1.4.15	Führungsrohr zur Verwendung mit der Einhängevorrichtung. Sichere Führung der Pumpe zum Kupplungsflansch. Die Anzahl hängt von der Einhängevorrichtung ab.	6031566	L	**270,-**
Anschlagkette Set PCS-CE, Stahl verzinkt, 400 kg, 3 m	1.4.3	Anschlagkette zum Heben, Senken und Transportieren von Pumpen; inkl. 2 Schäkel; ohne Zwischenglieder zum Abhängen.	6063139	L	**110,-**
Anschlagkette Set PCS-CE, Stahl verzinkt, 400 kg, 5 m	1.4.3	als Anschlagkette mit 2 Schäkeln in Stahl verzinkt. Tragkraft: 400 kg	6063140	L	**167,-**
Anschlagkette Set PCS-CE, Stahl verzinkt, 400 kg, 10 m	1.4.3	als Anschlagkette mit 2 Schäkeln in Stahl verzinkt. Tragkraft: 400 kg	6063142	L	**311,-**
Anschlagkette Set PCS-CE, Edelstahl, 400 kg, 3 m	1.4.3	Anschlagkette zum Heben, Senken und Transportieren von Pumpen; inkl. 2 Schäkel; ohne Zwischenglieder zum Abhängen.	6063135	L	**328,-**
Anschlagkette Set PCS-CE, Edelstahl, 400 kg, 5 m	1.4.3	als Anschlagkette mit 2 Schäkeln in Edelstahl 1.4401. Tragkraft: 400 kg	6063136	L	**461,-**
Anschlagkette Set PCS-CE, Edelstahl, 400 kg, 10 m	1.4.3	als Anschlagkette mit 2 Schäkeln in Edelstahl 1.4401. Tragkraft: 400 kg	6063138	L	**834,-**

Preisgruppe: PG14

Zubehör für stationäre Nassaufstellung DN100

Typ	Positions-nummer	Beschreibung	Art.-Nr.		EUR
Einhängevorrichtung DN 100/2RK	1.4.1	aus EN-GJL-250, lackiert, mit freiem Durchgang in DN 100, Fußkrümmer einschl. Pumpenhalterung, Profildichtung, Montage- und Bodenbefestigungszubehör und Doppelrohr-Führungsrohrhalterung (42,4x2 mm), ohne Führungsrohre.	6082336	L	**513,-**
Rückflussverhinderer DN 100	1.5.2	aus EN-GJL-250, nach DIN EN 12050-4, inkl. 1 Satz Montagezubehör	2017169	L	**450,-**
Absperrschieber DN 100, EN-GJL-250	1.5.1	aus EN-GJL-250, inkl. 1 Satz Montagezubehör	2017163	L	**399,-**
90°-Rohrbogen DN 100	1.1.3	Aus EN-GJS-400-15, mit 2 Flanschen, inkl. 1 Satz Montagezubehör	2004669	L	**276,-**
Vereinigungsstück DN 100	1.1.5	Aus Stahl, verzinkt, Flansche PN 10/16 nach DIN 2501 mit 2 Satz Montagezubehör	2017180	L	**989,-**
Führungsrohr Ø 42.4x2 mm 6 m 1.4301	1.4.15	Führungsrohr zur Verwendung mit der Einhängevorrichtung. Sichere Führung der Pumpe zum Kupplungsflansch. Die Anzahl hängt von der Einhängevorrichtung ab.	6031565	L	**154,-**
Führungsrohr Ø 42.4x2 mm 6 m 1.4571	1.4.15	Führungsrohr zur Verwendung mit der Einhängevorrichtung. Sichere Führung der Pumpe zum Kupplungsflansch. Die Anzahl hängt von der Einhängevorrichtung ab.	6031566	L	**270,-**
Montagezubehör DN 80/100, PN 10	1.4.12	für eine Flanschverbindung, mit Schrauben, Muttern und Flachdichtung	6077521	L	**28,-**
Anschlagkette Set PCS-CE, Stahl verzinkt, 400 kg, 3 m	1.4.3	Anschlagkette zum Heben, Senken und Transportieren von Pumpen; inkl. 2 Schäkel; ohne Zwischenglieder zum Abhängen.	6063139	L	**110,-**
Anschlagkette Set PCS-CE, Stahl verzinkt, 400 kg, 5 m	1.4.3	als Anschlagkette mit 2 Schäkeln in Stahl verzinkt. Tragkraft: 400 kg	6063140	L	**167,-**
Anschlagkette Set PCS-CE, Stahl verzinkt, 400 kg, 10 m	1.4.3	als Anschlagkette mit 2 Schäkeln in Stahl verzinkt. Tragkraft: 400 kg	6063142	L	**311,-**
Anschlagkette Set PCS-CE, Edelstahl, 400 kg, 3 m	1.4.3	Anschlagkette zum Heben, Senken und Transportieren von Pumpen; inkl. 2 Schäkel; ohne Zwischenglieder zum Abhängen.	6063135	L	**328,-**
Anschlagkette Set PCS-CE, Edelstahl, 400 kg, 5 m	1.4.3	als Anschlagkette mit 2 Schäkeln in Edelstahl 1.4401. Tragkraft: 400 kg	6063136	L	**461,-**
Anschlagkette Set PCS-CE, Edelstahl, 400 kg, 10 m	1.4.3	als Anschlagkette mit 2 Schäkeln in Edelstahl 1.4401. Tragkraft: 400 kg	6063138	L	**834,-**

Preisgruppe: PG14

Zubehör für stationäre Nassaufstellung DN150

Typ	Positions-nummer	Beschreibung	Art.-Nr.		EUR
Einhängevorrichtung DN 150/2RK	1.4.1	aus EN-GJL-250, lackiert, mit freiem Durchgang in DN 150, Fußkrümmer einschl. Pumpenhalterung, Profildichtung, Montage- und Bodenbefestigungszubehör und Doppelrohr-Führungsrohrhalterung (42,4x2 mm), ohne Führungsrohre.	6036890	A	**1.085,-**
Rückflussverhinderer DN 150	1.5.2	aus EN-GJL-250, nach DIN EN 12050-4, inkl. 1 Satz Montagezubehör	2017170	L	**968,-**
Absperrschieber DN 150, EN-GJL-250	1.5.1	aus EN-GJL-250, inkl. 1 Satz Montagezubehör	2017164	L	**662,-**
90°-Rohrbogen DN 150	1.1.3	aus EN-GJS-400-15, mit 2 Flanschen, inkl. 1 Satz Montagezubehör	2017186	L	**529,-**
Vereinigungsstück DN 150	1.1.5	Aus Stahl, verzinkt, Flansche PN 10/16 nach DIN 2501 mit 2 Satz Montagezubehör	2017181	L	**1.471,-**
Führungsrohr Ø 42.4x2 mm 6 m 1.4301	1.4.15	Führungsrohr zur Verwendung mit der Einhängevorrichtung. Sichere Führung der Pumpe zum Kupplungsflansch. Die Anzahl hängt von der Einhängevorrichtung ab.	6031565	L	**154,-**

= Lieferbereitschaft, L = Lagervorrat, C = ca. 2 Wochen, K = ca. 4 Wochen, A = auf Anfrage, AX = bis zu 16 Wochen, = bitte Wilo kontaktieren
Änderungen vorbehalten – Alle Preise verstehen sich ohne Mehrwertsteuer. Es gelten unsere Allgemeinen Liefer-/Leistungsbedingungen (www.wilo.de/agb) – Gültig ab 01.06.21 in Deutschland.

Preisgruppe: PG14

Zubehör für stationäre Nassaufstellung DN150

Typ	Positions-nummer	Beschreibung	Art.-Nr.		EUR
Führungsrohr Ø 42.4x2 mm 6 m 1.4571	1.4.15	Führungsrohr zur Verwendung mit der Einhängevorrichtung. Sichere Führung der Pumpe zum Kupplungsflansch. Die Anzahl hängt von der Einhängevorrichtung ab.	6031566	L	**270,-**
Montagezubehör DN 150, PN 10	-	für eine Flanschverbindung, mit Schrauben, Muttern und Flachdichtung	6077523	L	**35,-**
Anschlagkette Set PCS-CE, Stahl verzinkt, 400 kg, 3 m	1.4.3	Anschlagkette zum Heben, Senken und Transportieren von Pumpen; inkl. 2 Schäkel; ohne Zwischenglieder zum Abhängen.	6063139	L	**110,-**
Anschlagkette Set PCS-CE, Stahl verzinkt, 400 kg, 5 m	1.4.3	als Anschlagkette mit 2 Schäkeln in Stahl verzinkt. Tragkraft: 400 kg	6063140	L	**167,-**
Anschlagkette Set PCS-CE, Stahl verzinkt, 400 kg, 10 m	1.4.3	als Anschlagkette mit 2 Schäkeln in Stahl verzinkt. Tragkraft: 400 kg	6063142	L	**311,-**
Anschlagkette Set PCS-CE, Edelstahl, 400 kg, 3 m	1.4.3	Anschlagkette zum Heben, Senken und Transportieren von Pumpen; inkl. 2 Schäkel; ohne Zwischenglieder zum Abhängen.	6063135	L	**328,-**
Anschlagkette Set PCS-CE, Edelstahl, 400 kg, 5 m	1.4.3	als Anschlagkette mit 2 Schäkeln in Edelstahl 1.4401. Tragkraft: 400 kg	6063136	L	**461,-**
Anschlagkette Set PCS-CE, Edelstahl, 400 kg, 10 m	1.4.3	als Anschlagkette mit 2 Schäkeln in Edelstahl 1.4401. Tragkraft: 400 kg	6063138	L	**834,-**

Installationszeichnung Nassaufstellung transportabel

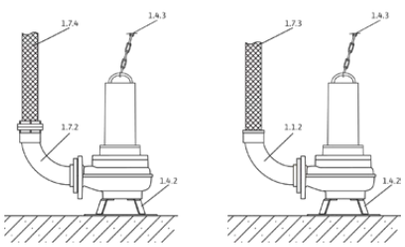

1.1.2	90°-Rohrbogen mit Schlauchanschluss
1.4.2	Pumpenfuß
1.4.3	Kette
1.7.3	Druckschlauch
1.7.4	Druckschlauch mit Storz-Kupplung
1.7.5	90°-Rohrbogen mit Storz-Kupplung

Preisgruppe: PG14

Zubehör für transportable Nassaufstellung DN80

Typ	Positions-nummer	Beschreibung	Art.-Nr.		EUR
Bodenstützfuß DN 80/100	1.4.2	aus Stahl (S235JR), pulverbeschichtet, inkl. Befestigungsmaterial	6065949	L	**246,-**
Bodenstützfuß DN 80/100	1.4.2	aus Edelstahl (1.4571), inkl. Befestigungsmaterial	6065953	C	**809,-**
Festkupplung-Set Storz B/DN 80	1.7.2	mit 90°-Rohrbogen und Flanschanschluss; Rohrbogen aus EN-GJL-250, Storz-Kupplung aus Aluminium, inkl. 1 Satz Montagezubehör	6031385	L	**276,-**
Kunstfaser-Druckschlauch 5 m, mit Storz B	1.7.4	Innen-Ø 75 mm, inkl. Kupplung, 12/40 bar	6003052	A	**99,-**
Kunstfaser-Druckschlauch 10 m, mit Storz B	1.7.4	Innen-Ø 75 mm, inkl. Kupplung, 12/40 bar	6003051	A	**129,-**
Kunstfaser-Druckschlauch 20 m, mit Storz B	1.7.4	Innen-Ø 75 mm, inkl. Kupplung, 12/40 bar	6003050	A	**228,-**
Anschlagkette Set PCS-CE, Stahl verzinkt, 400 kg, 5 m	1.4.3	als Anschlagkette mit 2 Schäkeln in Stahl verzinkt. Tragkraft: 400 kg	6063140	L	**167,-**

= Lieferbereitschaft, L = Lagervorrat, C = ca. 2 Wochen, K = ca. 4 Wochen, A = auf Anfrage, AX = bis zu 16 Wochen, = bitte Wilo kontaktieren
Änderungen vorbehalten - Alle Preise verstehen sich ohne Mehrwertsteuer. Es gelten unsere Allgemeinen Liefer-/Leistungsbedingungen (www.wilo.de/agb) - Gültig ab 01.06.21 in Deutschland.

Preisgruppe: PG14

Zubehör für transportable Nassaufstellung DN80					
Typ	Positions-nummer	Beschreibung	Art.-Nr.		
				🚚	EUR
Anschlagkette Set PCS-CE, Stahl verzinkt, 400 kg, 10 m	1.4.3	als Anschlagkette mit 2 Schäkeln in Stahl verzinkt. Tragkraft: 400 kg	6063142	L	**311,-**
Anschlagkette Set PCS-CE, Edelstahl, 400 kg, 5 m	1.4.3	als Anschlagkette mit 2 Schäkeln in Edelstahl 1.4401. Tragkraft: 400 kg	6063136	L	**461,-**
Anschlagkette Set PCS-CE, Edelstahl, 400 kg, 10 m	1.4.3	als Anschlagkette mit 2 Schäkeln in Edelstahl 1.4401. Tragkraft: 400 kg	6063138	L	**834,-**

Preisgruppe: PG14

Zubehör für transportable Nassaufstellung DN100					
Typ	Positions-nummer	Beschreibung	Art.-Nr.		
				🚚	EUR
Bodenstützfuß DN 80/100	1.4.2	aus Stahl (S235JR), pulverbeschichtet, inkl. Befestigungsmaterial	6065949	L	**246,-**
Bodenstützfuß DN 80/100	1.4.2	aus Edelstahl (1.4571), inkl. Befestigungsmaterial	6065953	C	**809,-**
Festkupplung-Set Storz A/DN 100	1.7.2	mit 90°-Rohrbogen und Flanschanschluss; Rohrbogen aus EN-GJL-250, Storz-Kupplung aus Aluminium, inkl. 1 Satz Montagezubehör	6031672	L	**369,-**
Kunstfaser-Druckschlauch 5 m, mit Storz A	1.7.4	Innen-Ø 102 mm, inkl. Kupplung, 8/20 bar	6022391	K	**187,-**
Kunstfaser-Druckschlauch 10 m, mit Storz A	1.7.4	Innen-Ø 102 mm, inkl. Kupplung, 8/20 bar	6022392	K	**369,-**
Kunstfaser-Druckschlauch 20 m, mit Storz A	1.7.4	Innen-Ø 102 mm, inkl. Kupplung, 8/20 bar	6022393	L	**383,-**
Anschlagkette Set PCS-CE, Stahl verzinkt, 400 kg, 5 m	1.4.3	als Anschlagkette mit 2 Schäkeln in Stahl verzinkt. Tragkraft: 400 kg	6063140	L	**167,-**
Anschlagkette Set PCS-CE, Stahl verzinkt, 400 kg, 10 m	1.4.3	als Anschlagkette mit 2 Schäkeln in Stahl verzinkt. Tragkraft: 400 kg	6063142	L	**311,-**
Anschlagkette Set PCS-CE, Edelstahl, 400 kg, 5 m	1.4.3	als Anschlagkette mit 2 Schäkeln in Edelstahl 1.4401. Tragkraft: 400 kg	6063136	L	**461,-**
Anschlagkette Set PCS-CE, Edelstahl, 400 kg, 10 m	1.4.3	als Anschlagkette mit 2 Schäkeln in Edelstahl 1.4401. Tragkraft: 400 kg	6063138	L	**834,-**

Preisgruppe: PG14

Zubehör für transportable Nassaufstellung DN150					
Typ	Positions-nummer	Beschreibung	Art.-Nr.		
				🚚	EUR
Bodenstützfuß FA 15.52	1.4.2	aus Stahl (S235JR), lackiert, inkl. Befestigungsmaterial	6024243	C	**635,-**
Festkupplung-Set Storz F/DN 150	1.7.2	mit 90°-Rohrbogen und Flanschanschluss; Rohrbogen aus EN-GJL-250, Storz-Kupplung aus Aluminium, inkl. 1 Satz Montagezubehör	6040247	A	**1.001,-**
Kunstfaser-Druckschlauch 10 m, mit Storz F	1.7.4	Innen-Ø 150 mm, inkl. Kupplung, 6/15 bar	6003648	K	**643,-**
Kunstfaser-Druckschlauch 20 m, mit Storz F	1.7.4	Innen-Ø 150 mm, inkl. Kupplung, 6/15 bar	6003647	K	**972,-**

🚚 = Lieferbereitschaft, L = Lagervorrat, C = ca. 2 Wochen, K = ca. 4 Wochen, A = auf Anfrage, AX = bis zu 16 Wochen, 📞 = bitte Wilo kontaktieren
Änderungen vorbehalten – Alle Preise verstehen sich ohne Mehrwertsteuer. Es gelten unsere Allgemeinen Liefer-/Leistungsbedingungen (www.wilo.de/agb) – Gültig ab 01.06.21 in Deutschland.

Preisgruppe: PG14

Zubehör für transportable Nassaufstellung DN150

Typ	Positions-nummer	Beschreibung	Art.-Nr.		EUR
Anschlagkette Set PCS-CE, Stahl verzinkt, 400 kg, 5 m	1.4.3	als Anschlagkette mit 2 Schäkeln in Stahl verzinkt. Tragkraft: 400 kg	6063140	L	**167,-**
Anschlagkette Set PCS-CE, Stahl verzinkt, 400 kg, 10 m	1.4.3	als Anschlagkette mit 2 Schäkeln in Stahl verzinkt. Tragkraft: 400 kg	6063142	L	**311,-**
Anschlagkette Set PCS-CE, Edelstahl, 400 kg, 5 m	1.4.3	als Anschlagkette mit 2 Schäkeln in Edelstahl 1.4401. Tragkraft: 400 kg	6063136	L	**461,-**
Anschlagkette Set PCS-CE, Edelstahl, 400 kg, 10 m	1.4.3	als Anschlagkette mit 2 Schäkeln in Edelstahl 1.4401. Tragkraft: 400 kg	6063138	L	**834,-**

Preisgruppe: PG14

Elektrisches Zubehör - Niveausteuerung mit Staudrucksystem

Niveauerfassung über ein offenes Staudrucksystem mit der Möglichkeit einer separaten Tauchglocke für den Hochwasserpegel.

Typ	Beschreibung	Art.-Nr.		EUR
EC-L-1x12A-MT34-DOL-WM-EMS-IPS	Mikrocontrollergesteuertes Schaltgerät mit LC-Display, symbolgestützter Menüführung und integriertem Druckaufnehmer zur niveauabhängigen Steuerung von einer Tauchmotorpumpe mittels Schwimmerschalter, Niveausensor oder Tauchglocke. OHNE Hauptschalter, Netztrennvorrichtung muss bauseits gestellt werden! **Hinweis!** Die Betriebsanleitung liegt gedruckt in den folgenden Sprachen dem Produkt bei: DE, EN, FR, PL, RU. Alle 28 Sprachen sind als PDF auf einem USB-Stick beigelegt. Für die Installation und Inbetriebnahme wird **u.U. ein Notebook oder Tablet benötigt.**	2543212	L	**1.005,-**
EC-L-2x12A-MT34-DOL-WM-EMS-IPS	Mikrocontrollergesteuertes Schaltgerät mit LC-Display, symbolgestützter Menüführung und integriertem Druckaufnehmer zur niveauabhängigen Steuerung von zwei Tauchmotorpumpen mittels Schwimmerschalter, Niveausensor oder Tauchglocke. OHNE Hauptschalter, Netztrennvorrichtung muss bauseits gestellt werden! **Hinweis!** Die Betriebsanleitung liegt gedruckt in den folgenden Sprachen dem Produkt bei: DE, EN, FR, PL, RU. Alle 28 Sprachen sind als PDF auf einem USB-Stick beigelegt. Für die Installation und Inbetriebnahme wird **u.U. ein Notebook oder Tablet benötigt.**	2543222	L	**1.544,-**
Staudruckglocke mit 10 m Schlauch	Pneumatischer Signalgeber für fäkalienhaltige Medien mit einer max. Temperatur von 60 °C. Der Signalgeber ist offen in Richtung der Flüssigkeit und muss nach jedem Abpumpen gelüftet werden (AUS entsprechend der Zeit).	2516976	L	**99,-**
Lufteinperlsystem	Kleinkompressor zur kontinuierlichen Belüftung der Staudruckglocke, inkl. Rückflussverhinderer, 3 m Schlauch und T-Stück.	2516977	L	**245,-**
Blitzlicht 24 VDC	Xenon-Blitzlicht zur Wandmontage für den Innen- und Außenbereich. Lichtfarbe: Rot, Blitzfrequenz: 0,75 Hz	2551612	L	**295,-**
Blitzlicht 1~230 VAC	Xenon-Blitzlicht zur Wandmontage für den Innen- und Außenbereich. Lichtfarbe: Rot, Blitzfrequenz: 0,75 Hz	2551613	L	**271,-**
Signalhorn 12-24 VDC	Hupe mit Schalltrichter zur Wandmontage für den Innen- und Außenbereich. Alarmsignal durch elektromechanische Schallerzeugung mit Stahlmembran (92 dBA).	2017208	L	**94,-**
Signalhorn 1~230 V	Hupe mit Schalltrichter zur Wandmontage für den Innen- und Außenbereich. Alarmsignal durch elektromechanische Schallerzeugung mit Stahlmembran (88 dBA).	501459398	L	**96,-**
NiMh-Akku, 9 V/200 mAh	Akku zum Einbau in die Schaltgeräte Wilo-Control MS-L und EC-L für einen netzunabhängigen Alarm	2522850	L	**27,-**

Weiteres Zubehör finden Sie am Ende unter Elektrisches Zubehör!
Achtung: Schaltgeräte sind nicht explosionsgeschützt und können mur außerhalb von Ex-Bereichen eingebaut werden. Sollten Pumpen innerhalb explosionsgefährdeter Bereiche verwendet werden, sind bauseitige Maßnahmen erforderlich.

Preisgruppe: PG14

Elektrisches Zubehör – Niveausteuerung mit Schwimmschalter

Niveauerfassung über mehrere Schwimmerschalter für die unterschiedlichen Wasserstände, inkl. Hochwasseralarm. Die Zenerbarriere sowie die Ex-Trennrelais werden nur für den Anschluss von Signalgebern in Ex-Bereichen benötigt! Bei Verwendung des Schaltgerätes SC-L..-Ex können diese ebenfalls entfallen!

Typ	Beschreibung	Art.-Nr.		EUR
EC-L-1x12A-MT34-DOL-WM	Mikrocontrollergesteuertes Schaltgerät mit LC-Display und symbolgestützter Menüführung zur niveauabhängigen Steuerung von einer Tauchmotorpumpe mittels Schwimmerschalter oder Niveausensor. **Hinweis!** Die Betriebsanleitung liegt gedruckt in den folgenden Sprachen dem Produkt bei: DE, EN, FR, PL, RU. Alle 28 Sprachen sind als PDF auf einem USB-Stick beigelegt. Für die Installation und Inbetriebnahme wird **u.U. ein Notebook oder Tablet benötigt.**	2543210	L	**1.029,-**
EC-L-1x12A-MT34-DOL-WM-EX	Mikroprozessorgesteuertes Schaltgerät mit LC-Display und symbolgestützter Menüführung zur niveauabhängigen Steuerung von einer Tauchmotorpumpe mittels Schwimmerschalter oder Niveausensor. Pumpe und Sensoren innerhalb explosiver Bereiche können direkt angeschlossen werden. **Hinweis!** Die Betriebsanleitung liegt gedruckt in den folgenden Sprachen dem Produkt bei: DE, EN, FR, PL, RU. Alle 28 Sprachen sind als PDF auf einem USB-Stick beigelegt. Für die Installation und Inbetriebnahme wird **u.U. ein Notebook oder Tablet benötigt.**	**2553570**	C	☎
EC-L-1x12A-MT34-DOL-WM-EMS	Mikrocontrollergesteuertes Schaltgerät mit LC-Display und symbolgestützter Menüführung zur niveauabhängigen Steuerung von einer Tauchmotorpumpe mittels Schwimmerschalter oder Niveausensor. OHNE Hauptschalter, Netztrennvorrichtung muss bauseits gestellt werden! **Hinweis!** Die Betriebsanleitung liegt gedruckt in den folgenden Sprachen dem Produkt bei: DE, EN, FR, PL, RU. Alle 28 Sprachen sind als PDF auf einem USB-Stick beigelegt. Für die Installation und Inbetriebnahme wird **u.U. ein Notebook oder Tablet benötigt.**	2543211	L	**936,-**
EC-L-2x12A-MT34-DOL-WM	Mikrocontrollergesteuertes Schaltgerät mit LC-Display und symbolgestützter Menüführung zur niveauabhängigen Steuerung von zwei Tauchmotorpumpen mittels Schwimmerschalter oder Niveausensor. **Hinweis!** Die Betriebsanleitung liegt gedruckt in den folgenden Sprachen dem Produkt bei: DE, EN, FR, PL, RU. Alle 28 Sprachen sind als PDF auf einem USB-Stick beigelegt. Für die Installation und Inbetriebnahme wird **u.U. ein Notebook oder Tablet benötigt.**	2543220	L	**1.625,-**
EC-L-2x12A-MT34-DOL-WM-EX	Mikroprozessorgesteuertes Schaltgerät mit LC-Display und symbolgestützter Menüführung zur niveauabhängigen Steuerung von zwei Tauchmotorpumpen mittels Schwimmerschalter oder Niveausensor. Pumpen und Sensoren innerhalb explosiver Bereiche können direkt angeschlossen werden. **Hinweis!** Die Betriebsanleitung liegt gedruckt in den folgenden Sprachen dem Produkt bei: DE, EN, FR, PL, RU. Alle 28 Sprachen sind als PDF auf einem USB-Stick beigelegt. Für die Installation und Inbetriebnahme wird **u.U. ein Notebook oder Tablet benötigt.**	**2553571**	K	☎
EC-L-2x12A-MT34-DOL-WM-EMS	Mikrocontrollergesteuertes Schaltgerät mit LC-Display und symbolgestützter Menüführung zur niveauabhängigen Steuerung von zwei Tauchmotorpumpen mittels Schwimmerschalter oder Niveausensor. OHNE Hauptschalter, Netztrennvorrichtung muss bauseits gestellt werden! **Hinweis!** Die Betriebsanleitung liegt gedruckt in den folgenden Sprachen dem Produkt bei: DE, EN, FR, PL, RU. Alle 28 Sprachen sind als PDF auf einem USB-Stick beigelegt. Für die Installation und Inbetriebnahme wird **u.U. ein Notebook oder Tablet benötigt.**	2543221	L	**1.428,-**
SC-L-1x24A-T34-SD-WM	Mikroprozessorgesteuertes Schaltgerät zur niveauabhängigen Steuerung von einer Tauchmotorpumpe mittels Niveausensor oder Schwimmerschaltern.	2538956	C	**3.575,-**
SC-L-2x24A-T34-SD-WM	Mikroprozessorgesteuertes Schaltgerät zur niveauabhängigen Steuerung von zwei Tauchmotorpumpen mittels Niveausensor oder Schwimmerschaltern.	2538957	C	**4.141,-**
SC-L-1x32A-T34-SD-WM	Mikroprozessorgesteuertes Schaltgerät zur niveauabhängigen Steuerung von einer Tauchmotorpumpe mittels Niveausensor oder Schwimmerschaltern.	2538960	C	**4.130,-**
SC-L-2x32A-T34-SD-WM	Mikroprozessorgesteuertes Schaltgerät zur niveauabhängigen Steuerung von zwei Tauchmotorpumpen mittels Niveausensor oder Schwimmerschaltern.	2538961	C	**4.859,-**
Schwimmerschalter MS1 mit 10 m Kabel	Signalgeber für aggressive und fäkalienhaltige Medien bis zu einer max. Temperatur von 80 °C. Schaltung: oben „EIN"/unten „AUS".	2004593	L	**128,-**
Ex-Trennrelais (2-Kreis)	Ex-Trennrelais für den Anschluss von 2 Schwimmerschaltern für die Niveausteuerung in explosiver Atmosphäre.	2513059	L	**812,-**
Ex-Trennrelais (3-Kreis)	Ex-Trennrelais für den Anschluss von 3 Schwimmerschaltern für die Niveausteuerung in explosiver Atmosphäre.	2510698	K	**887,-**
Ex-Trennrelais (4-Kreis)	Ex-Trennrelais für den Anschluss von 4 Schwimmerschaltern für die Niveausteuerung in explosiver Atmosphäre.	2510699	K	**961,-**

Weiteres Zubehör finden Sie am Ende unter Elektrisches Zubehör!
Achtung: Schaltgeräte sind nicht explosionsgeschützt und können mur außerhalb von Ex-Bereichen eingebaut werden. Sollten Pumpen innerhalb explosionsgefährdeter Bereiche verwendet werden, sind bauseitige Maßnahmen erforderlich.

🚚 = Lieferbereitschaft, L = Lagervorrat, C = ca. 2 Wochen, K = ca. 4 Wochen, A = auf Anfrage, AX = bis zu 16 Wochen, ☎ = bitte Wilo kontaktieren
Änderungen vorbehalten – Alle Preise verstehen sich ohne Mehrwertsteuer. Es gelten unsere Allgemeinen Liefer-/Leistungsbedingungen (www.wilo.de/agb) – Gültig ab 01.06.21 in Deutschland.

Preisgruppe: PG14

Elektrisches Zubehör – Niveausteuerung mit Schwimmschalter

Niveauerfassung über mehrere Schwimmerschalter für die unterschiedlichen Wasserstände, inkl. Hochwasseralarm. Die Zenerbarriere sowie die Ex-Trennrelais werden nur für den Anschluss von Signalgebern in Ex-Bereichen benötigt! Bei Verwendung des Schaltgerätes SC-L..-Ex können diese ebenfalls entfallen!

Typ	Beschreibung	Art.-Nr.		EUR
Ex-Trennrelais (5-Kreis)	Ex-Trennrelais für den Anschluss von 5 Schwimmerschaltern für die Niveausteuerung in explosiver Atmosphäre.	2510674	K	**1.008,-**
Blitzlicht 24 VDC	Xenon-Blitzlicht zur Wandmontage für den Innen- und Außenbereich. Lichtfarbe: Rot, Blitzfrequenz: 0,75 Hz	2551612	L	**295,-**
Blitzlicht 1~230 VAC	Xenon-Blitzlicht zur Wandmontage für den Innen- und Außenbereich. Lichtfarbe: Rot, Blitzfrequenz: 0,75 Hz	2551613	L	**271,-**
Signalhorn 12-24 VDC	Hupe mit Schalltrichter zur Wandmontage für den Innen- und Außenbereich. Alarmsignal durch elektromechanische Schallerzeugung mit Stahlmembran (92 dBA).	2017208	L	**94,-**
Signalhorn 1~230 V	Hupe mit Schalltrichter zur Wandmontage für den Innen- und Außenbereich. Alarmsignal durch elektromechanische Schallerzeugung mit Stahlmembran (88 dBA).	501459398	L	**96,-**
NiMh-Akku, 9 V/200 mAh	Akku zum Einbau in die Schaltgeräte Wilo-Control MS-L und EC-L für einen netzunabhängigen Alarm	2522850	L	**27,-**
Kommunikations-modul GSM (SC)	Zusatzmodul für die Ausrüstung der Schaltgeräte-Baureihe SC/SCe zur Einwahl in GSM-Mobilfunknetze.	2542216	A	**519,-**
GSM/GPRS Antenne mit Kabel 15 m	Kunststoffummantelte Antenne inkl. Winkel-Halterung zur Außenmontage und abgeschirmtem Antennenkabel mit FME-Stecker.	2533864	A	**476,-**
GSM/GPRS Antenne mit Kabel 10 m	Kunststoffummantelte Antenne inkl. Winkel-Halterung zur Außenmontage und abgeschirmtem Antennenkabel mit FME-Stecker.	2533863	A	**430,-**
GSM/GPRS Antenne mit Kabel 2,5 m	Biegsame, kunststoffummantelte Antenne mit Magnetstandfuß und abgeschirmtem Antennenkabel mit FME-Stecker.	2533862	A	**143,-**

Weiteres Zubehör finden Sie am Ende unter Elektrisches Zubehör!
Achtung: Schaltgeräte sind nicht explosionsgeschützt und können mur außerhalb von Ex-Bereichen eingebaut werden. Sollten Pumpen innerhalb explosionsgefährdeter Bereiche verwendet werden, sind bauseitige Maßnahmen erforderlich.

Preisgruppe: PG14

Elektrisches Zubehör – Niveausteuerung mit Niveausensor

Niveauerfassung über einen Niveausensor mit verschiedenen Messbereichen, inkl. Hochwasseralarm und Trockenlaufschutz. Die Zenerbarriere sowie die Ex-Trennrelais werden nur für den Anschluss von Signalgebern in Ex-Bereichen benötigt! Bei Verwendung des Schaltgerätes SC-L..-Ex können diese ebenfalls entfallen!

Typ	Beschreibung	Art.-Nr.		EUR
SC-L-1x10A-T34-DOL-WM	Mikroprozessorgesteuertes Schaltgerät zur niveauabhängigen Steuerung von einer Tauchmotorpumpe mittels Niveausensor oder Schwimmerschaltern.	2538924	C	**2.483,-**
SC-L-1x12A-T34-DOL-WM	Mikroprozessorgesteuertes Schaltgerät zur niveauabhängigen Steuerung von einer Tauchmotorpumpe mittels Niveausensor oder Schwimmerschaltern.	2538928	C	**2.515,-**
SC-L-1x24A-T34-SD-WM	Mikroprozessorgesteuertes Schaltgerät zur niveauabhängigen Steuerung von einer Tauchmotorpumpe mittels Niveausensor oder Schwimmerschaltern.	2538956	C	**3.575,-**
SC-L-1x32A-T34-SD-WM	Mikroprozessorgesteuertes Schaltgerät zur niveauabhängigen Steuerung von einer Tauchmotorpumpe mittels Niveausensor oder Schwimmerschaltern.	2538960	C	**4.130,-**
SC-L-2x10A-T34-DOL-WM	Mikroprozessorgesteuertes Schaltgerät zur niveauabhängigen Steuerung von zwei Tauchmotorpumpen mittels Niveausensor oder Schwimmerschaltern.	2538925	C	**2.858,-**
SC-L-2x12A-T34-DOL-WM	Mikroprozessorgesteuertes Schaltgerät zur niveauabhängigen Steuerung von zwei Tauchmotorpumpen mittels Niveausensor oder Schwimmerschaltern.	2538929	C	**2.920,-**
SC-L-2x24A-T34-SD-WM	Mikroprozessorgesteuertes Schaltgerät zur niveauabhängigen Steuerung von zwei Tauchmotorpumpen mittels Niveausensor oder Schwimmerschaltern.	2538957	C	**4.141,-**
SC-L-2x32A-T34-SD-WM	Mikroprozessorgesteuertes Schaltgerät zur niveauabhängigen Steuerung von zwei Tauchmotorpumpen mittels Niveausensor oder Schwimmerschaltern.	2538961	C	**4.859,-**
Kabelabspann-klemme	Zur Befestigung eines Signalgebers im Schacht. Die Klemme wird im Schacht mit einem Haken fixiert, das Kabel des Signalgebers wird geklemmt und fixiert sich über das Eigengewicht des Signalgebers.	2519927	L	**23,-**
Zener-Barriere	Zener-Barriere für den Anschluss von einem Niveausensor innerhalb einer explosiven Atmosphäre.	2541372	L	**311,-**

Weiteres Zubehör finden Sie am Ende unter Elektrisches Zubehör!
Achtung: Schaltgeräte sind nicht explosionsgeschützt und können mur außerhalb von Ex-Bereichen eingebaut werden. Sollten Pumpen innerhalb explosionsgefährdeter Bereiche verwendet werden, sind bauseitige Maßnahmen erforderlich.

Preisgruppe: PG14

Elektrisches Zubehör – Niveausteuerung mit Niveausensor

Niveauerfassung über einen Niveausensor mit verschiedenen Messbereichen, inkl. Hochwasseralarm und Trockenlaufschutz. Die Zenerbarriere sowie die Ex-Trennrelais werden nur für den Anschluss von Signalgebern in Ex-Bereichen benötigt! Bei Verwendung des Schaltgerätes SC-L..-Ex können diese ebenfalls entfallen!

Typ	Beschreibung	Art.-Nr.		EUR
Blitzlicht 1~230 VAC	Xenon-Blitzlicht zur Wandmontage für den Innen- und Außenbereich. Lichtfarbe: Rot, Blitzfrequenz: 0,75 Hz	2551613	L	**271,–**
Signalhorn 1~230 V	Hupe mit Schalltrichter zur Wandmontage für den Innen- und Außenbereich. Alarmsignal durch elektromechanische Schallerzeugung mit Stahlmembran (88 dBA).	501459398	L	**96,–**
Kommunikations-modul GSM (SC)	Zusatzmodul für die Ausrüstung der Schaltgeräte-Baureihe SC/SCe zur Einwahl in GSM-Mobilfunknetze.	2542216	A	**519,–**
Niveausensor 0–2,5 mWS, Kabel-länge: 50 m	Signalgeber mit ATEX-Zulassung für fäkalienhaltige Medien mit einer max. Temperatur von 60 °C. Ausgangssignal: 4...20 mA	**6088836**	C	**710,–**
Niveausensor 0–2,5 mWS, Kabel-länge: 30 m	Signalgeber mit ATEX-Zulassung für fäkalienhaltige Medien mit einer max. Temperatur von 60 °C. Ausgangssignal: 4...20 mA	**6088837**	C	**587,–**
Niveausensor 0–2,5 mWS, Kabel-länge: 10 m	Signalgeber mit ATEX-Zulassung für fäkalienhaltige Medien mit einer max. Temperatur von 60 °C. Ausgangssignal: 4...20 mA	**6088839**	L	**498,–**
Niveausensor 0–1,0 mWS, Kabel-länge: 50 m	Signalgeber mit ATEX-Zulassung für fäkalienhaltige Medien mit einer max. Temperatur von 60 °C. Ausgangssignal: 4...20 mA	**6088840**	C	**710,–**
Niveausensor 0–1,0 mWS, Kabel-länge: 30 m	Signalgeber mit ATEX-Zulassung für fäkalienhaltige Medien mit einer max. Temperatur von 60 °C. Ausgangssignal: 4...20 mA	**6088841**	C	**587,–**
Niveausensor 0–1,0 mWS, Kabel-länge: 10 m	Signalgeber mit ATEX-Zulassung für fäkalienhaltige Medien mit einer max. Temperatur von 60 °C. Ausgangssignal: 4...20 mA	**6088842**	C	**498,–**

Weiteres Zubehör finden Sie am Ende unter Elektrisches Zubehör!
Achtung: Schaltgeräte sind nicht explosionsgeschützt und können mur außerhalb von Ex-Bereichen eingebaut werden. Sollten Pumpen innerhalb explosionsgefährdeter Bereiche verwendet werden, sind bauseitige Maßnahmen erforderlich.

Preisgruppe: PG14

Elektrisches Zubehör – Netzunabhängige Alarmmelder

Alarmmelder für die Erkennung von Wassereinbruch in Räumen und Gebäuden. Die Alarmmeldung erfolgt akustisch, optisch oder per Funk. Zusätzlich können weitere Verbraucher direkt angesteuert werden.

Typ	Beschreibung	Art.-Nr.		EUR
DrainAlarm 2	Netzunabhängiges Alarmschaltgerät mit optischer und akustischer Alarmmeldung sowie einen Anschluss für einen Schwimmerschalter.	2545133	L	**463,–**
DrainAlarm GSM	Netzunabhängiges Alarmschaltgerät mit optischer, akustischer und funk (per GSM) Alarmmeldung sowie einen Anschluss für einen Schwimmerschalter.	2542911	L	**1.275,–**
Schwimmerschalter MS1 mit 10 m Kabel	Signalgeber für aggressive und fäkalienhaltige Medien bis zu einer max. Temperatur von 80 °C. Schaltung: oben „EIN"/unten „AUS".	2004593	L	**128,–**
Blitzlicht 1~230 VAC	Xenon-Blitzlicht zur Wandmontage für den Innen- und Außenbereich. Lichtfarbe: Rot, Blitzfrequenz: 0,75 Hz	2551613	L	**271,–**
Signalhorn 1~230 V	Hupe mit Schalltrichter zur Wandmontage für den Innen- und Außenbereich. Alarmsignal durch elektromechanische Schallerzeugung mit Stahlmembran (88 dBA).	501459398	L	**96,–**

Weiteres Zubehör finden Sie am Ende unter Elektrisches Zubehör!
Achtung: Schaltgeräte sind nicht explosionsgeschützt und können mur außerhalb von Ex-Bereichen eingebaut werden. Sollten Pumpen innerhalb explosionsgefährdeter Bereiche verwendet werden, sind bauseitige Maßnahmen erforderlich.

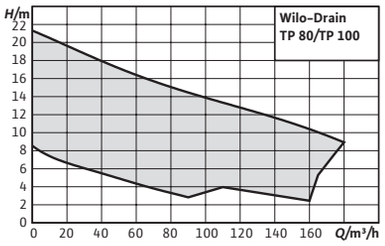

Zubehör	Seite
Inbetriebnahme/Funktionskontrolle	497

Wilo-Drain TP 80/TP 100

Bauart

Abwasser-Tauchmotorpumpe für den Dauerbetrieb zur stationären und transportablen Nassaufstellung sowie der stationären Trockenaufstellung.

Einsatz

Förderung von

- Abwasser mit Fäkalien
- Vorgereinigtem Abwasser ohne Fäkalien und langfasrigen Bestandteilen
- Prozesswasser
- Schmutzwasser

Ihre Vorteile

- Selbstkühlender Motor für den Einsatz in Nass- und Trockenaufstellung
- Korrosionsbeständiges Edelstahlmotorgehäuse aus 1.4404
- Patentierte verstopfungsfreie Hydraulik
- Längswasserdichte Kabeleinführung
- Geringes Gewicht

Lieferumfang

- Anschlussfertige Pumpe mit 10 m Anschlusskabel (freiem Kabelende)
- Einbau- und Betriebsanleitung

Preisgruppe: PG8

Bestellinformationen

Typ	Druckanschluss	Motornennleistung	Länge Anschlusskabel	Netzanschluss	Explosionsschutz	Art.-Nr.		
		P_2 kW	D m		ATEX			EUR
Drain TP 80E160/17	DN 80	1,7	10	3~400 V, 50 Hz	ja	6043950	C	**4.238,–**
Drain TP 80E170/21	DN 80	2,1	10	3~400 V, 50 Hz	ja	6043957	C	**4.559,–**
Drain TP 80E190/29	DN 80	2,9	10	3~400 V, 50 Hz	ja	6043963	L	**4.754,–**
Drain TP 80E210/37	DN 80	3,7	10	3~400 V, 50 Hz	ja	6043971	C	**5.048,–**
Drain TP 80E230/40	DN 80	4	10	3~400 V, 50 Hz	ja	6043983	L	**5.593,–**
Drain TP 100E190/39	DN 100	3,9	10	3~400 V, 50 Hz	ja	2008469	C	**6.256,–**
Drain TP 100E210/52	DN 100	5,2	10	3~400 V, 50 Hz	ja	2003559	L	**6.581,–**
Drain TP 100E230/70	DN 100	7	10	3~400 V, 50 Hz	ja	2003561	L	**7.426,–**
Drain TP 100E250/84	DN 100	8,4	10	3~400 V, 50 Hz	ja	2003563	L	**8.119,–**

🚚 = Lieferbereitschaft, L = Lagervorrat, C = ca. 2 Wochen, K = ca. 4 Wochen, A = auf Anfrage, AX = bis zu 16 Wochen, 📞 = bitte Wilo kontaktieren
Änderungen vorbehalten – Alle Preise verstehen sich ohne Mehrwertsteuer. Es gelten unsere Allgemeinen Liefer-/Leistungsbedingungen (www.wilo.de/agb) – Gültig ab 01.06.21 in Deutschland.

Installationszeichnung Nassaufstellung stationär

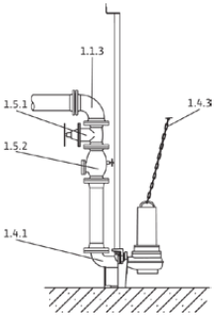

1.1.3	90°-Rohrbogen
1.4.1	Einhängevorrichtung
1.4.3	Kette
1.5.1	Absperrarmatur
1.5.2	Rückflussverhinderer

Preisgruppe: PG14

Zubehör für stationäre Nassaufstellung DN80

Typ	Positions-nummer	Beschreibung	Art.-Nr.		
				🚚	EUR
Einhängevorrichtung TP 80	1.4.1	aus EN-GJL-250, lackiert, mit freiem Durchgang in DN 80, Fußkrümmer einschl. Pumpenhalterung, Profildichtung, Montage- und Bodenbefestigungszubehör und Doppelrohr-Führungsrohrhalterung (42,4x3,25 mm) ohne Führungsrohre.	2029039	L	**551,-**
Rückflussverhinderer DN 80	1.5.2	aus EN-GJL-250, nach DIN EN 12050-4, inkl. 1 Satz Montagezubehör	2017168	L	**374,-**
Absperrschieber DN 80, EN-GJL-250	1.5.1	aus EN-GJL-250, inkl. 1 Satz Montagezubehör	2017162	L	**338,-**
90°-Rohrbogen DN 80	1.1.3	Aus EN-GJS-400-15, mit 2 Flanschen, inkl. 1 Satz Montagezubehör	2012064	L	**228,-**
Anschlagkette Set PCS-CE, Edelstahl, 400 kg, 5 m	1.4.3	als Anschlagkette mit 2 Schäkeln in Edelstahl 1.4401. Tragkraft: 400 kg	6063136	L	**461,-**
Anschlagkette Set PCS-CE, Edelstahl, 400 kg, 10 m	1.4.3	als Anschlagkette mit 2 Schäkeln in Edelstahl 1.4401. Tragkraft: 400 kg	6063138	L	**834,-**
Vereinigungsstück DN 80	1.1.5	Aus Stahl, verzinkt, Flansche PN 10/16 nach DIN 2501 mit 2 Satz Montagezubehör	2017179	L	**830,-**
Montagezubehör DN 80/100, PN 10	1.4.12	für eine Flanschverbindung, mit Schrauben, Muttern und Flachdichtung	6077521	L	**28,-**

Preisgruppe: PG14

Zubehör für stationäre Nassaufstellung DN100

Typ	Positions-nummer	Beschreibung	Art.-Nr.		
				🚚	EUR
Einhängevorrichtung TP 100	1.4.1	aus EN-GJL-250, lackiert, mit freiem Durchgang in DN 100, Fußkrümmer einschl. Pumpenhalterung, Profildichtung, Montage- und Bodenbefestigungszubehör und Doppelrohr-Führungsrohrhalterung (48,3x3,25 mm) ohne Führungsrohre.	2029040	L	**621,-**
Rückflussverhinderer DN 100	1.5.2	aus EN-GJL-250, nach DIN EN 12050-4, inkl. 1 Satz Montagezubehör	2017169	L	**450,-**
Absperrschieber DN 100, EN-GJL-250	1.5.1	aus EN-GJL-250, inkl. 1 Satz Montagezubehör	2017163	L	**399,-**
90°-Rohrbogen DN 100	1.1.3	Aus EN-GJS-400-15, mit 2 Flanschen, inkl. 1 Satz Montagezubehör	2004669	L	**276,-**
Anschlagkette Set PCS-CE, Edelstahl, 400 kg, 5 m	1.4.3	als Anschlagkette mit 2 Schäkeln in Edelstahl 1.4401. Tragkraft: 400 kg	6063136	L	**461,-**
Anschlagkette Set PCS-CE, Edelstahl, 400 kg, 10 m	1.4.3	als Anschlagkette mit 2 Schäkeln in Edelstahl 1.4401. Tragkraft: 400 kg	6063138	L	**834,-**
Vereinigungsstück DN 100	1.1.5	Aus Stahl, verzinkt, Flansche PN 10/16 nach DIN 2501 mit 2 Satz Montagezubehör	2017180	L	**989,-**
Montagezubehör DN 80/100, PN 10	1.4.12	für eine Flanschverbindung, mit Schrauben, Muttern und Flachdichtung	6077521	L	**28,-**

🚚 = Lieferbereitschaft, L = Lagervorrat, C = ca. 2 Wochen, K = ca. 4 Wochen, A = auf Anfrage, AX = bis zu 16 Wochen, 📞 = bitte Wilo kontaktieren
Änderungen vorbehalten - Alle Preise verstehen sich ohne Mehrwertsteuer. Es gelten unsere Allgemeinen Liefer-/Leistungsbedingungen (www.wilo.de/agb) - Gültig ab 01.06.21 in Deutschland.

Installationszeichnung Nassaufstellung transportabel

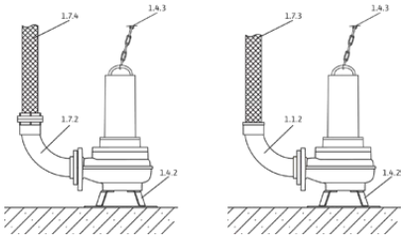

1.1.2	90°-Rohrbogen mit Schlauchanschluss
1.4.2	Pumpenfuß
1.4.3	Kette
1.7.3	Druckschlauch
1.7.4	Druckschlauch mit Storz-Kupplung
1.7.5	90°-Rohrbogen mit Storz-Kupplung

Preisgruppe: PG14

Zubehör für transportable Nassaufstellung DN80

Typ	Positions-nummer	Beschreibung	Art.-Nr.		EUR
Bodenstützfuß TP 80/100	1.4.2	aus Edelstahl (AISI 304), inkl. Befestigungsmaterial	2004672	A	**493,-**
90°-Rohrbogen DN 80/90 mm	1.1.2	aus Edelstahl, mit Schlauchtülle Ø 90 mm und Außengewinde G 3, pumpenseitig Flansch, inkl. 1 Satz Montagezubehör	2017207	A	**618,-**
Festkupplung Storz 90 mm/G 3	1.7.5	aus Aluminium, Storz 90 Anschluss, mit Innengewinde	2017203	C	**79,-**
Schlauchkupplung Storz 90/Ø 90 mm	1.7.6	aus Aluminium, mit Schlauchtülle Ø 90 mm, inkl. Schlauchschelle	2017204	C	**79,-**
Synthetik-Druck-schlauch 10 m, Ø 90 mm	1.7.3	Innen-Ø 90 mm, PN 8, inkl. 2 Schlauchschellen	2017152	A	**309,-**
Synthetik-Druck-schlauch 20 m, Ø 90 mm	1.7.3	Innen-Ø 90 mm, PN 8, inkl. 2 Schlauchschellen	2017193	C	**608,-**
Synthetik-Druck-schlauch 30 m, Ø 90 mm	1.7.3	Innen-Ø 90 mm, PN 8, inkl. 2 Schlauchschellen	2017194	A	**917,-**
Anschlagkette Set PCS-CE, Edelstahl, 400 kg, 5 m	1.4.3	als Anschlagkette mit 2 Schäkeln in Edelstahl 1.4401. Tragkraft: 400 kg	6063136	L	**461,-**
Anschlagkette Set PCS-CE, Edelstahl, 400 kg, 10 m	1.4.3	als Anschlagkette mit 2 Schäkeln in Edelstahl 1.4401. Tragkraft: 400 kg	6063138	L	**834,-**

Preisgruppe: PG14

Zubehör für transportable Nassaufstellung DN100

Typ	Positions-nummer	Beschreibung	Art.-Nr.		EUR
Bodenstützfuß TP 80/100	1.4.2	aus Edelstahl (AISI 304), inkl. Befestigungsmaterial	2004672	A	**493,-**
90°-Rohrbogen DN 100/110 mm	1.1.2	aus Edelstahl, mit Schlauchtülle Ø 110 mm und Außengewinde G 4, pumpenseitig Flansch, inkl. 1 Satz Montagezubehör	2017184	A	**778,-**
Festkupplung Storz A/G 4	1.7.5	aus Aluminium, Storz A Anschluss, mit Innengewinde	2016161	C	**79,-**
Schlauchkupplung Storz A/Ø 110 mm	1.7.6	aus Aluminium, mit Schlauchtülle Ø 110 mm, inkl. Schlauchschelle	2004675	C	**79,-**
Synthetik-Druck-schlauch 10 m, Ø 110 mm	1.7.3	Innen-Ø 110 mm, PN 8, inkl. 2 Schlauchschellen	2017196	A	**275,-**
Synthetik-Druck-schlauch 20 m, Ø 110 mm	1.7.3	Innen-Ø 110 mm, PN 8, inkl. 2 Schlauchschellen	2017197	A	**549,-**
Synthetik-Druck-schlauch 30 m, Ø 110 mm	1.7.3	Innen-Ø 110 mm, PN 8, inkl. 2 Schlauchschellen	2017198	A	**822,-**

= Lieferbereitschaft, L = Lagervorrat, C = ca. 2 Wochen, K = ca. 4 Wochen, A = auf Anfrage, AX = bis zu 16 Wochen, = bitte Wilo kontaktieren
Änderungen vorbehalten - Alle Preise verstehen sich ohne Mehrwertsteuer. Es gelten unsere Allgemeinen Liefer-/Leistungsbedingungen (www.wilo.de/agb) - Gültig ab 01.06.21 in Deutschland.

Preisgruppe: PG14

Zubehör für transportable Nassaufstellung DN100

Typ	Positions-nummer	Beschreibung	Art.-Nr.		
				🚚	EUR
Anschlagkette Set PCS-CE, Edelstahl, 400 kg, 5 m	1.4.3	als Anschlagkette mit 2 Schäkeln in Edelstahl 1.4401. Tragkraft: 400 kg	6063136	L	**461,-**
Anschlagkette Set PCS-CE, Edelstahl, 400 kg, 10 m	1.4.3	als Anschlagkette mit 2 Schäkeln in Edelstahl 1.4401. Tragkraft: 400 kg	6063138	L	**834,-**

Installationszeichnung Trockenaufstellung stationär

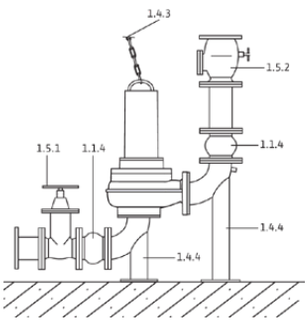

1.1.4	Kompensator
1.4.3	Kette
1.4.4	Aufstellset
1.5.1	Absperrventil
1.5.2	Rückflussverhinderer

Preisgruppe: PG14

Zubehör für stationäre Trockenaufstellung DN80

Typ	Positions-nummer	Beschreibung	Art.-Nr.		
				🚚	EUR
Aufstellset TP 80	1.4.4	aus Edelstahl (AISI 304), inkl. Montage- und Bodenbefestigungszubehör	2036896	A	**2.032,-**
Rückflussverhinderer DN 80	1.5.2	aus EN-GJL-250, nach DIN EN 12050-4, inkl. 1 Satz Montagezubehör	2017168	L	**374,-**
Absperrschieber DN 80, EN-GJL-250	1.5.1	aus EN-GJL-250, inkl. 1 Satz Montagezubehör	2017162	L	**338,-**
Kompensator DN 80	1.1.4	Aus Stahl, verzinkt/Neopren, Länge 130 mm, inkl. Montagezubehör	2017189	C	**263,-**
Anschlagkette Set PCS-CE, Edelstahl, 400 kg, 5 m	1.4.3	als Anschlagkette mit 2 Schäkeln in Edelstahl 1.4401. Tragkraft: 400 kg	6063136	L	**461,-**
Anschlagkette Set PCS-CE, Edelstahl, 400 kg, 10 m	1.4.3	als Anschlagkette mit 2 Schäkeln in Edelstahl 1.4401. Tragkraft: 400 kg	6063138	L	**834,-**
Vereinigungsstück DN 80	1.1.5	Aus Stahl, verzinkt, Flansche PN 10/16 nach DIN 2501 mit 2 Satz Montagezubehör	2017179	L	**830,-**
Montagezubehör TP 80	1.4.12	für eine Flanschverbindung, mit Schrauben, Muttern und Flachdichtung	2012067	L	**26,-**
Montagezubehör DN 80/100, PN 10	1.4.12	für eine Flanschverbindung, mit Schrauben, Muttern und Flachdichtung	6077521	L	**28,-**

🚚 = Lieferbereitschaft, L = Lagervorrat, C = ca. 2 Wochen, K = ca. 4 Wochen, A = auf Anfrage, AX = bis zu 16 Wochen, 📞 = bitte Wilo kontaktieren
Änderungen vorbehalten - Alle Preise verstehen sich ohne Mehrwertsteuer. Es gelten unsere Allgemeinen Liefer-/Leistungsbedingungen (www.wilo.de/agb) - Gültig ab 01.06.21 in Deutschland.

Preisgruppe: PG14

Zubehör für stationäre Trockenaufstellung DN100

Typ	Positions-nummer	Beschreibung	Art.-Nr.		EUR
Aufstellset TP 100	1.4.4	aus Edelstahl (AISI 304), inkl. Montage- und Bodenbefestigungszubehör	2026541	A	**2.263,-**
Rückflussverhinderer DN 100	1.5.2	aus EN-GJL-250, nach DIN EN 12050-4, inkl. 1 Satz Montagezubehör	2017169	L	**450,-**
Absperrschieber DN 100, EN-GJL-250	1.5.1	aus EN-GJL-250, inkl. 1 Satz Montagezubehör	2017163	L	**399,-**
Kompensator DN 100	1.1.4	Aus Stahl, verzinkt/Neopren, Länge 135 mm, inkl. Montagezubehör	2017190	A	**273,-**
Anschlagkette Set PCS-CE, Edelstahl, 400 kg, 5 m	1.4.3	als Anschlagkette mit 2 Schäkeln in Edelstahl 1.4401. Tragkraft: 400 kg	6063136	L	**461,-**
Anschlagkette Set PCS-CE, Edelstahl, 400 kg, 10 m	1.4.3	als Anschlagkette mit 2 Schäkeln in Edelstahl 1.4401. Tragkraft: 400 kg	6063138	L	**834,-**
Vereinigungsstück DN 100	1.1.5	Aus Stahl, verzinkt, Flansche PN 10/16 nach DIN 2501 mit 2 Satz Montagezubehör	2017180	L	**989,-**
Montagezubehör TP 100	1.4.12	für eine Flanschverbindung, mit Schrauben, Muttern und Flachdichtung	2017176	L	**28,-**
Montagezubehör DN 80/100, PN 10	1.4.12	für eine Flanschverbindung, mit Schrauben, Muttern und Flachdichtung	6077521	L	**28,-**

Preisgruppe: PG14

Elektrisches Zubehör - Niveausteuerung mit Staudrucksystem

Niveauerfassung über ein offenes Staudrucksystem mit der Möglichkeit einer separaten Tauchglocke für den Hochwasserpegel.

Typ	Beschreibung	Art.-Nr.		EUR
EC-L-1x12A-MT34-DOL-WM-EMS-IPS	Mikrocontrollergesteuertes Schaltgerät mit LC-Display, symbolgestützter Menüführung und integriertem Druckaufnehmer zur niveauabhängigen Steuerung von einer Tauchmotorpumpe mittels Schwimmerschalter, Niveausensor oder Tauchglocke. OHNE Hauptschalter, Netztrennvorrichtung muss bauseits gestellt werden! **Hinweis!** Die Betriebsanleitung liegt gedruckt in den folgenden Sprachen dem Produkt bei: DE, EN, FR, PL, RU. Alle 28 Sprachen sind als PDF auf einem USB-Stick beigelegt. Für die Installation und Inbetriebnahme wird **u.U. ein Notebook oder Tablet benötigt.**	2543212	L	**1.005,-**
EC-L-2x12A-MT34-DOL-WM-EMS-IPS	Mikrocontrollergesteuertes Schaltgerät mit LC-Display, symbolgestützter Menüführung und integriertem Druckaufnehmer zur niveauabhängigen Steuerung von zwei Tauchmotorpumpen mittels Schwimmerschalter, Niveausensor oder Tauchglocke. OHNE Hauptschalter, Netztrennvorrichtung muss bauseits gestellt werden! **Hinweis!** Die Betriebsanleitung liegt gedruckt in den folgenden Sprachen dem Produkt bei: DE, EN, FR, PL, RU. Alle 28 Sprachen sind als PDF auf einem USB-Stick beigelegt. Für die Installation und Inbetriebnahme wird **u.U. ein Notebook oder Tablet benötigt.**	2543222	L	**1.544,-**
Staudruckglocke mit 10 m Schlauch	Pneumatischer Signalgeber für fäkalienhaltige Medien mit einer max. Temperatur von 60 °C. Der Signalgeber ist offen in Richtung der Flüssigkeit und muss nach jedem Abpumpen gelüftet werden (AUS entsprechend der Zeit).	2516976	L	**99,-**
Lufteinperlsystem	Kleinkompressor zur kontinuierlichen Belüftung der Staudruckglocke, inkl. Rückflussverhinderer, 3 m Schlauch und T-Stück.	2516977	L	**245,-**
Blitzlicht 24 VDC	Xenon-Blitzlicht zur Wandmontage für den Innen- und Außenbereich. Lichtfarbe: Rot, Blitzfrequenz: 0,75 Hz	2551612	L	**295,-**
Blitzlicht 1~230 VAC	Xenon-Blitzlicht zur Wandmontage für den Innen- und Außenbereich. Lichtfarbe: Rot, Blitzfrequenz: 0,75 Hz	2551613	L	**271,-**
Signalhorn 12-24 VDC	Hupe mit Schalltrichter zur Wandmontage für den Innen- und Außenbereich. Alarmsignal durch elektromechanische Schallerzeugung mit Stahlmembran (92 dBA).	2017208	L	**94,-**
Signalhorn 1~230 V	Hupe mit Schalltrichter zur Wandmontage für den Innen- und Außenbereich. Alarmsignal durch elektromechanische Schallerzeugung mit Stahlmembran (88 dBA).	501459398	L	**96,-**
NiMh-Akku, 9 V/200 mAh	Akku zum Einbau in die Schaltgeräte Wilo-Control MS-L und EC-L für einen netzunabhängigen Alarm	2522850	L	**27,-**

Weiteres Zubehör finden Sie am Ende unter Elektrisches Zubehör!
Achtung: Schaltgeräte sind nicht explosionsgeschützt und können mur außerhalb von Ex-Bereichen eingebaut werden. Sollten Pumpen innerhalb explosionsgefährdeter Bereiche verwendet werden, sind bauseitige Maßnahmen erforderlich.

Preisgruppe: PG14

Elektrisches Zubehör – Niveausteuerung mit Schwimmschalter

Niveauerfassung über mehrere Schwimmerschalter für die unterschiedlichen Wasserstände, inkl. Hochwasseralarm. Die Zenerbarriere sowie die Ex-Trennrelais werden nur für den Anschluss von Signalgebern in Ex-Bereichen benötigt! Bei Verwendung des Schaltgerätes SC-L..-Ex können diese ebenfalls entfallen!

Typ	Beschreibung	Art.-Nr.		EUR
EC-L-1x12A-MT34-DOL-WM	Mikrocontrollergesteuertes Schaltgerät mit LC-Display und symbolgestützter Menüführung zur niveauabhängigen Steuerung von einer Tauchmotorpumpe mittels Schwimmerschalter oder Niveausensor. **Hinweis!** Die Betriebsanleitung liegt gedruckt in den folgenden Sprachen dem Produkt bei: DE, EN, FR, PL, RU. Alle 28 Sprachen sind als PDF auf einem USB-Stick beigelegt. Für die Installation und Inbetriebnahme wird **u.U. ein Notebook oder Tablet benötigt.**	2543210	L	**1.029,-**
EC-L-1x12A-MT34-DOL-WM-EMS	Mikrocontrollergesteuertes Schaltgerät mit LC-Display und symbolgestützter Menüführung zur niveauabhängigen Steuerung von einer Tauchmotorpumpe mittels Schwimmerschalter oder Niveausensor. OHNE Hauptschalter, Netztrennvorrichtung muss bauseits gestellt werden! **Hinweis!** Die Betriebsanleitung liegt gedruckt in den folgenden Sprachen dem Produkt bei: DE, EN, FR, PL, RU. Alle 28 Sprachen sind als PDF auf einem USB-Stick beigelegt. Für die Installation und Inbetriebnahme wird **u.U. ein Notebook oder Tablet benötigt.**	2543211	L	**936,-**
EC-L-2x12A-MT34-DOL-WM	Mikrocontrollergesteuertes Schaltgerät mit LC-Display und symbolgestützter Menüführung zur niveauabhängigen Steuerung von zwei Tauchmotorpumpen mittels Schwimmerschalter oder Niveausensor. **Hinweis!** Die Betriebsanleitung liegt gedruckt in den folgenden Sprachen dem Produkt bei: DE, EN, FR, PL, RU. Alle 28 Sprachen sind als PDF auf einem USB-Stick beigelegt. Für die Installation und Inbetriebnahme wird **u.U. ein Notebook oder Tablet benötigt.**	2543220	L	**1.625,-**
EC-L-2x12A-MT34-DOL-WM-EMS	Mikrocontrollergesteuertes Schaltgerät mit LC-Display und symbolgestützter Menüführung zur niveauabhängigen Steuerung von zwei Tauchmotorpumpen mittels Schwimmerschalter oder Niveausensor. OHNE Hauptschalter, Netztrennvorrichtung muss bauseits gestellt werden! **Hinweis!** Die Betriebsanleitung liegt gedruckt in den folgenden Sprachen dem Produkt bei: DE, EN, FR, PL, RU. Alle 28 Sprachen sind als PDF auf einem USB-Stick beigelegt. Für die Installation und Inbetriebnahme wird **u.U. ein Notebook oder Tablet benötigt.**	2543221	L	**1.428,-**
SC-L-1x19A-T34-SD-WM	Mikroprozessorgesteuertes Schaltgerät zur niveauabhängigen Steuerung von einer Tauchmotorpumpe mittels Niveausensor oder Schwimmerschaltern.	2538952	C	**2.962,-**
SC-L-2x19A-T34-SD-WM	Mikroprozessorgesteuertes Schaltgerät zur niveauabhängigen Steuerung von zwei Tauchmotorpumpen mittels Niveausensor oder Schwimmerschaltern.	2538953	C	**3.817,-**
Schwimmerschalter MS1 mit 10 m Kabel	Signalgeber für aggressive und fäkalienhaltige Medien bis zu einer max. Temperatur von 80 °C. Schaltung: oben „EIN"/unten „AUS".	2004593	L	**128,-**
Ex-Trennrelais (2-Kreis)	Ex-Trennrelais für den Anschluss von 2 Schwimmerschaltern für die Niveausteuerung in explosiver Atmosphäre.	2513059	L	**812,-**
Ex-Trennrelais (3-Kreis)	Ex-Trennrelais für den Anschluss von 3 Schwimmerschaltern für die Niveausteuerung in explosiver Atmosphäre.	2510698	K	**887,-**
Ex-Trennrelais (4-Kreis)	Ex-Trennrelais für den Anschluss von 4 Schwimmerschaltern für die Niveausteuerung in explosiver Atmosphäre.	2510699	K	**961,-**
Ex-Trennrelais (5-Kreis)	Ex-Trennrelais für den Anschluss von 5 Schwimmerschaltern für die Niveausteuerung in explosiver Atmosphäre.	2510674	K	**1.008,-**
Blitzlicht 24 VDC	Xenon-Blitzlicht zur Wandmontage für den Innen- und Außenbereich. Lichtfarbe: Rot, Blitzfrequenz: 0,75 Hz	2551612	L	**295,-**
Blitzlicht 1~230 VAC	Xenon-Blitzlicht zur Wandmontage für den Innen- und Außenbereich. Lichtfarbe: Rot, Blitzfrequenz: 0,75 Hz	2551613	L	**271,-**
Signalhorn 12-24 VDC	Hupe mit Schalltrichter zur Wandmontage für den Innen- und Außenbereich. Alarmsignal durch elektromechanische Schallerzeugung mit Stahlmembran (92 dBA).	2017208	L	**94,-**
Signalhorn 1~230 V	Hupe mit Schalltrichter zur Wandmontage für den Innen- und Außenbereich. Alarmsignal durch elektromechanische Schallerzeugung mit Stahlmembran (88 dBA).	501459398	L	**96,-**
Kommunikations-modul GSM (SC)	Zusatzmodul für die Ausrüstung der Schaltgeräte-Baureihe SC/SCe zur Einwahl in GSM-Mobilfunknetze.	2542216	A	**519,-**
GSM/GPRS Antenne mit Kabel 2,5 m	Biegsame, kunststoffummantelte Antenne mit Magnetstandfuß und abgeschirmtem Antennenkabel mit FME-Stecker.	2533862	A	**143,-**
GSM/GPRS Antenne mit Kabel 10 m	Kunststoffummantelte Antenne inkl. Winkel-Halterung zur Außenmontage und abgeschirmtem Antennenkabel mit FME-Stecker.	2533863	A	**430,-**
GSM/GPRS Antenne mit Kabel 15 m	Kunststoffummantelte Antenne inkl. Winkel-Halterung zur Außenmontage und abgeschirmtem Antennenkabel mit FME-Stecker.	2533864	A	**476,-**

Weiteres Zubehör finden Sie am Ende unter Elektrisches Zubehör!
Achtung: Schaltgeräte sind nicht explosionsgeschützt und können mur außerhalb von Ex-Bereichen eingebaut werden. Sollten Pumpen innerhalb explosionsgefährdeter Bereiche verwendet werden, sind bauseitige Maßnahmen erforderlich.

= Lieferbereitschaft, L = Lagervorrat, C = ca. 2 Wochen, K = ca. 4 Wochen, A = auf Anfrage, AX = bis zu 16 Wochen, = bitte Wilo kontaktieren
Änderungen vorbehalten – Alle Preise verstehen sich ohne Mehrwertsteuer. Es gelten unsere Allgemeinen Liefer-/Leistungsbedingungen (www.wilo.de/agb) – Gültig ab 01.06.21 in Deutschland.

Preisgruppe: PG14

Elektrisches Zubehör - Niveausteuerung mit Schwimmschalter

Niveauerfassung über mehrere Schwimmerschalter für die unterschiedlichen Wasserstände, inkl. Hochwasseralarm. Die Zenerbarriere sowie die Ex-Trennrelais werden nur für den Anschluss von Signalgebern in Ex-Bereichen benötigt! Bei Verwendung des Schaltgerätes SC-L..-Ex können diese ebenfalls entfallen!

Typ	Beschreibung	Art.-Nr.		EUR
NiMh-Akku, 9 V/200 mAh	Akku zum Einbau in die Schaltgeräte Wilo-Control MS-L und EC-L für einen netzunabhängigen Alarm	2522850	L	**27,-**

Weiteres Zubehör finden Sie am Ende unter Elektrisches Zubehör!
Achtung: Schaltgeräte sind nicht explosionsgeschützt und können mur außerhalb von Ex-Bereichen eingebaut werden. Sollten Pumpen innerhalb explosionsgefährdeter Bereiche verwendet werden, sind bauseitige Maßnahmen erforderlich.

Preisgruppe: PG14

Elektrisches Zubehör - Niveausteuerung mit Niveausensor

Niveauerfassung über einen Niveausensor mit verschiedenen Messbereichen, inkl. Hochwasseralarm und Trockenlaufschutz. Die Zenerbarriere sowie die Ex-Trennrelais werden nur für den Anschluss von Signalgebern in Ex-Bereichen benötigt! Bei Verwendung des Schaltgerätes SC-L..-Ex können diese ebenfalls entfallen!

Typ	Beschreibung	Art.-Nr.		EUR
EC-L-1x12A-MT34-DOL-WM	Mikrocontrollergesteuertes Schaltgerät mit LC-Display und symbolgestützter Menüführung zur niveauabhängigen Steuerung von einer Tauchmotorpumpe mittels Schwimmerschalter oder Niveausensor. **Hinweis!** Die Betriebsanleitung liegt gedruckt in den folgenden Sprachen dem Produkt bei: DE, EN, FR, PL, RU. Alle 28 Sprachen sind als PDF auf einem USB-Stick beigelegt. Für die Installation und Inbetriebnahme wird **u.U. ein Notebook oder Tablet benötigt.**	2543210	L	**1.029,-**
EC-L-1x12A-MT34-DOL-WM-EMS	Mikrocontrollergesteuertes Schaltgerät mit LC-Display und symbolgestützter Menüführung zur niveauabhängigen Steuerung von einer Tauchmotorpumpe mittels Schwimmerschalter oder Niveausensor. OHNE Hauptschalter, Netztrennvorrichtung muss bauseits gestellt werden! **Hinweis!** Die Betriebsanleitung liegt gedruckt in den folgenden Sprachen dem Produkt bei: DE, EN, FR, PL, RU. Alle 28 Sprachen sind als PDF auf einem USB-Stick beigelegt. Für die Installation und Inbetriebnahme wird **u.U. ein Notebook oder Tablet benötigt.**	2543211	L	**936,-**
EC-L-2x12A-MT34-DOL-WM	Mikrocontrollergesteuertes Schaltgerät mit LC-Display und symbolgestützter Menüführung zur niveauabhängigen Steuerung von zwei Tauchmotorpumpen mittels Schwimmerschalter oder Niveausensor. **Hinweis!** Die Betriebsanleitung liegt gedruckt in den folgenden Sprachen dem Produkt bei: DE, EN, FR, PL, RU. Alle 28 Sprachen sind als PDF auf einem USB-Stick beigelegt. Für die Installation und Inbetriebnahme wird **u.U. ein Notebook oder Tablet benötigt.**	2543220	L	**1.625,-**
EC-L-2x12A-MT34-DOL-WM-EMS	Mikrocontrollergesteuertes Schaltgerät mit LC-Display und symbolgestützter Menüführung zur niveauabhängigen Steuerung von zwei Tauchmotorpumpen mittels Schwimmerschalter oder Niveausensor. OHNE Hauptschalter, Netztrennvorrichtung muss bauseits gestellt werden! **Hinweis!** Die Betriebsanleitung liegt gedruckt in den folgenden Sprachen dem Produkt bei: DE, EN, FR, PL, RU. Alle 28 Sprachen sind als PDF auf einem USB-Stick beigelegt. Für die Installation und Inbetriebnahme wird **u.U. ein Notebook oder Tablet benötigt.**	2543221	L	**1.428,-**
EC-L-3x12A-MT34-DOL-WM	Mikrocontrollergesteuertes Schaltgerät mit LC-Display und symbolgestützter Menüführung zur niveauabhängigen Steuerung von drei Tauchmotorpumpen mittels Niveausensor. **Hinweis!** Die Betriebsanleitung liegt gedruckt in den folgenden Sprachen dem Produkt bei: DE, EN, FR, PL, RU. Alle 28 Sprachen sind als PDF auf einem USB-Stick beigelegt. Für die Installation und Inbetriebnahme wird **u.U. ein Notebook oder Tablet benötigt.**	2543230	L	**2.351,-**
SC-L-1x19A-T34-SD-WM	Mikroprozessorgesteuertes Schaltgerät zur niveauabhängigen Steuerung von einer Tauchmotorpumpe mittels Niveausensor oder Schwimmerschaltern.	2538952	C	**2.962,-**
SC-L-2x19A-T34-SD-WM	Mikroprozessorgesteuertes Schaltgerät zur niveauabhängigen Steuerung von zwei Tauchmotorpumpen mittels Niveausensor oder Schwimmerschaltern.	2538953	C	**3.817,-**
Kabelabspann-klemme	Zur Befestigung eines Signalgebers im Schacht. Die Klemme wird im Schacht mit einem Haken fixiert, das Kabel des Signalgebers wird geklemmt und fixiert sich über das Eigengewicht des Signalgebers.	2519927	L	**23,-**
Zener-Barriere	Zener-Barriere für den Anschluss von einem Niveausensor innerhalb einer explosiven Atmosphäre.	2541372	L	**311,-**
Blitzlicht 24 VDC	Xenon-Blitzlicht zur Wandmontage für den Innen- und Außenbereich. Lichtfarbe: Rot, Blitzfrequenz: 0,75 Hz	2551612	L	**295,-**

Weiteres Zubehör finden Sie am Ende unter Elektrisches Zubehör!
Achtung: Schaltgeräte sind nicht explosionsgeschützt und können mur außerhalb von Ex-Bereichen eingebaut werden. Sollten Pumpen innerhalb explosionsgefährdeter Bereiche verwendet werden, sind bauseitige Maßnahmen erforderlich.

Preisgruppe: PG14

Elektrisches Zubehör – Niveausteuerung mit Niveausensor

Niveauerfassung über einen Niveausensor mit verschiedenen Messbereichen, inkl. Hochwasseralarm und Trockenlaufschutz. Die Zenerbarriere sowie die Ex-Trennrelais werden nur für den Anschluss von Signalgebern in Ex-Bereichen benötigt! Bei Verwendung des Schaltgerätes SC-L..-Ex können diese ebenfalls entfallen!

Typ	Beschreibung	Art.-Nr.		EUR
Blitzlicht 1~230 VAC	Xenon-Blitzlicht zur Wandmontage für den Innen- und Außenbereich. Lichtfarbe: Rot, Blitzfrequenz: 0,75 Hz	2551613	L	**271,–**
Signalhorn 12-24 VDC	Hupe mit Schalltrichter zur Wandmontage für den Innen- und Außenbereich. Alarmsignal durch elektromechanische Schallerzeugung mit Stahlmembran (92 dBA).	2017208	L	**94,–**
Signalhorn 1~230 V	Hupe mit Schalltrichter zur Wandmontage für den Innen- und Außenbereich. Alarmsignal durch elektromechanische Schallerzeugung mit Stahlmembran (88 dBA).	501459398	L	**96,–**
Kommunikations-modul GSM (SC)	Zusatzmodul für die Ausrüstung der Schaltgeräte-Baureihe SC/SCe zur Einwahl in GSM-Mobilfunknetze.	2542216	A	**519,–**
GSM/GPRS Antenne mit Kabel 2,5 m	Biegsame, kunststoffummantelte Antenne mit Magnetstandfuß und abgeschirmtem Antennenkabel mit FME-Stecker.	2533862	A	**143,–**
GSM/GPRS Antenne mit Kabel 10 m	Kunststoffummantelte Antenne inkl. Winkel-Halterung zur Außenmontage und abgeschirmtem Antennenkabel mit FME-Stecker.	2533863	A	**430,–**
GSM/GPRS Antenne mit Kabel 15 m	Kunststoffummantelte Antenne inkl. Winkel-Halterung zur Außenmontage und abgeschirmtem Antennenkabel mit FME-Stecker.	2533864	A	**476,–**
NiMh-Akku, 9 V/200 mAh	Akku zum Einbau in die Schaltgeräte Wilo-Control MS-L und EC-L für einen netzunabhängigen Alarm	2522850	L	**27,–**
Niveausensor 0-1,0 mWS, Kabellänge: 10 m	Signalgeber mit ATEX-Zulassung für fäkalienhaltige Medien mit einer max. Temperatur von 60 °C. Ausgangssignal: 4...20 mA	**6088842**	C	**498,–**
Niveausensor 0-1,0 mWS, Kabellänge: 30 m	Signalgeber mit ATEX-Zulassung für fäkalienhaltige Medien mit einer max. Temperatur von 60 °C. Ausgangssignal: 4...20 mA	**6088841**	C	**587,–**
Niveausensor 0-1,0 mWS, Kabellänge: 50 m	Signalgeber mit ATEX-Zulassung für fäkalienhaltige Medien mit einer max. Temperatur von 60 °C. Ausgangssignal: 4...20 mA	**6088840**	C	**710,–**
Niveausensor 0-2,5 mWS, Kabellänge: 10 m	Signalgeber mit ATEX-Zulassung für fäkalienhaltige Medien mit einer max. Temperatur von 60 °C. Ausgangssignal: 4...20 mA	**6088839**	L	**498,–**
Niveausensor 0-2,5 mWS, Kabellänge: 30 m	Signalgeber mit ATEX-Zulassung für fäkalienhaltige Medien mit einer max. Temperatur von 60 °C. Ausgangssignal: 4...20 mA	**6088837**	C	**587,–**
Niveausensor 0-2,5 mWS, Kabellänge: 50 m	Signalgeber mit ATEX-Zulassung für fäkalienhaltige Medien mit einer max. Temperatur von 60 °C. Ausgangssignal: 4...20 mA	**6088836**	C	**710,–**
EC-L-3x12A-MT34-DOL-WM-EX	Mikroprozessorgesteuertes Schaltgerät mit LC-Display und symbolgestützter Menüführung zur niveauabhängigen Steuerung von drei Tauchmotorpumpen mit Niveausensor. Pumpen und Sensoren innerhalb explosiver Bereiche können direkt angeschlossen werden. **Hinweis!** Die Betriebsanleitung liegt gedruckt in den folgenden Sprachen dem Produkt bei: DE, EN, FR, PL, RU. Alle 28 Sprachen sind als PDF auf einem USB-Stick beigelegt. Für die Installation und Inbetriebnahme wird **u.U. ein Notebook oder Tablet benötigt.**	**2553572**	C	✆
EC-L-2x12A-MT34-DOL-WM-EX	Mikroprozessorgesteuertes Schaltgerät mit LC-Display und symbolgestützter Menüführung zur niveauabhängigen Steuerung von zwei Tauchmotorpumpen mittels Schwimmerschalter oder Niveausensor. Pumpen und Sensoren innerhalb explosiver Bereiche können direkt angeschlossen werden. **Hinweis!** Die Betriebsanleitung liegt gedruckt in den folgenden Sprachen dem Produkt bei: DE, EN, FR, PL, RU. Alle 28 Sprachen sind als PDF auf einem USB-Stick beigelegt. Für die Installation und Inbetriebnahme wird **u.U. ein Notebook oder Tablet benötigt.**	**2553571**	K	✆
EC-L-1x12A-MT34-DOL-WM-EX	Mikroprozessorgesteuertes Schaltgerät mit LC-Display und symbolgestützter Menüführung zur niveauabhängigen Steuerung von einer Tauchmotorpumpe mittels Schwimmerschalter oder Niveausensor. Pumpe und Sensoren innerhalb explosiver Bereiche können direkt angeschlossen werden. **Hinweis!** Die Betriebsanleitung liegt gedruckt in den folgenden Sprachen dem Produkt bei: DE, EN, FR, PL, RU. Alle 28 Sprachen sind als PDF auf einem USB-Stick beigelegt. Für die Installation und Inbetriebnahme wird **u.U. ein Notebook oder Tablet benötigt.**	**2553570**	C	✆

Weiteres Zubehör finden Sie am Ende unter Elektrisches Zubehör!
Achtung: Schaltgeräte sind nicht explosionsgeschützt und können mur außerhalb von Ex-Bereichen eingebaut werden. Sollten Pumpen innerhalb explosionsgefährdeter Bereiche verwendet werden, sind bauseitige Maßnahmen erforderlich.

🚚 = Lieferbereitschaft, L = Lagervorrat, C = ca. 2 Wochen, K = ca. 4 Wochen, A = auf Anfrage, AX = bis zu 16 Wochen, ✆ = bitte Wilo kontaktieren
Änderungen vorbehalten – Alle Preise verstehen sich ohne Mehrwertsteuer. Es gelten unsere Allgemeinen Liefer-/Leistungsbedingungen (www.wilo.de/agb) – Gültig ab 01.06.21 in Deutschland.

Preisgruppe: PG14

Elektrisches Zubehör – Netzunabhängige Alarmmelder

Alarmmelder für die Erkennung von Wassereinbruch in Räumen und Gebäuden. Die Alarmmeldung erfolgt akustisch, optisch oder per Funk. Zusätzlich können weitere Verbraucher direkt angesteuert werden.

Typ	Beschreibung	Art.-Nr.		EUR
DrainAlarm 2	Netzunabhängiges Alarmschaltgerät mit optischer und akustischer Alarmmeldung sowie einen Anschluss für einen Schwimmerschalter.	2545133	L	**463,-**
DrainAlarm GSM	Netzunabhängiges Alarmschaltgerät mit optischer, akustischer und funk (per GSM) Alarmmeldung sowie einen Anschluss für einen Schwimmerschalter.	2542911	L	**1.275,-**
Schwimmerschalter MS1 mit 10 m Kabel	Signalgeber für aggressive und fäkalienhaltige Medien bis zu einer max. Temperatur von 80 °C. Schaltung: oben „EIN"/unten „AUS".	2004593	L	**128,-**
Signalhorn 1~230 V	Hupe mit Schalltrichter zur Wandmontage für den Innen- und Außenbereich. Alarmsignal durch elektromechanische Schallerzeugung mit Stahlmembran (88 dBA).	501459398	L	**96,-**

Weiteres Zubehör finden Sie am Ende unter Elektrisches Zubehör!
Achtung: Schaltgeräte sind nicht explosionsgeschützt und können mur außerhalb von Ex-Bereichen eingebaut werden. Sollten Pumpen innerhalb explosionsgefährdeter Bereiche verwendet werden, sind bauseitige Maßnahmen erforderlich.

Baureihe	Wilo-Rexa FIT	Wilo-Rexa PRO	Wilo-RexaBloc RE
Produktfoto			
Gesamtkennfeld	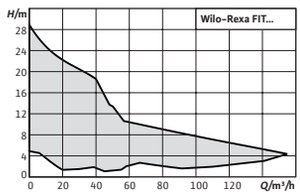	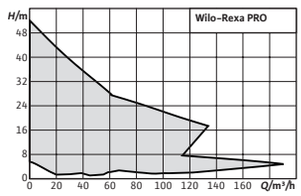	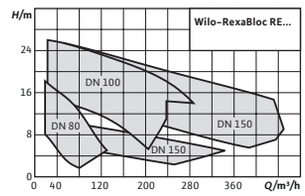
Bauart	Abwasser-Tauchmotorpumpe für den intermittierenden Betrieb zur stationären und transportablen Nassaufstellung.	Abwasser-Tauchmotorpumpe für den Dauerbetrieb zur stationären und transportablen Nassaufstellung sowie zur stationären Trockenaufstellung.	Abwasserpumpe in Blockbauweise mit Normmotor für die stationäre Trockenaufstellung
Einsatz	Förderung von → Abwasser mit Fäkalien nach **EN** 12050-1 → Schmutzwasser	Förderung von → Rohabwasser → Abwasser mit Fäkalien → Schmutzwasser	Förderung von → Rohabwasser → Abwasser mit Fäkalien nach **EN** 12050-1 → Schmutzwasser
Fördermenge max. *Q*	140.9 m³/h	186.0 m³/h	450 m³/h
Förderhöhe max. *H*	29 m	52 m	26 m
Ihre Vorteile	→ Steckerfertig und sofort einsatzbereit (A- und P-Ausführung) → Einfacher Betrieb durch angebauten Schwimmerschalter (A-Ausführung) → Sichere Freistromhydraulik mit großem, freien Kugeldurchgang für einen verstopfungsunanfälligen Betrieb → Dichtungskammer mit optionaler externer Überwachung → Geringes Gewicht	→ Höchst wirkungsvoll dank wirkungsgradoptimierter Einkanallaufräder → Betriebssicher durch verstopfungsarme Freistromlaufräder → Geprüfte Sicherheit. Serienmäßig mit Ex-Zulassung nach ATEX → Optional mit energieeffizienter IE3-Motorentechnologie verfügbar	→ Hohe Betriebssicherheit durch geschlossenes Lagerträgerdesign mit öllgefüllter Dichtungskammer und zusätzlicher Leckagekammer. → Optional mit zwei Gleitringdichtungen für eine erhöhte Betriebssicherheit. → Standarmäßig mit IE3-Motoren, optional mit IE4-Premiummotoren verfügbar. → Einfache Wartung durch "Back Pull-out"-Design. Dadurch kann der Motor und das Laufrad als Einheit demontiert werden, ohne dass die Hydraulik aus der Rohrleitung ausgebaut werden muss.
Technische Daten	→ Netzanschluss: 1~230 V, 50 Hz oder 3~400 V, 50 Hz → Betriebsart eingetaucht: S1 → Betriebsart ausgetaucht: S2-15 min; S3 10% → Schutzart: IP68 → Isolationsklasse: F → Medientemperatur: 3 – 40 °C, max. 60 °C für 3 min → Freier Durchgang: 50 / 65 / 80 mm → Kabellänge: 10 m	→ Netzanschluss: 1~230 V, 50 Hz oder 3~400 V, 50 Hz → Betriebsart eingetaucht: S1 → Betriebsart ausgetaucht: S2-30 min; S3 25% → Schutzart: IP68 → Isolationsklasse: F, Optional H → Medientemperatur: 3...40 °C, max. 60 °C für 3 min → Max. Tauchtiefe: 20 m → Kabellänge: 10 m	→ Netzanschluss: 3~400 V, 50 Hz → Betriebsart: S1 → Schutzart: IP55 → Isolationsklasse: F → Medientemperatur: 3...70 °C → Umgebungstemperatur: 3...40 °C → Motoreffizienklasse: IE3
Informationen	Weitere Informationen finden Sie in unserem Online Katalog www.wilo.de/katalog		

Änderungen vorbehalten – Alle Preise verstehen sich ohne Mehrwertsteuer. Es gelten unsere Allgemeinen Liefer-/Leistungsbedingungen (www.wilo.de/agb) – Gültig ab 01.06.21 in Deutschland.
= Lieferbereitschaft, L = Lagervorrat, C = ca. 2 Wochen, K = ca. 4 Wochen, A = auf Anfrage, AX = bis zu 16 Wochen, = bitte Wilo kontaktieren

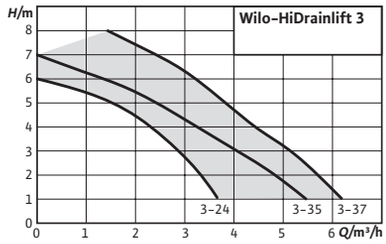

Zubehör	Seite
Inbetriebnahme/Funktionskontrolle	497

Wilo-HiDrainlift 3

Bauart
Kleine Abwasser-Hebeanlage für die Überflurinstallation

Einsatz
Förderung von Abwasser **ohne** Fäkalien (nach DIN EN 12050-2), welches nicht über das natürliche Gefälle dem Kanalsystem zugeführt werden kann.

Lieferumfang
- Anschlussfertige Schmutzwasser-Hebeanlagen mit Aktivkohlefilter und eingebauten Rückflussverhinderern.
- Einbau- und Betriebsanleitung
- Anschlussset für Zulauf- und Druckleitungen

Ihre Vorteile
- Sehr kompakte Bauart zum Einbau in einer Nasszelle oder unter der Duschwanne (HiDrainlift 3-24)
- Geräuscharmer Betrieb und eingebauter Aktivkohlefilter für hohen Benutzerkomfort
- Zuverlässige Leistung und geringer Stromverbrauch für eine effiziente Schmutzwasserentsorgung
- Einfache Installation mit flexiblen Anschlussmöglichkeiten
- Anschlussfertige Anlagen (HiDrainlift 3-35 und HiDrainlift 3-37)

Preisgruppe: PG7

Bestellinformationen

Typ	Breite ohne Verpackung	Höhe ohne Verpackung	Gesamtlänge	Gewicht netto ca.	Netzanschluss	Art.-Nr.		
	L	*H* mm	*L*	*m* kg				EUR
HiDrainlift 3-24	177	188	372	4	1~230 V, 50 Hz	4191678	L	**569,-**
HiDrainlift 3-35	186	353	622	5	1~230 V, 50 Hz	4191679	L	**669,-**
HiDrainlift 3-37	186	353	622	6	1~230 V, 50 Hz	4191680	L	**709,-**

= Lieferbereitschaft, L = Lagervorrat, C = ca. 2 Wochen, K = ca. 4 Wochen, A = auf Anfrage, AX = bis zu 16 Wochen, = bitte Wilo kontaktieren
Änderungen vorbehalten - Alle Preise verstehen sich ohne Mehrwertsteuer. Es gelten unsere Allgemeinen Liefer-/Leistungsbedingungen (www.wilo.de/agb) - Gültig ab 01.06.21 in Deutschland.

Preisgruppe: PG14

Elektrisches Zubehör - Netzunabhängige Alarmmelder

Alarmmelder für die Erkennung von Wassereinbruch in Räumen und Gebäuden. Die Alarmmeldung erfolgt akustisch, optisch oder per Funk. Zusätzlich können weitere Verbraucher direkt angesteuert werden.

Typ	Beschreibung	Art.-Nr.		
			🚚	EUR
Kleinalarmschalt-gerät KAS	Netzunabhängiges Kleinalarmschaltgerät in ISO-Steckergehäuse mit Schukostecker, akustischem Alarmmelder und angebauter Elektrode mit 3 m Kabel zur Niveauerfas-sung.	501534094	L	**398,-**
AlarmControl 1	Netzunabhängige Alarmanlage mit Schukostecker, akustischem Alarmmelder und ange-bautem Minischwimmerschalter mit 3 m Kabel zur Füllstandsmessung.	2522846	L	**157,-**
AlarmControl 2	Netzunabhängige Alarmanlage mit Schuko-Zwischenstecker für den direkten Anschluss eines Verbrauchers, akustischem Alarmmelder und angebautem Minischwimmerschalter mit 3 m Kabel zur Füllstandsmessung.	2522847	L	**192,-**

Weiteres Zubehör finden Sie am Ende unter Elektrisches Zubehör!
Achtung: Schaltgeräte sind nicht explosionsgeschützt und können mur außerhalb von Ex-Bereichen eingebaut werden. Sollten Pumpen innerhalb explosionsgefähr-deter Bereiche verwendet werden, sind bauseitige Maßnahmen erforderlich.

🚚 = Lieferbereitschaft, L = Lagervorrat, C = ca. 2 Wochen, K = ca. 4 Wochen, A = auf Anfrage, AX = bis zu 16 Wochen, 📞 = bitte Wilo kontaktieren
Änderungen vorbehalten - Alle Preise verstehen sich ohne Mehrwertsteuer. Es gelten unsere Allgemeinen Liefer-/Leistungsbedingungen (www.wilo.de/agb) - Gültig ab 01.06.21 in Deutschland.

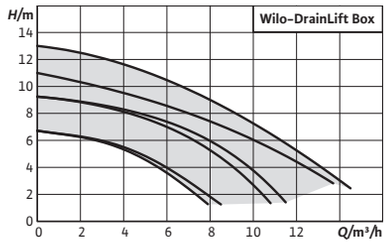

Zubehör	Seite
Inbetriebnahme/Funktionskontrolle	497

Baureihenerweiterung

Wilo-DrainLift Box

Bauart
Kleine Abwasser-Hebeanlage für die Unterflurinstallation

Einsatz
Förderung von Abwasser **ohne** Fäkalien (nach DIN EN 12050-2), welches nicht über das natürliche Gefälle dem Kanalsystem zugeführt werden kann.

Lieferumfang
- Hebeanlage für den Unterflureinbau mit kompletter Verrohrung, Rückflussverhinderer und vorinstallierter Pumpe
- Standardausführung und Ausführung „D" mit Schukostecker
- Ausführung „DS" inkl. Schaltgerät und Anschlusskabel mit freien Enden
- Behälterabdeckung mit Fliesenrahmen und Fußbodenablauf
- Rohbauabdeckung
- O-Ring zur Abdichtung der Behälterabdeckung und als Geruchsverschluss
- Druckschlauch (Innendurchmesser: 40 mm) inkl. Schlauchschellen
- Einbau- und Betriebsanleitung

Ihre Vorteile
- Montagefreundlich durch integrierte Pumpe und Rückschlagklappe
- Das große Behältervolumen sorgt für geringe Anzahl von Schaltvorgängen
- Wartungsfreundlich
- Edelstahl-Fliesenrahmen mit Siphon

Preisgruppe: PG7

Bestellinformationen

Typ	Beschreibung	Netzanschluss	Art.-Nr.		EUR
DrainLift Box 32/8	Integrierte Pumpe mit Rückschlagklappe, Abdeckung mit Bodenablauf und Fliesenrahmen.	1~230 V, 50 Hz	2521820	L	**1.287,-**
DrainLift Box 32/8D	Zwei integrierte Pumpen mit Rückschlagklappe, Abdeckung mit Bodenablauf und Fliesenrahmen.	1~230 V, 50 Hz	2546470	L	**1.828,-**
DrainLift Box 32/8DS	Zwei integrierte Pumpen mit Rückschlagklappe, Abdeckung mit Bodenablauf und Fliesenrahmen. Steuerung der Pumpen über ein Schaltgerät und separaten Schwimmer.	1~230 V, 50 Hz	2546471	L	**2.561,-**

🚚 = Lieferbereitschaft, L = Lagervorrat, C = ca. 2 Wochen, K = ca. 4 Wochen, A = auf Anfrage, AX = bis zu 16 Wochen, 📞 = bitte Wilo kontaktieren
Änderungen vorbehalten - Alle Preise verstehen sich ohne Mehrwertsteuer. Es gelten unsere Allgemeinen Liefer-/Leistungsbedingungen (www.wilo.de/agb) - Gültig ab 01.06.21 in Deutschland.

Preisgruppe: PG7

Bestellinformationen

Typ	Beschreibung	Netzanschluss	Art.-Nr.		EUR
DrainLift Box 32/11	Integrierte Pumpe mit Rückschlag-klappe, Abdeckung mit Bodenablauf und Fliesenrahmen.	1~230 V, 50 Hz	2521821	L	**1.658,-**
DrainLift Box 32/11D	Zwei integrierte Pumpen mit Rückschlagklappe, Abdeckung mit Bodenablauf und Fliesenrahmen.	1~230 V, 50 Hz	2546472	L	**2.278,-**
DrainLift Box 32/11DS	Zwei integrierte Pumpen mit Rückschlagklappe, Abdeckung mit Bodenablauf und Fliesenrahmen. Steuerung der Pumpen über ein Schaltgerät und separaten Schwim-mer.	1~230 V, 50 Hz	2546473	L	**3.012,-**
DrainLift Box 32/11HD D	Zwei integrierte Pumpen mit Rückschlagklappe, Abdeckung mit Bodenablauf und Fliesenrahmen.	1~230 V, 50 Hz	2546508	L	**2.462,-**
DrainLift Box 32/11HD DS	Zwei integrierte Pumpen mit Rückschlagklappe, Abdeckung mit Bodenablauf und Fliesenrahmen. Steuerung der Pumpen über ein Schaltgerät und separaten Schwim-mer.	1~230 V, 50 Hz	2546509	L	**3.196,-**
DrainLift Box 40/11	Integrierte Pumpe mit Rückschlag-klappe, Abdeckung mit Bodenablauf und Fliesenrahmen.	1~230 V, 50 Hz	**2553190**	A	**1.721,-**
DrainLift Box 40/11D	Zwei integrierte Pumpen mit Rückschlagklappe, Abdeckung mit Bodenablauf und Fliesenrahmen.	1~230 V, 50 Hz	**2553191**	L	**2.582,-**
DrainLift Box 40/11DS	Zwei integrierte Pumpen mit Rückschlagklappe, Abdeckung mit Bodenablauf und Fliesenrahmen. Steuerung der Pumpen über ein Schaltgerät und separaten Schwim-mer.	1~230 V, 50 Hz	**2553192**	L	**3.316,-**

Preisgruppe: PG14

Mechanisches Zubehör

Typ	Beschreibung	Art.-Nr.		EUR
Dichtmanschette Drainlift Box	Dichtmanschette zur Sicherung der Bodenplatte gegen drückendes Grundwasser, mit korrosionsbeständigen Spannschellen.	2546476	L	**55,-**

Preisgruppe: PG14

Elektrisches Zubehör - Netzunabhängige Alarmmelder

Alarmmelder für die Erkennung von Wassereinbruch in Räumen und Gebäuden. Die Alarmmeldung erfolgt akustisch, optisch oder per Funk. Zusätzlich können weitere Verbraucher direkt angesteuert werden.

Typ	Beschreibung	Art.-Nr.		EUR
Kleinalarmschalt-gerät KAS	Netzunabhängiges Kleinalarmschaltgerät in ISO-Steckergehäuse mit Schukostecker, akustischem Alarmmelder und angebauter Elektrode mit 3 m Kabel zur Niveauerfas-sung.	501534094	L	**398,-**
AlarmControl 1	Netzunabhängige Alarmanlage mit Schukostecker, akustischem Alarmmelder und ange-bautem Minischwimmerschalter mit 3 m Kabel zur Füllstandsmessung.	2522846	L	**157,-**
AlarmControl 2	Netzunabhängige Alarmanlage mit Schuko-Zwischenstecker für den direkten Anschluss eines Verbrauchers, akustischem Alarmmelder und angebautem Minischwimmerschalter mit 3 m Kabel zur Füllstandsmessung.	2522847	L	**192,-**

Weiteres Zubehör finden Sie am Ende unter Elektrisches Zubehör!
Achtung: Schaltgeräte sind nicht explosionsgeschützt und können mur außerhalb von Ex-Bereichen eingebaut werden. Sollten Pumpen innerhalb explosionsgefähr-deter Bereiche verwendet werden, sind bauseitige Maßnahmen erforderlich.

Zubehör	Seite
Inbetriebnahme/Funktionskontrolle	497

Wilo-HiSewlift 3

Bauart
Kleine Abwasser-Hebeanlage mit Schneidwerk

Einsatz
Förderung von fäkalienhaltigem Abwasser (nach DIN EN 12050-3), welches nicht über das natürliche Gefälle dem Kanalsystem zugeführt werden kann.

Lieferumfang
- Anschlussfertige Abwasser-Hebeanlage mit Schneidwerk, mit Aktivkohlefilter und eingebauten Rückflussverhinderern.
- Einbau- und Betriebsanleitung
- Anschlussset für Zulauf- und Druckleitungen

Ihre Vorteile
- HiSewlift 3-I35 in besonders schmaler Ausführung (kleiner als 149 mm Breite) für eine einfache Vorwandinstallation
- Geräuscharmer Betrieb und eingebauter Aktivkohlefilter für hohen Benutzerkomfort
- Zuverlässige Leistung und geringer Stromverbrauch für eine effiziente Abwasserentsorgung
- Einfache Installation mit flexiblen Anschlussmöglichkeiten
- Anschlussfertig

Preisgruppe: PG7

Bestellinformationen

Typ	Breite ohne Verpackung	Höhe ohne Verpackung	Gesamtlänge	Gewicht netto ca.	Netzanschluss	Art.-Nr.		
	L	*H* mm	*L*	*m* kg				EUR
HiSewlift 3-15	243	353	511	6	1~230 V, 50 Hz	4191675	L	**628,-**
HiSewlift 3-35	243	353	622	6	1~230 V, 50 Hz	4191677	L	**739,-**
HiSewlift 3-I35	149	378	520	5	1~230 V, 50 Hz	4191674	L	**951,-**

= Lieferbereitschaft, L = Lagervorrat, C = ca. 2 Wochen, K = ca. 4 Wochen, A = auf Anfrage, AX = bis zu 16 Wochen, = bitte Wilo kontaktieren
Änderungen vorbehalten - Alle Preise verstehen sich ohne Mehrwertsteuer. Es gelten unsere Allgemeinen Liefer-/Leistungsbedingungen (www.wilo.de/agb) - Gültig ab 01.06.21 in Deutschland.

Preisgruppe: PG14

Elektrisches Zubehör - Netzunabhängige Alarmmelder

Alarmmelder für die Erkennung von Wassereinbruch in Räumen und Gebäuden. Die Alarmmeldung erfolgt akustisch, optisch oder per Funk. Zusätzlich können weitere Verbraucher direkt angesteuert werden.

Typ	Beschreibung	Art.-Nr.		EUR
Kleinalarmschalt-gerät KAS	Netzunabhängiges Kleinalarmschaltgerät in ISO-Steckergehäuse mit Schukostecker, akustischem Alarmmelder und angebauter Elektrode mit 3 m Kabel zur Niveauerfas-sung.	501534094	L	**398,-**
AlarmControl 1	Netzunabhängige Alarmanlage mit Schukostecker, akustischem Alarmmelder und ange-bautem Minischwimmerschalter mit 3 m Kabel zur Füllstandsmessung.	2522846	L	**157,-**
AlarmControl 2	Netzunabhängige Alarmanlage mit Schuko-Zwischenstecker für den direkten Anschluss eines Verbrauchers, akustischem Alarmmelder und angebautem Minischwimmerschalter mit 3 m Kabel zur Füllstandsmessung.	2522847	L	**192,-**

Weiteres Zubehör finden Sie am Ende unter Elektrisches Zubehör!
Achtung: Schaltgeräte sind nicht explosionsgeschützt und können mur außerhalb von Ex-Bereichen eingebaut werden. Sollten Pumpen innerhalb explosionsgefähr-deter Bereiche verwendet werden, sind bauseitige Maßnahmen erforderlich.

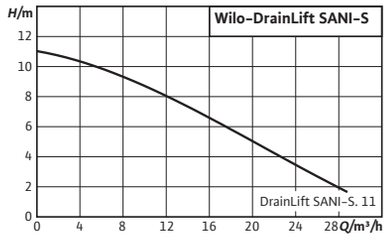

Zubehör	Seite
Inbetriebnahme/Funktionskontrolle	497

Wilo-DrainLift SANI-S

Bauart
Kompakte, anschlussfertige und vollüberflutbare Einzelpumpen-Hebeanlage zur Förderung von fäkalienhaltigem Abwasser.

Einsatz
Förderung von fäkalienhaltigem Abwasser:
- Wenn das Abwasser nicht über das natürliche Gefälle dem Kanalsystem zugeführt werden kann.
- Zur rückstausicheren Entwässerung, wenn die Ablaufstelle unterhalb der Rückstauebene liegt.

Lieferumfang
- Hebeanlage mit Schaltgerät und Anschlusskabel mit Stecker
- Flanschstutzen DN 80/100
- Manschette DN 100 für Druckanschluss
- Manschette 50 mm für Entlüftungsanschluss
- Manschette DN 50 für Entleerungsanschluss
- Zulaufset mit Lochsäge 124 mm und Dichtung DN 100
- Befestigungsmaterial
- Dämmschutzmatte
- 9 V Akku
- Betriebs- und Wartungshandbuch

Ihre Vorteile
- Einfachste Montage und Transport durch platzsparende kompakte Bauweise und sehr geringem Gewicht
- Betriebssicher Dank großem Schaltvolumen, thermischem Motorschutz und netzunabhängigem Alarm
- Korrosionsfreies Design mit technischen Kunststoffen und Edelstahl bietet hohe Zuverlässigkeit
- Frei wählbare Anschlüsse für maximale Montageflexibilität
- Einfache Wartung und Reinigung Dank transparentem Behälterdeckel und Reinigungsöffnung im Rückflussverhinderer
- Optionale Wilo-SmartHome-Anbindung für die unmittelbare Benachrichtigung direkt auf das Mobiltelefon

Optionen
- Variante für aggressive Medien
- mit ModBus-Anbindung

Preisgruppe: PG7

Bestellinformationen

Typ	Betriebsart (ausgetaucht)	Netzstecker	Netzanschluss	Art.-Nr.		EUR
DrainLift SANI-S.11M/1	S2-15 Min. / S3-10%	Schuko	1~230 V, 50 Hz	**2549900**	L	**2.513,-**
DrainLift SANI-S.11T/1	S2-15 Min. / S3-10%	CEE 16A, 3P+N+PE, 6h	3~400 V, 50 Hz	**2549901**	L	**2.513,-**
DrainLift SANI-S.11M/3C	S2-15 Min. / S3-10%	Schuko	1~230 V, 50 Hz	**2549917**	L	**3.751,-**
DrainLift SANI-S.11T/3C	S2-15 Min. / S3-10%	CEE 16A, 3P+N+PE, 6h	3~400 V, 50 Hz	**2549918**	L	**3.751,-**

Preisgruppe: PG14

Mechanisches Zubehör

Typ	Beschreibung	Art.-Nr.		EUR
PVC-Absperrschieber DN 100	mit festen Rohrenden DN 100	2529808	L	**515,-**
PVC-Absperrschieber DN 150	mit festen Rohrenden DN 150	2529809	L	**904,-**
Absperrschieber DN 80, EN-GJL-250	aus EN-GJL-250, inkl. 1 Satz Montagezubehör	2017162	L	**338,-**
Absperrschieber DN 100, EN-GJL-250	aus EN-GJL-250, inkl. 1 Satz Montagezubehör	2017163	L	**399,-**
Absperrschieber DN 150, EN-GJL-250	aus EN-GJL-250, inkl. 1 Satz Montagezubehör	2017164	L	**662,-**
Flanschstutzen DN 80	Aus PUR, mit Schlauch, Schlauchschellen und Montagezubehör	2511595	L	**213,-**
Flanschstutzen DN 100	Aus PUR, mit Schlauch, Schlauchschellen und Montagezubehör	2511597	L	**223,-**
Flanschstutzen DN 150	Aus PUR, mit Schlauch, Schlauchschellen und Montagezubehör	2511598	L	**247,-**
Zulaufdichtungsset DN 100	Dichtung aus NBR, Schlauchschelle und Lochsäge	2521841	L	**145,-**
Zulaufdichtungsset DN 150	Dichtung aus NBR, Schlauchschelle und Lochsäge	2515145	L	**180,-**
Zulaufdichtung DN 100	Dichtung aus NBR für Zulaufanschluss	2522672	L	**62,-**
Zulaufdichtung DN 150	Dichtung aus NBR für Zulaufanschluss	**2552849**	A	☎
Montagezubehör DN 80/100, PN 10	für eine Flanschverbindung, mit Schrauben, Muttern und Flachdichtung	6077521	L	**28,-**
Montagezubehör DN 150, PN 10	für eine Flanschverbindung, mit Schrauben, Muttern und Flachdichtung	6077523	L	**35,-**
Handmembranpumpe	Anschluss beidseitig, Innengewinde Rp 1½	2060166	L	**346,-**
3-Wege-Kugelhahn Rp 1½	aus Messing, verchromt, 3x Anschlüsse mit Innengewinde	2511607	L	**257,-**

Preisgruppe: PG14

Elektrisches Zubehör - Netzunabhängige Alarmmelder

Alarmmelder für die Erkennung von Wassereinbruch in Räumen und Gebäuden. Die Alarmmeldung erfolgt akustisch, optisch oder per Funk. Zusätzlich können weitere Verbraucher direkt angesteuert werden.

Typ	Beschreibung	Art.-Nr.		EUR
Blitzlicht 24 VDC	Xenon-Blitzlicht zur Wandmontage für den Innen- und Außenbereich. Lichtfarbe: Rot, Blitzfrequenz: 0,75 Hz	2551612	L	**295,-**
Blitzlicht 1~230 VAC	Xenon-Blitzlicht zur Wandmontage für den Innen- und Außenbereich. Lichtfarbe: Rot, Blitzfrequenz: 0,75 Hz	2551613	L	**271,-**

Weiteres Zubehör finden Sie am Ende unter Elektrisches Zubehör!
Achtung: Schaltgeräte sind nicht explosionsgeschützt und können mur außerhalb von Ex-Bereichen eingebaut werden. Sollten Pumpen innerhalb explosionsgefährdeter Bereiche verwendet werden, sind bauseitige Maßnahmen erforderlich.

🚚 = Lieferbereitschaft, L = Lagervorrat, C = ca. 2 Wochen, K = ca. 4 Wochen, A = auf Anfrage, AX = bis zu 16 Wochen, ☎ = bitte Wilo kontaktieren
Änderungen vorbehalten - Alle Preise verstehen sich ohne Mehrwertsteuer. Es gelten unsere Allgemeinen Liefer-/Leistungsbedingungen (www.wilo.de/agb) - Gültig ab 01.06.21 in Deutschland.

Preisgruppe: PG14

Elektrisches Zubehör - Netzunabhängige Alarmmelder

Alarmmelder für die Erkennung von Wassereinbruch in Räumen und Gebäuden. Die Alarmmeldung erfolgt akustisch, optisch oder per Funk. Zusätzlich können weitere Verbraucher direkt angesteuert werden.

Typ	Beschreibung	Art.-Nr.		
			🚚	EUR
Signalhorn 12-24 VDC	Hupe mit Schalltrichter zur Wandmontage für den Innen- und Außenbereich. Alarmsignal durch elektromechanische Schallerzeugung mit Stahlmembran (92 dBA).	2017208	L	**94,-**
Signalhorn 1~230 V	Hupe mit Schalltrichter zur Wandmontage für den Innen- und Außenbereich. Alarmsignal durch elektromechanische Schallerzeugung mit Stahlmembran (88 dBA).	501459398	L	**96,-**
Alarm-Funksender SmartHome	Netzunabhängiger Funksender (batteriebetrieben) mit einem digitalen Anschluss von potentialfreien Kontakten zur kabellosen Übertragung von Alarmmeldungen an den "wibutler" in SmartHome-Anwendungen.	6078632	L	**323,-**

Weiteres Zubehör finden Sie am Ende unter Elektrisches Zubehör!
Achtung: Schaltgeräte sind nicht explosionsgeschützt und können mur außerhalb von Ex-Bereichen eingebaut werden. Sollten Pumpen innerhalb explosionsgefährdeter Bereiche verwendet werden, sind bauseitige Maßnahmen erforderlich.

🚚 = Lieferbereitschaft, L = Lagervorrat, C = ca. 2 Wochen, K = ca. 4 Wochen, A = auf Anfrage, AX = bis zu 16 Wochen, 📞 = bitte Wilo kontaktieren
Änderungen vorbehalten - Alle Preise verstehen sich ohne Mehrwertsteuer. Es gelten unsere Allgemeinen Liefer-/Leistungsbedingungen (www.wilo.de/agb) - Gültig ab 01.06.21 in Deutschland.

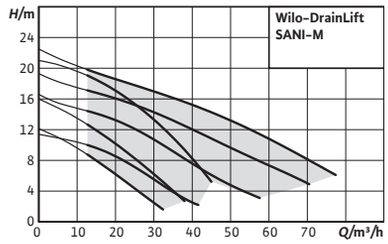

Zubehör	Seite
Inbetriebnahme/Funktionskontrolle	497

Wilo-DrainLift SANI-M

Bauart
Anschlussfertige und vollüberflutbare Einzelpumpen-Hebeanlage zur Förderung von fäkalienhaltigem Abwasser.

Einsatz
Förderung von fäkalienhaltigem Abwasser:
- Wenn das Abwasser nicht über das natürliche Gefälle dem Kanalsystem zugeführt werden kann.
- Zur rückstausicheren Entwässerung, wenn die Ablaufstelle unterhalb der Rückstauebene liegt.

Lieferumfang
- Hebeanlage mit Schaltgerät und Anschlusskabel mit Stecker
- Flanschstutzen DN 80/100
- Manschette DN 100 für Druckanschluss
- Manschette 75 mm für Entlüftungsanschluss
- Manschette DN 50 für Entleerungsanschluss
- Zulaufset mit Lochsäge 124 mm und Dichtung DN 100
- Befestigungsmaterial
- Dämmschutzmatte
- 9 V Akku
- Betriebs- und Wartungshandbuch

Optionen
- Variante für aggressive Medien
- mit ModBus-Anbindung
- Variante für S1-Betrieb (Dauerbetrieb) und mit ModBus-Anbindung

Ihre Vorteile
- Einfachste Montage und Transport durch kompakte Bauweise und geringem Gewicht
- Betriebssicher Dank großem Schaltvolumen, thermischem Motorschutz und netzunabhängigem Alarm
- Korrosionsfreies Design mit technischen Kunststoffen und Edelstahl bietet hohe Zuverlässigkeit
- Frei wählbare Anschlüsse für maximale Montageflexibilität
- Universell einsetzbar durch mehrere Varianten mit zwei Kugeldurchgangsgrößen (44/65 mm), Betriebsart für Dauer- oder Aussetzbetrieb sowie der Ausführung für aggressive Medien
- Einfache Wartung und Reinigung Dank transparentem Behälterdeckel und Reinigungsöffnung im Rückflussverhinderer
- Optionale Wilo-SmartHome-Anbindung für die unmittelbare Benachrichtigung direkt auf das Mobiltelefon

= Lieferbereitschaft, L = Lagervorrat, C = ca. 2 Wochen, K = ca. 4 Wochen, A = auf Anfrage, AX = bis zu 16 Wochen, = bitte Wilo kontaktieren
Änderungen vorbehalten – Alle Preise verstehen sich ohne Mehrwertsteuer. Es gelten unsere Allgemeinen Liefer-/Leistungsbedingungen (www.wilo.de/agb) – Gültig ab 01.06.21 in Deutschland.

Preisgruppe: PG7

Bestellinformationen

Typ	Betriebsart (ausgetaucht)	Netzstecker	Netzanschluss	Art.-Nr.		EUR
DrainLift SANI-M.12M/1	S2-15 Min. / S3-10%	Schuko	1~230 V, 50 Hz	**2549902**	L	**3.210,-**
DrainLift SANI-M.12T/1	S2-15 Min. / S3-10%	CEE 16A, 3P+N+PE, 6h	3~400 V, 50 Hz	**2549903**	L	**3.210,-**
DrainLift SANI-M.16M/1	S2-15 Min. / S3-10%	Schuko	1~230 V, 50 Hz	**2549904**	L	**3.540,-**
DrainLift SANI-M.16T/1	S2-15 Min. / S3-10%	CEE 16A, 3P+N+PE, 6h	3~400 V, 50 Hz	**2549905**	L	**3.540,-**
DrainLift SANI-M.21T/1	S2-15 Min. / S3-10%	CEE 16A, 3P+N+PE, 6h	3~400 V, 50 Hz	**2549906**	L	**3.859,-**
DrainLift SANI-M.12M/4C	S1	Schuko	1~230 V, 50 Hz	**2549919**	L	**4.809,-**
DrainLift SANI-M.12T/4C	S1	CEE 16A, 3P+N+PE, 6h	3~400 V, 50 Hz	**2549920**	L	**4.809,-**
DrainLift SANI-M.16M/4C	S1	Schuko	1~230 V, 50 Hz	**2549921**	L	**5.300,-**
DrainLift SANI-M.16T/4C	S1	CEE 16A, 3P+N+PE, 6h	3~400 V, 50 Hz	**2549922**	L	**5.299,-**
DrainLift SANI-M.21T/4C	S1	CEE 16A, 3P+N+PE, 6h	3~400 V, 50 Hz	**2549923**	L	**5.785,-**
DrainLift SANI-M.11M/4	S1	Schuko	1~230 V, 50 Hz	**2549938**	L	**4.371,-**
DrainLift SANI-M.11T/4	S1	CEE 16A, 3P+N+PE, 6h	3~400 V, 50 Hz	**2549934**	L	**4.371,-**
DrainLift SANI-M.17T/4	S1	CEE 16A, 3P+N+PE, 6h	3~400 V, 50 Hz	**2549935**	L	**4.908,-**
DrainLift SANI-M.19T/4	S1	CEE 16A, 3P+N+PE, 6h	3~400 V, 50 Hz	**2549936**	L	**5.441,-**
DrainLift SANI-M.23T/4	S1	CEE 16A, 3P+N+PE, 6h	3~400 V, 50 Hz	**2549937**	L	**5.982,-**

Preisgruppe: PG14

Mechanisches Zubehör

Typ	Beschreibung	Art.-Nr.		EUR
PVC-Absperrschieber DN 100	mit festen Rohrenden DN 100	2529808	L	**515,-**
PVC-Absperrschieber DN 150	mit festen Rohrenden DN 150	2529809	L	**904,-**
Absperrschieber DN 80, EN-GJL-250	aus EN-GJL-250, inkl. 1 Satz Montagezubehör	2017162	L	**338,-**
Absperrschieber DN 100, EN-GJL-250	aus EN-GJL-250, inkl. 1 Satz Montagezubehör	2017163	L	**399,-**
Absperrschieber DN 150, EN-GJL-250	aus EN-GJL-250, inkl. 1 Satz Montagezubehör	2017164	L	**662,-**
Flanschstutzen DN 80	Aus PUR, mit Schlauch, Schlauchschellen und Montagezubehör	2511595	L	**213,-**
Flanschstutzen DN 100	Aus PUR, mit Schlauch, Schlauchschellen und Montagezubehör	2511597	L	**223,-**
Flanschstutzen DN 150	Aus PUR, mit Schlauch, Schlauchschellen und Montagezubehör	2511598	L	**247,-**
Zulaufdichtungsset DN 100	Dichtung aus NBR, Schlauchschelle und Lochsäge	2521841	L	**145,-**
Zulaufdichtungsset DN 150	Dichtung aus NBR, Schlauchschelle und Lochsäge	2515145	L	**180,-**
Zulaufdichtung DN 100	Dichtung aus NBR für Zulaufanschluss	2522672	L	**62,-**

= Lieferbereitschaft, L = Lagervorrat, C = ca. 2 Wochen, K = ca. 4 Wochen, A = auf Anfrage, AX = bis zu 16 Wochen, = bitte Wilo kontaktieren
Änderungen vorbehalten - Alle Preise verstehen sich ohne Mehrwertsteuer. Es gelten unsere Allgemeinen Liefer-/Leistungsbedingungen (www.wilo.de/agb) - Gültig ab 01.06.21 in Deutschland.

Preisgruppe: PG14

Mechanisches Zubehör

Typ	Beschreibung	Art.-Nr.		EUR
Zulaufdichtung DN 150	Dichtung aus NBR für Zulaufanschluss	**2552849**	A	☎
Montagezubehör DN 80/100, PN 10	für eine Flanschverbindung, mit Schrauben, Muttern und Flachdichtung	6077521	L	**28,-**
Montagezubehör DN 150, PN 10	für eine Flanschverbindung, mit Schrauben, Muttern und Flachdichtung	6077523	L	**35,-**
Handmembranpumpe	Anschluss beidseitig, Innengewinde Rp 1½	2060166	L	**346,-**
3-Wege-Kugelhahn Rp 1½	aus Messing, verchromt, 3x Anschlüsse mit Innengewinde	2511607	L	**257,-**

Preisgruppe: PG14

Elektrisches Zubehör - Netzunabhängige Alarmmelder

Alarmmelder für die Erkennung von Wassereinbruch in Räumen und Gebäuden. Die Alarmmeldung erfolgt akustisch, optisch oder per Funk. Zusätzlich können weitere Verbraucher direkt angesteuert werden.

Typ	Beschreibung	Art.-Nr.		EUR
Blitzlicht 24 VDC	Xenon-Blitzlicht zur Wandmontage für den Innen- und Außenbereich. Lichtfarbe: Rot, Blitzfrequenz: 0,75 Hz	2551612	L	**295,-**
Blitzlicht 1~230 VAC	Xenon-Blitzlicht zur Wandmontage für den Innen- und Außenbereich. Lichtfarbe: Rot, Blitzfrequenz: 0,75 Hz	2551613	L	**271,-**
Signalhorn 12-24 VDC	Hupe mit Schalltrichter zur Wandmontage für den Innen- und Außenbereich. Alarmsignal durch elektromechanische Schallerzeugung mit Stahlmembran (92 dBA).	2017208	L	**94,-**
Signalhorn 1~230 V	Hupe mit Schalltrichter zur Wandmontage für den Innen- und Außenbereich. Alarmsignal durch elektromechanische Schallerzeugung mit Stahlmembran (88 dBA).	501459398	L	**96,-**
Alarm-Funksender SmartHome	Netzunabhängiger Funksender (batteriebetrieben) mit einem digitalen Anschluss von potentialfreien Kontakten zur kabellosen Übertragung von Alarmmeldungen an den "wibutler" in SmartHome-Anwendungen.	6078632	L	**323,-**

Weiteres Zubehör finden Sie am Ende unter Elektrisches Zubehör!
Achtung: Schaltgeräte sind nicht explosionsgeschützt und können mur außerhalb von Ex-Bereichen eingebaut werden. Sollten Pumpen innerhalb explosionsgefährdeter Bereiche verwendet werden, sind bauseitige Maßnahmen erforderlich.

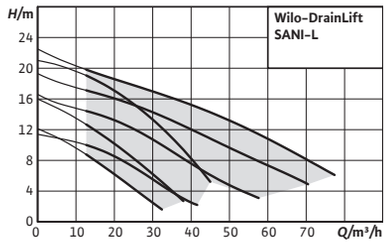

Zubehör	Seite
Inbetriebnahme/Funktionskontrolle	497

Wilo-DrainLift SANI-L

Bauart
Kompakte, anschlussfertige und vollüberflutbare Doppelpumpen-Hebeanlage zur Förderung von fäkalienhaltigem Abwasser.

Einsatz
Förderung von fäkalienhaltigem Abwasser:
- Wenn das Abwasser nicht über das natürliche Gefälle dem Kanalsystem zugeführt werden kann.
- Zur rückstausicheren Entwässerung, wenn die Ablaufstelle unterhalb der Rückstauebene liegt.

Lieferumfang
- Hebeanlage mit Schaltgerät und Anschlusskabel mit Stecker
- Flanschstutzen DN 80/100
- Manschette DN 100 für Druckanschluss
- Manschette 75 mm für Entlüftungsanschluss
- Manschette DN 50 für Entleerungsanschluss
- Zulaufset mit Lochsäge 124 mm und Dichtung DN 100
- Befestigungsmaterial
- Dämmschutzmatte
- 9 V Akku
- Betriebs- und Wartungshandbuch

Ihre Vorteile
- Einfache Montage und Transport durch kompakte Bauweise und geringem Gewicht
- Hohe Betriebssicherheit Dank Doppelpumpenanlage, großem Schaltvolumen, thermischem Motorschutz und netzunabhängigem Alarm
- Korrosionsfreies Design mit technischen Kunststoffen und Edelstahl bietet hohe Zuverlässigkeit
- Frei wählbare Anschlüsse für maximale Montageflexibilität
- Universell einsetzbar durch mehrere Varianten mit zwei Kugeldurchgangsgrößen (44/65 mm), Betriebsart für Dauer- oder Aussetzbetrieb sowie der Ausführung für aggressive Medien
- Einfache Wartung und Reinigung Dank transparentem Behälterdeckel und Reinigungsöffnung im Rückflussverhinderer

Optionen
- Variante für aggressive Medien
- mit ModBus-Anbindung
- Variante für S1-Betrieb (Dauerbetrieb) und mit ModBus-Anbindung

Preisgruppe: PG7

Bestellinformationen

Typ	Betriebsart (ausgetaucht)	Netzstecker	Netzanschluss	Art.-Nr.		EUR
DrainLift SANI-L.12M/1	S2-15 Min. / S3-10%	Schuko	1~230 V, 50 Hz	**2549907**	L	**6.200,-**
DrainLift SANI-L.12T/1	S2-15 Min. / S3-10%	CEE 16A, 3P+N+PE, 6h	3~400 V, 50 Hz	**2549908**	L	**6.200,-**
DrainLift SANI-L.16M/1	S2-15 Min. / S3-10%	CEE 32A, 2P+PE, 6h	1~230 V, 50 Hz	**2549909**	L	**6.861,-**
DrainLift SANI-L.16T/1	S2-15 Min. / S3-10%	CEE 16A, 3P+N+PE, 6h	3~400 V, 50 Hz	**2549910**	L	**6.861,-**
DrainLift SANI-L.21T/1	S2-15 Min. / S3-10%	CEE 32A, 3P+N+PE, 6h	3~400 V, 50 Hz	**2549911**	L	**7.508,-**
DrainLift SANI-L.12M/4C	S1	Schuko	1~230 V, 50 Hz	**2549924**	L	**9.301,-**
DrainLift SANI-L.12T/4C	S1	CEE 16A, 3P+N+PE, 6h	3~400 V, 50 Hz	**2549925**	L	**9.301,-**
DrainLift SANI-L.16M/4C	S1	CEE 32A, 2P+PE, 6h	1~230 V, 50 Hz	**2549926**	L	**10.275,-**
DrainLift SANI-L.16T/4C	S1	CEE 16A, 3P+N+PE, 6h	3~400 V, 50 Hz	**2549927**	L	**10.275,-**
DrainLift SANI-L.21T/4C	S1	CEE 32A, 3P+N+PE, 6h	3~400 V, 50 Hz	**2549928**	L	**11.250,-**
DrainLift SANI-L.11M/4	S1	Schuko	1~230 V, 50 Hz	**2549943**	L	**7.734,-**
DrainLift SANI-L.11T/4	S1	CEE 32A, 3P+N+PE, 6h	3~400 V, 50 Hz	**2549939**	L	**7.734,-**
DrainLift SANI-L.17T/4	S1	CEE 32A, 3P+N+PE, 6h	3~400 V, 50 Hz	**2549940**	L	**8.479,-**
DrainLift SANI-L.19T/4	S1	CEE 32A, 3P+N+PE, 6h	3~400 V, 50 Hz	**2549941**	L	**9.249,-**
DrainLift SANI-L.23T/4	S1	CEE 32A, 3P+N+PE, 6h	3~400 V, 50 Hz	**2549942**	L	**10.007,-**

Preisgruppe: PG14

Mechanisches Zubehör

Typ	Beschreibung	Art.-Nr.		EUR
PVC-Absperrschieber DN 100	mit festen Rohrenden DN 100	2529808	L	**515,-**
PVC-Absperrschieber DN 150	mit festen Rohrenden DN 150	2529809	L	**904,-**
Absperrschieber DN 80, EN-GJL-250	aus EN-GJL-250, inkl. 1 Satz Montagezubehör	2017162	L	**338,-**
Absperrschieber DN 100, EN-GJL-250	aus EN-GJL-250, inkl. 1 Satz Montagezubehör	2017163	L	**399,-**
Absperrschieber DN 150, EN-GJL-250	aus EN-GJL-250, inkl. 1 Satz Montagezubehör	2017164	L	**662,-**
Flanschstutzen DN 80	Aus PUR, mit Schlauch, Schlauchschellen und Montagezubehör	2511595	L	**213,-**
Flanschstutzen DN 100	Aus PUR, mit Schlauch, Schlauchschellen und Montagezubehör	2511597	L	**223,-**
Flanschstutzen DN 150	Aus PUR, mit Schlauch, Schlauchschellen und Montagezubehör	2511598	L	**247,-**
Zulaufdichtungsset DN 100	Dichtung aus NBR, Schlauchschelle und Lochsäge	2521841	L	**145,-**
Zulaufdichtungsset DN 150	Dichtung aus NBR, Schlauchschelle und Lochsäge	2515145	L	**180,-**
Zulaufdichtung DN 100	Dichtung aus NBR für Zulaufanschluss	2522672	L	**62,-**
Zulaufdichtung DN 150	Dichtung aus NBR für Zulaufanschluss	**2552849**	A	
Montagezubehör DN 80/100, PN 10	für eine Flanschverbindung, mit Schrauben, Muttern und Flachdichtung	6077521	L	**28,-**
Montagezubehör DN 150, PN 10	für eine Flanschverbindung, mit Schrauben, Muttern und Flachdichtung	6077523	L	**35,-**
Handmembranpumpe	Anschluss beidseitig, Innengewinde Rp 1½	2060166	L	**346,-**
3-Wege-Kugelhahn Rp 1½	aus Messing, verchromt, 3x Anschlüsse mit Innengewinde	2511607	L	**257,-**

= Lieferbereitschaft, L = Lagervorrat, C = ca. 2 Wochen, K = ca. 4 Wochen, A = auf Anfrage, AX = bis zu 16 Wochen, = bitte Wilo kontaktieren
Änderungen vorbehalten - Alle Preise verstehen sich ohne Mehrwertsteuer. Es gelten unsere Allgemeinen Liefer-/Leistungsbedingungen (www.wilo.de/agb) - Gültig ab 01.06.21 in Deutschland.

Preisgruppe: PG14

Elektrisches Zubehör - Netzunabhängige Alarmmelder

Alarmmelder für die Erkennung von Wassereinbruch in Räumen und Gebäuden. Die Alarmmeldung erfolgt akustisch, optisch oder per Funk. Zusätzlich können weitere Verbraucher direkt angesteuert werden.

Typ	Beschreibung	Art.-Nr.		EUR
Blitzlicht 24 VDC	Xenon-Blitzlicht zur Wandmontage für den Innen- und Außenbereich. Lichtfarbe: Rot, Blitzfrequenz: 0,75 Hz	2551612	L	**295,-**
Blitzlicht 1~230 VAC	Xenon-Blitzlicht zur Wandmontage für den Innen- und Außenbereich. Lichtfarbe: Rot, Blitzfrequenz: 0,75 Hz	2551613	L	**271,-**
Signalhorn 12-24 VDC	Hupe mit Schalltrichter zur Wandmontage für den Innen- und Außenbereich. Alarmsignal durch elektromechanische Schallerzeugung mit Stahlmembran (92 dBA).	2017208	L	**94,-**
Signalhorn 1~230 V	Hupe mit Schalltrichter zur Wandmontage für den Innen- und Außenbereich. Alarmsignal durch elektromechanische Schallerzeugung mit Stahlmembran (88 dBA).	501459398	L	**96,-**
Alarm-Funksender SmartHome	Netzunabhängiger Funksender (batteriebetrieben) mit einem digitalen Anschluss von potentialfreien Kontakten zur kabellosen Übertragung von Alarmmeldungen an den "wibutler" in SmartHome-Anwendungen.	6078632	L	**323,-**

Weiteres Zubehör finden Sie am Ende unter Elektrisches Zubehör!
Achtung: Schaltgeräte sind nicht explosionsgeschützt und können mur außerhalb von Ex-Bereichen eingebaut werden. Sollten Pumpen innerhalb explosionsgefährdeter Bereiche verwendet werden, sind bauseitige Maßnahmen erforderlich.

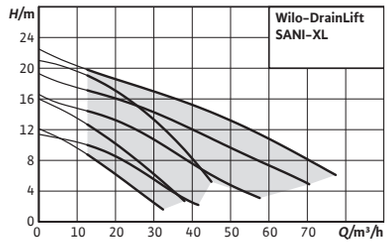

Zubehör	**Seite**
Inbetriebnahme/Funktionskontrolle	497

Wilo-DrainLift SANI-XL

Bauart
Anschlussfertige und vollüberflutbare Doppelpumpen-Hebeanlage zur Förderung von fäkalienhaltigem Abwasser.

Einsatz
Förderung von fäkalienhaltigem Abwasser:
- Wenn das Abwasser nicht über das natürliche Gefälle dem Kanalsystem zugeführt werden kann.
- Zur rückstausicheren Entwässerung, wenn die Ablaufstelle unterhalb der Rückstauebene liegt.

Lieferumfang
- Hebeanlage mit Schaltgerät und Anschlusskabel mit Stecker
- Flanschstutzen DN 80/100
- Manschette DN 100 für Druckanschluss
- Manschette 75 mm für Entlüftungsanschluss
- Manschette DN 50 für Entleerungsanschluss
- Zulaufset mit Lochsäge 124 mm und Dichtung DN 100
- Befestigungsmaterial
- 9 V Akku
- Betriebs- und Wartungshandbuch

Optionen
- Variante für aggressive Medien
- mit ModBus-Anbindung
- Variante für S1-Betrieb (Dauerbetrieb) und mit ModBus-Anbindung

Ihre Vorteile
- Einfache Montage und Transport Dank geringem Gewicht
- Hohe Betriebssicherheit Dank Doppelpumpenanlage, sehr großem Schaltvolumen, thermischem Motorschutz und netzunabhängigem Alarm
- Korrosionsfreies Design mit technischen Kunststoffen und Edelstahl bietet hohe Zuverlässigkeit
- Frei wählbare Anschlüsse für maximale Montageflexibilität
- Universell einsetzbar durch mehrere Varianten mit zwei Kugeldurchgangsgrößen (44/65 mm), Betriebsart für Dauer- oder Aussetzbetrieb sowie der Ausführung für aggressive Medien
- Einfache Wartung und Reinigung Dank transparentem Behälterdeckel und Reinigungsöffnung im Rückflussverhinderer

= Lieferbereitschaft, L = Lagervorrat, C = ca. 2 Wochen, K = ca. 4 Wochen, A = auf Anfrage, AX = bis zu 16 Wochen, = bitte Wilo kontaktieren
Änderungen vorbehalten – Alle Preise verstehen sich ohne Mehrwertsteuer. Es gelten unsere Allgemeinen Liefer-/Leistungsbedingungen (www.wilo.de/agb) – Gültig ab 01.06.21 in Deutschland.

Preisgruppe: PG7

Bestellinformationen

Typ	Betriebsart (ausgetaucht)	Netzstecker	Netzanschluss	Art.-Nr.		EUR
DrainLift SANI-XL.12M/1	S2-15 Min. / S3-10%	Schuko	1~230 V, 50 Hz	**2549912**	L	**9.029,-**
DrainLift SANI-XL.12T/1	S2-15 Min. / S3-10%	CEE 16A, 3P+N+PE, 6h	3~400 V, 50 Hz	**2549913**	L	**9.029,-**
DrainLift SANI-XL.16M/1	S2-15 Min. / S3-10%	CEE 32A, 2P+PE, 6h	1~230 V, 50 Hz	**2549914**	L	**9.688,-**
DrainLift SANI-XL.16T/1	S2-15 Min. / S3-10%	CEE 16A, 3P+N+PE, 6h	3~400 V, 50 Hz	**2549915**	L	**9.688,-**
DrainLift SANI-XL.21T/1	S2-15 Min. / S3-10%	CEE 16A, 3P+N+PE, 6h	3~400 V, 50 Hz	**2549916**	L	**10.327,-**
DrainLift SANI-XL.12M/4C	S1	Schuko	1~230 V, 50 Hz	**2549929**	L	**13.542,-**
DrainLift SANI-XL.12T/4C	S1	CEE 16A, 3P+N+PE, 6h	3~400 V, 50 Hz	**2549930**	L	**13.542,-**
DrainLift SANI-XL.16M/4C	S1	CEE 32A, 2P+PE, 6h	1~230 V, 50 Hz	**2549931**	L	**14.500,-**
DrainLift SANI-XL.16T/4C	S1	CEE 16A, 3P+N+PE, 6h	3~400 V, 50 Hz	**2549932**	L	**14.500,-**
DrainLift SANI-XL.21T/4C	S1	CEE 16A, 3P+N+PE, 6h	3~400 V, 50 Hz	**2549933**	L	**15.491,-**
DrainLift SANI-XL.11M/4	S1	Schuko	1~230 V, 50 Hz	**2549948**	L	**10.654,-**
DrainLift SANI-XL.11T/4	S1	CEE 32A, 3P+N+PE, 6h	3~400 V, 50 Hz	**2549944**	L	**10.653,-**
DrainLift SANI-XL.17T/4	S1	CEE 32A, 3P+N+PE, 6h	3~400 V, 50 Hz	**2549945**	L	**11.427,-**
DrainLift SANI-XL.19T/4	S1	CEE 32A, 3P+N+PE, 6h	3~400 V, 50 Hz	**2549946**	L	**12.190,-**
DrainLift SANI-XL.23T/4	S1	CEE 32A, 3P+N+PE, 6h	3~400 V, 50 Hz	**2549947**	L	**12.934,-**

Preisgruppe: PG14

Mechanisches Zubehör

Typ	Beschreibung	Art.-Nr.		EUR
PVC-Absperrschieber DN 100	mit festen Rohrenden DN 100	2529808	L	**515,-**
PVC-Absperrschieber DN 150	mit festen Rohrenden DN 150	2529809	L	**904,-**
PVC-Absperrschieber DN 200	mit festen Rohrenden DN 200	**2552848**	L	☎
Absperrschieber DN 80, EN-GJL-250	aus EN-GJL-250, inkl. 1 Satz Montagezubehör	2017162	L	**338,-**
Absperrschieber DN 100, EN-GJL-250	aus EN-GJL-250, inkl. 1 Satz Montagezubehör	2017163	L	**399,-**
Absperrschieber DN 150, EN-GJL-250	aus EN-GJL-250, inkl. 1 Satz Montagezubehör	2017164	L	**662,-**
Flanschstutzen DN 80	Aus PUR, mit Schlauch, Schlauchschellen und Montagezubehör	2511595	L	**213,-**
Flanschstutzen DN 100	Aus PUR, mit Schlauch, Schlauchschellen und Montagezubehör	2511597	L	**223,-**
Flanschstutzen DN 150	Aus PUR, mit Schlauch, Schlauchschellen und Montagezubehör	2511598	L	**247,-**
Zulaufdichtungsset DN 100	Dichtung aus NBR, Schlauchschelle und Lochsäge	2521841	L	**145,-**
Zulaufdichtungsset DN 150	Dichtung aus NBR, Schlauchschelle und Lochsäge	2515145	L	**180,-**

🚚 = Lieferbereitschaft, L = Lagervorrat, C = ca. 2 Wochen, K = ca. 4 Wochen, A = auf Anfrage, AX = bis zu 16 Wochen, ☎ = bitte Wilo kontaktieren
Änderungen vorbehalten - Alle Preise verstehen sich ohne Mehrwertsteuer. Es gelten unsere Allgemeinen Liefer-/Leistungsbedingungen (www.wilo.de/agb) - Gültig ab 01.06.21 in Deutschland.

Preisgruppe: PG14

Mechanisches Zubehör

Typ	Beschreibung	Art.-Nr.		EUR
Zulaufdichtungsset DN 200	Dichtung aus NBR, Schlauchschelle und Lochsäge	**2552851**	A	✆
Zulaufdichtung DN 100	Dichtung aus NBR für Zulaufanschluss	2522672	L	**62,-**
Zulaufdichtung DN 150	Dichtung aus NBR für Zulaufanschluss	**2552849**	A	✆
Zulaufdichtung DN 200	Dichtung aus NBR für Zulaufanschluss	**2552850**	A	✆
Montagezubehör DN 80/100, PN 10	für eine Flanschverbindung, mit Schrauben, Muttern und Flachdichtung	6077521	L	**28,-**
Montagezubehör DN 150, PN 10	für eine Flanschverbindung, mit Schrauben, Muttern und Flachdichtung	6077523	L	**35,-**
Handmembranpumpe	Anschluss beidseitig, Innengewinde Rp 1½	2060166	L	**346,-**
3-Wege-Kugelhahn Rp 1½	aus Messing, verchromt, 3x Anschlüsse mit Innengewinde	2511607	L	**257,-**

Preisgruppe: PG14

Mechanisches Zubehör

Alarmmelder für die Erkennung von Wassereinbruch in Räumen und Gebäuden. Die Alarmmeldung erfolgt akustisch, optisch oder per Funk. Zusätzlich können weitere Verbraucher direkt angesteuert werden.

Typ	Beschreibung	Art.-Nr.		EUR
Blitzlicht 24 VDC	Xenon-Blitzlicht zur Wandmontage für den Innen- und Außenbereich. Lichtfarbe: Rot, Blitzfrequenz: 0,75 Hz	2551612	L	**295,-**
Blitzlicht 1~230 VAC	Xenon-Blitzlicht zur Wandmontage für den Innen- und Außenbereich. Lichtfarbe: Rot, Blitzfrequenz: 0,75 Hz	2551613	L	**271,-**
Signalhorn 12-24 VDC	Hupe mit Schalltrichter zur Wandmontage für den Innen- und Außenbereich. Alarmsignal durch elektromechanische Schallerzeugung mit Stahlmembran (92 dBA).	2017208	L	**94,-**
Signalhorn 1~230 V	Hupe mit Schalltrichter zur Wandmontage für den Innen- und Außenbereich. Alarmsignal durch elektromechanische Schallerzeugung mit Stahlmembran (88 dBA).	501459398	L	**96,-**
Alarm-Funksender SmartHome	Netzunabhängiger Funksender (batteriebetrieben) mit einem digitalen Anschluss von potentialfreien Kontakten zur kabellosen Übertragung von Alarmmeldungen an den "wibutler" in SmartHome-Anwendungen.	6078632	L	**323,-**

Weiteres Zubehör finden Sie am Ende unter Elektrisches Zubehör!
Achtung: Schaltgeräte sind nicht explosionsgeschützt und können mur außerhalb von Ex-Bereichen eingebaut werden. Sollten Pumpen innerhalb explosionsgefährdeter Bereiche verwendet werden, sind bauseitige Maßnahmen erforderlich.

🚚 = Lieferbereitschaft, L = Lagervorrat, C = ca. 2 Wochen, K = ca. 4 Wochen, A = auf Anfrage, AX = bis zu 16 Wochen, ✆ = bitte Wilo kontaktieren
Änderungen vorbehalten - Alle Preise verstehen sich ohne Mehrwertsteuer. Es gelten unsere Allgemeinen Liefer-/Leistungsbedingungen (www.wilo.de/agb) - Gültig ab 01.06.21 in Deutschland.

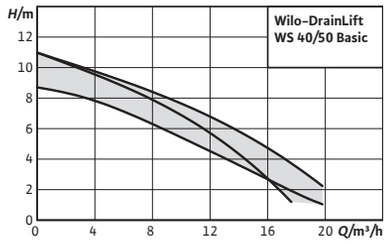

Zubehör	Seite
Inbetriebnahme/Funktionskontrolle	497

Baureihenerweiterung

Wilo-DrainLift WS 40/50 Basic

Bauart
Pumpenschacht aus Kunststoff mit integrierter Pumpe als Unterflur-Pumpstation oder Überflur-Hebeanlage

Einsatz
Förderung von Abwasser **ohne** Fäkalien, das nicht über ein natürliches Gefälle dem Kanalsystem zugeführt werden kann sowie zum Entwässern von Gegenständen, die unterhalb der Rückstauebene liegen.

Ihre Vorteile
- Druckdichter Schacht für die Überflur- und Unterflur-Installation
- Flexibel dank frei wählbare Zuläufe
- Großes Behältervolumen
- Inklusive Verrohrung, Niveausteuerung, Schaltgerät und Pumpe

Lieferumfang
- Behälter (für Ein- oder Doppelpumpenanlage)
- Integrierte Verrohrung
- Kugelrückflussverhinderer
- **Inklusive Pumpe**
- Niveauschaltung
- Schaltgerät (bei Drehstrompumpe oder Doppelpumpenanlage)
- Deckel mit Dichtung (begehbar bis 200 kg)
- Lochsäge Ø 124 mm, Zulaufdichtung DN 100 (für Rohr Ø 110 mm)
- 1 Schlauchstück PVC Ø 50 mm mit Schellen für Anschluss einer Handmembranpumpe
- Befestigungsmaterial für die Bodenbefestigung
- Einbau- und Betriebsanleitung

Preisgruppe: PG8

Bestellinformationen

Typ	Volumen V l	Art.-Nr. 1~230 V, 50 Hz		EUR	Art.-Nr. 3~400 V, 50 Hz		EUR
DrainLift WS 40D BASIC/MINI3 V04/M06-523	400	**2552862**	L	**5.273,-**	-	-	**-**
DrainLift WS 40D BASIC/MINI3 V04/T06-540	400	-	-	**-**	**2552863**	L	**4.113,-**
DrainLift WS 40E BASIC/MINI3 V04/M06-523	255	**2552860**	A	**1.926,-**	-	-	**-**
DrainLift WS 40E BASIC/MINI3 V04/T06-540	255	-	-	**-**	**2552861**	L	**1.847,-**
DrainLift WS 50D BASIC/MINI3 V04/M06-523	400	**2552865**	L	**4.141,-**	-	-	**-**
DrainLift WS50D BASIC/UNI V05/M06-523	400	**2547604**	L	**4.433,-**	-	-	**-**
DrainLift WS 50E BASIC/MINI3 V04/M06-523	400	**2552864**	L	**1.763,-**	-	-	**-**
DrainLift WS 50E BASIC/UNI V05/M06-523	255	**2547603**	L	**1.897,-**	-	-	**-**

🚚 = Lieferbereitschaft, L = Lagervorrat, C = ca. 2 Wochen, K = ca. 4 Wochen, A = auf Anfrage, AX = bis zu 16 Wochen, 📞 = bitte Wilo kontaktieren
Änderungen vorbehalten - Alle Preise verstehen sich ohne Mehrwertsteuer. Es gelten unsere Allgemeinen Liefer-/Leistungsbedingungen (www.wilo.de/agb) - Gültig ab 01.06.21 in Deutschland.

Preisgruppe: PG14

Mechanisches Zubehör

Typ	Beschreibung	Art.-Nr.		EUR
PVC-Absperrschieber DN 100	mit festen Rohrenden DN 100	2529808	L	515,-
PVC-Absperrschieber DN 150	mit festen Rohrenden DN 150	2529809	L	904,-
Absperrschieber DN 100, EN-GJL-250	aus EN-GJL-250, inkl. 1 Satz Montagezubehör	2017163	L	399,-
Absperrschieber DN 150, EN-GJL-250	aus EN-GJL-250, inkl. 1 Satz Montagezubehör	2017164	L	662,-
Flanschstutzen DN 100	Aus PUR, mit Schlauch, Schlauchschellen und Montagezubehör	2511597	L	223,-
Flanschstutzen DN 150	Aus PUR, mit Schlauch, Schlauchschellen und Montagezubehör	2511598	L	247,-
Zulaufdichtungsset DN 100	Dichtung aus NBR, Schlauchschelle und Lochsäge	2521841	L	145,-
Zulaufdichtungsset DN 150	Dichtung aus NBR, Schlauchschelle und Lochsäge	2515145	L	180,-
Klemmverschraubung 1½"/50 mm	Aus PE, mit Innengewinde (IG), zum Anschließen an eine PE-Druckrohrleitung	2505044	L	41,-
Klemmverschraubung 1½"/63 mm	Aus PE, mit Innengewinde (IG), zum Anschließen an eine PE-Druckrohrleitung	2505045	L	47,-
Klemmverschraubung 2"/63 mm	Aus PE, mit Innengewinde (IG), zum Anschließen an eine PE-Druckrohrleitung	2505046	L	53,-
Klemmverschraubung 2"/75 mm	Aus PE, mit Innengewinde (IG), zum Anschließen an eine PE-Druckrohrleitung	2525181	C	129,-
Absperrschieber Rp 1½, G-CuSn10	aus Rotguss, mit Innengewinde	2525187	L	73,-
Absperrschieber Rp 2, G-CuSn10	aus Rotguss, mit Innengewinde	2525188	L	102,-
Schachtverlängerung WS 40/50	Aus PE, Ø 500 x 300, für Schächte WS40/50, inkl. Dichtung und Montagezubehör (Hinweis: nur ein Schacht pro Schachtverlängerung möglich).	2525190	L	147,-
Handmembranpumpe	Anschluss beidseitig, Innengewinde Rp 1½	2060166	L	346,-
3-Wege-Kugelhahn Rp 1½	aus Messing, verchromt, 3x Anschlüsse mit Innengewinde	2511607	L	257,-

Preisgruppe: PG14

Elektrisches Zubehör - Netzunabhängige Alarmmelder

Alarmmelder für die Erkennung von Wassereinbruch in Räumen und Gebäuden. Die Alarmmeldung erfolgt akustisch, optisch oder per Funk. Zusätzlich können weitere Verbraucher direkt angesteuert werden.

Typ	Beschreibung	Art.-Nr.		EUR
DrainAlarm 2	Netzunabhängiges Alarmschaltgerät mit optischer und akustischer Alarmmeldung sowie einen Anschluss für einen Schwimmerschalter.	2545133	L	463,-
DrainAlarm GSM	Netzunabhängiges Alarmschaltgerät mit optischer, akustischer und funk (per GSM) Alarmmeldung sowie einen Anschluss für einen Schwimmerschalter.	2542911	L	1.275,-
Schwimmerschalter MS1 mit 10 m Kabel	Signalgeber für aggressive und fäkalienhaltige Medien bis zu einer max. Temperatur von 80 °C. Schaltung: oben „EIN"/unten „AUS".	2004593	L	128,-
Schwimmerschalter WA65 mit 10 m Kabel	Signalgeber für verschmutze Medien ohne Fäkalien mit einer max. Temperatur von 60 °C. Schaltung: oben „EIN"/unten „AUS".	503211893	L	175,-
Signalhorn 1~230 V	Hupe mit Schalltrichter zur Wandmontage für den Innen- und Außenbereich. Alarmsignal durch elektromechanische Schallerzeugung mit Stahlmembran (88 dBA).	501459398	L	96,-
Blitzlicht 1~230 VAC	Xenon-Blitzlicht zur Wandmontage für den Innen- und Außenbereich. Lichtfarbe: Rot, Blitzfrequenz: 0,75 Hz	2551613	L	271,-

Weiteres Zubehör finden Sie am Ende unter Elektrisches Zubehör!
Achtung: Schaltgeräte sind nicht explosionsgeschützt und können mur außerhalb von Ex-Bereichen eingebaut werden. Sollten Pumpen innerhalb explosionsgefährdeter Bereiche verwendet werden, sind bauseitige Maßnahmen erforderlich.

= Lieferbereitschaft, L = Lagervorrat, C = ca. 2 Wochen, K = ca. 4 Wochen, A = auf Anfrage, AX = bis zu 16 Wochen, = bitte Wilo kontaktieren
Änderungen vorbehalten - Alle Preise verstehen sich ohne Mehrwertsteuer. Es gelten unsere Allgemeinen Liefer-/Leistungsbedingungen (www.wilo.de/agb) - Gültig ab 01.06.21 in Deutschland.



Zubehör	Seite
Inbetriebnahme/Funktionskontrolle	497

Wilo-DrainLift WS 40-50

Bauart
Pumpenschacht aus Kunststoff als Unterflur-Pumpstation oder Überflur-Hebeanlage

Einsatz
Förderung von fäkalienhaltigem oder vorgereinigtem Abwasser, das nicht über ein natürliches Gefälle dem Kanalsystem zugeführt werden kann, sowie zum Entwässern von Gegenständen, die unterhalb der Rückstauebene liegen.

Lieferumfang
- Behälter (für Ein- oder Doppelpumpenanlage)
- Integrierte Edelstahlverrohrung
- Rotguss-Absperrschieber
- Überwasserkupplung aus korrosionsfreiem Kunststoff (PUR) mit integriertem Rückflussverhinderer
- Deckel mit Dichtung (begehbar bis 200 kg)
- Lochsäge Ø 124 mm, Zulaufdichtung DN 100 (für Rohr Ø 110 mm)

Ihre Vorteile
- Druckdichter Schacht für die Überflur- und Unterflur-Installation
- Flexibel dank frei wählbare Zuläufe
- Großes Behältervolumen
- Überwasserkupplung aus korrosionsbeständigem PUR

- 1 Schlauchstück PVC Ø 50 mm mit Schellen für Anschluss einer Handmembranpumpe
- Befestigungsmaterial für die Bodenbefestigung
- Einbau- und Betriebsanleitung

Hinweis
Die Pumpe ist im Lieferumfang nicht enthalten!

Preisgruppe: PG8

Bestellinformationen

Typ	Vorbehältervolumen V l	für Wilo-Pumpen	Art.-Nr.		EUR
DrainLift WS 40D	400	Rexa CUT GI03.26/GI03.29/GE03.20/GE03.25	2525165	L	**3.106,-**
DrainLift WS 40E	255	Rexa CUT GI03.26/GI03.29/GE03.20/GE03.25	2525164	L	**1.891,-**
DrainLift WS 50D	400	Rexa UNI V05 (max. 1,5 kW), Rexa UNI V06 (max. 1,5 kW)	2525161	L	**3.053,-**
DrainLift WS 50E	255	Rexa UNI V05 (max. 1,5 kW), Rexa UNI V06 (max. 1,5 kW)	2525160	L	**1.844,-**

= Lieferbereitschaft, L = Lagervorrat, C = ca. 2 Wochen, K = ca. 4 Wochen, A = auf Anfrage, AX = bis zu 16 Wochen, = bitte Wilo kontaktieren
Änderungen vorbehalten - Alle Preise verstehen sich ohne Mehrwertsteuer. Es gelten unsere Allgemeinen Liefer-/Leistungsbedingungen (www.wilo.de/agb) - Gültig ab 01.06.21 in Deutschland.

Preisgruppe: PG14

Mechanisches Zubehör

Typ	Beschreibung	Art.-Nr.		EUR
Schachtverlängerung WS 40/50	Aus PE, Ø 500 x 300, für Schächte WS40/50, inkl. Dichtung und Montagezubehör (Hinweis: nur ein Schacht pro Schachtverlängerung möglich).	2525190	L	**147,-**
Flanschstutzen DN 100	Aus PUR, mit Schlauch, Schlauchschellen und Montagezubehör	2511597	L	**223,-**
Zulaufdichtungsset DN 100	Dichtung aus NBR, Schlauchschelle und Lochsäge	2521841	L	**145,-**
Flanschstutzen DN 150	Aus PUR, mit Schlauch, Schlauchschellen und Montagezubehör	2511598	L	**247,-**
Zulaufdichtungsset DN 150	Dichtung aus NBR, Schlauchschelle und Lochsäge	2515145	L	**180,-**
Absperrschieber Rp 1½, G-CuSn10	aus Rotguss, mit Innengewinde	2525187	L	**73,-**
Absperrschieber Rp 2, G-CuSn10	aus Rotguss, mit Innengewinde	2525188	L	**102,-**
Klemmverschraubung 1½"/50 mm	Aus PE, mit Innengewinde (IG), zum Anschließen an eine PE-Druckrohrleitung	2505044	L	**41,-**
Klemmverschraubung 1½"/63 mm	Aus PE, mit Innengewinde (IG), zum Anschließen an eine PE-Druckrohrleitung	2505045	L	**47,-**
Klemmverschraubung 2"/63 mm	Aus PE, mit Innengewinde (IG), zum Anschließen an eine PE-Druckrohrleitung	2505046	L	**53,-**
Klemmverschraubung 2"/75 mm	Aus PE, mit Innengewinde (IG), zum Anschließen an eine PE-Druckrohrleitung	2525181	C	**129,-**
Handmembranpumpe	Anschluss beidseitig, Innengewinde Rp 1½	2060166	L	**346,-**

Preisgruppe: PG14

Elektrisches Zubehör - Niveausteuerung mit Staudrucksystem

Niveauerfassung über ein offenes Staudrucksystem mit der Möglichkeit einer separaten Tauchglocke für den Hochwasserpegel.

Typ	Beschreibung	Art.-Nr.		EUR
EC-L-1x12A-MT34-DOL-WM-EMS-IPS	Mikrocontrollergesteuertes Schaltgerät mit LC-Display, symbolgestützter Menüführung und integriertem Druckaufnehmer zur niveauabhängigen Steuerung von einer Tauchmotorpumpe mittels Schwimmerschalter, Niveausensor oder Tauchglocke. OHNE Hauptschalter, Netztrennvorrichtung muss bauseits gestellt werden! **Hinweis!** Die Betriebsanleitung liegt gedruckt in den folgenden Sprachen dem Produkt bei: DE, EN, FR, PL, RU. Alle 28 Sprachen sind als PDF auf einem USB-Stick beigelegt. Für die Installation und Inbetriebnahme wird **u.U. ein Notebook oder Tablet benötigt.**	2543212	L	**1.005,-**
EC-L-2x12A-MT34-DOL-WM-EMS-IPS	Mikrocontrollergesteuertes Schaltgerät mit LC-Display, symbolgestützter Menüführung und integriertem Druckaufnehmer zur niveauabhängigen Steuerung von zwei Tauchmotorpumpen mittels Schwimmerschalter, Niveausensor oder Tauchglocke. OHNE Hauptschalter, Netztrennvorrichtung muss bauseits gestellt werden! **Hinweis!** Die Betriebsanleitung liegt gedruckt in den folgenden Sprachen dem Produkt bei: DE, EN, FR, PL, RU. Alle 28 Sprachen sind als PDF auf einem USB-Stick beigelegt. Für die Installation und Inbetriebnahme wird **u.U. ein Notebook oder Tablet benötigt.**	2543222	L	**1.544,-**
Staudruckglocke mit 10 m Schlauch	Pneumatischer Signalgeber für fäkalienhaltige Medien mit einer max. Temperatur von 60 °C. Der Signalgeber ist offen in Richtung der Flüssigkeit und muss nach jedem Abpumpen gelüftet werden (AUS entsprechend der Zeit).	2516976	L	**99,-**
Lufteinperlsystem	Kleinkompressor zur kontinuierlichen Belüftung der Staudruckglocke, inkl. Rückflussverhinderer, 3 m Schlauch und T-Stück.	2516977	L	**245,-**
Blitzlicht 24 VDC	Xenon-Blitzlicht zur Wandmontage für den Innen- und Außenbereich. Lichtfarbe: Rot, Blitzfrequenz: 0,75 Hz	2551612	L	**295,-**
Blitzlicht 1~230 VAC	Xenon-Blitzlicht zur Wandmontage für den Innen- und Außenbereich. Lichtfarbe: Rot, Blitzfrequenz: 0,75 Hz	2551613	L	**271,-**
Signalhorn 12-24 VDC	Hupe mit Schalltrichter zur Wandmontage für den Innen- und Außenbereich. Alarmsignal durch elektromechanische Schallerzeugung mit Stahlmembran (92 dBA).	2017208	L	**94,-**
Signalhorn 1~230 V	Hupe mit Schalltrichter zur Wandmontage für den Innen- und Außenbereich. Alarmsignal durch elektromechanische Schallerzeugung mit Stahlmembran (88 dBA).	501459398	L	**96,-**
NiMh-Akku, 9 V/200 mAh	Akku zum Einbau in die Schaltgeräte Wilo-Control MS-L und EC-L für einen netzunabhängigen Alarm	2522850	L	**27,-**

Weiteres Zubehör finden Sie am Ende unter Elektrisches Zubehör!
Achtung: Schaltgeräte sind nicht explosionsgeschützt und können mur außerhalb von Ex-Bereichen eingebaut werden. Sollten Pumpen innerhalb explosionsgefährdeter Bereiche verwendet werden, sind bauseitige Maßnahmen erforderlich.

Preisgruppe: PG14

Elektrisches Zubehör – Niveausteuerung mit Schwimmschalter

Niveauerfassung über mehrere Schwimmerschalter für die unterschiedlichen Wasserstände, inkl. Hochwasseralarm. Die Zenerbarriere sowie die Ex-Trennrelais werden nur für den Anschluss von Signalgebern in Ex-Bereichen benötigt! Bei Verwendung des Schaltgerätes SC-L..-Ex können diese ebenfalls entfallen!

Typ	Beschreibung	Art.-Nr.		EUR
EC-L-1x12A-MT34-DOL-WM	Mikrocontrollergesteuertes Schaltgerät mit LC-Display und symbolgestützter Menüführung zur niveauabhängigen Steuerung von einer Tauchmotorpumpe mittels Schwimmerschalter oder Niveausensor. **Hinweis!** Die Betriebsanleitung liegt gedruckt in den folgenden Sprachen dem Produkt bei: DE, EN, FR, PL, RU. Alle 28 Sprachen sind als PDF auf einem USB-Stick beigelegt. Für die Installation und Inbetriebnahme wird **u.U. ein Notebook oder Tablet benötigt.**	2543210	L	**1.029,-**
EC-L-1x12A-MT34-DOL-WM-EMS	Mikrocontrollergesteuertes Schaltgerät mit LC-Display und symbolgestützter Menüführung zur niveauabhängigen Steuerung von einer Tauchmotorpumpe mittels Schwimmerschalter oder Niveausensor. OHNE Hauptschalter, Netztrennvorrichtung muss bauseits gestellt werden! **Hinweis!** Die Betriebsanleitung liegt gedruckt in den folgenden Sprachen dem Produkt bei: DE, EN, FR, PL, RU. Alle 28 Sprachen sind als PDF auf einem USB-Stick beigelegt. Für die Installation und Inbetriebnahme wird **u.U. ein Notebook oder Tablet benötigt.**	2543211	L	**936,-**
EC-L-2x12A-MT34-DOL-WM	Mikrocontrollergesteuertes Schaltgerät mit LC-Display und symbolgestützter Menüführung zur niveauabhängigen Steuerung von zwei Tauchmotorpumpen mittels Schwimmerschalter oder Niveausensor. **Hinweis!** Die Betriebsanleitung liegt gedruckt in den folgenden Sprachen dem Produkt bei: DE, EN, FR, PL, RU. Alle 28 Sprachen sind als PDF auf einem USB-Stick beigelegt. Für die Installation und Inbetriebnahme wird **u.U. ein Notebook oder Tablet benötigt.**	2543220	L	**1.625,-**
EC-L-2x12A-MT34-DOL-WM-EMS	Mikrocontrollergesteuertes Schaltgerät mit LC-Display und symbolgestützter Menüführung zur niveauabhängigen Steuerung von zwei Tauchmotorpumpen mittels Schwimmerschalter oder Niveausensor. OHNE Hauptschalter, Netztrennvorrichtung muss bauseits gestellt werden! **Hinweis!** Die Betriebsanleitung liegt gedruckt in den folgenden Sprachen dem Produkt bei: DE, EN, FR, PL, RU. Alle 28 Sprachen sind als PDF auf einem USB-Stick beigelegt. Für die Installation und Inbetriebnahme wird **u.U. ein Notebook oder Tablet benötigt.**	2543221	L	**1.428,-**
Schwimmerschalter MS1 mit 10 m Kabel	Signalgeber für aggressive und fäkalienhaltige Medien bis zu einer max. Temperatur von 80 °C. Schaltung: oben „EIN"/unten „AUS".	2004593	L	**128,-**
Schwimmerschalter WA65 mit 5 m Kabel	Signalgeber für verschmutze Medien ohne Fäkalien mit einer max. Temperatur von 60 °C. Schaltung: oben „EIN"/unten „AUS".	503211390	L	**94,-**
Schwimmerschalter WA65 mit 10 m Kabel	Signalgeber für verschmutze Medien ohne Fäkalien mit einer max. Temperatur von 60 °C. Schaltung: oben „EIN"/unten „AUS".	503211893	L	**175,-**
Schwimmerschalter WA65 mit 20 m Kabel	Signalgeber für verschmutze Medien ohne Fäkalien mit einer max. Temperatur von 60 °C. Schaltung: oben „EIN"/unten „AUS".	2004431	L	**260,-**
Schwimmerschalter WA65 mit 30 m Kabel	Signalgeber für verschmutze Medien ohne Fäkalien mit einer max. Temperatur von 60 °C. Schaltung: oben „EIN"/unten „AUS".	2004432	L	**352,-**
Ex-Trennrelais (2-Kreis)	Ex-Trennrelais für den Anschluss von 2 Schwimmerschaltern für die Niveausteuerung in explosiver Atmosphäre.	2513059	L	**812,-**
Ex-Trennrelais (3-Kreis)	Ex-Trennrelais für den Anschluss von 3 Schwimmerschaltern für die Niveausteuerung in explosiver Atmosphäre.	2510698	K	**887,-**
Ex-Trennrelais (4-Kreis)	Ex-Trennrelais für den Anschluss von 4 Schwimmerschaltern für die Niveausteuerung in explosiver Atmosphäre.	2510699	K	**961,-**
Ex-Trennrelais (5-Kreis)	Ex-Trennrelais für den Anschluss von 5 Schwimmerschaltern für die Niveausteuerung in explosiver Atmosphäre.	2510674	K	**1.008,-**
NiMh-Akku, 9 V/200 mAh	Akku zum Einbau in die Schaltgeräte Wilo-Control MS-L und EC-L für einen netzunabhängigen Alarm	2522850	L	**27,-**
Blitzlicht 24 VDC	Xenon-Blitzlicht zur Wandmontage für den Innen- und Außenbereich. Lichtfarbe: Rot, Blitzfrequenz: 0,75 Hz	2551612	L	**295,-**
Blitzlicht 1~230 VAC	Xenon-Blitzlicht zur Wandmontage für den Innen- und Außenbereich. Lichtfarbe: Rot, Blitzfrequenz: 0,75 Hz	2551613	L	**271,-**
Signalhorn 12-24 VDC	Hupe mit Schalltrichter zur Wandmontage für den Innen- und Außenbereich. Alarmsignal durch elektromechanische Schallerzeugung mit Stahlmembran (92 dBA).	2017208	L	**94,-**
Signalhorn 1~230 V	Hupe mit Schalltrichter zur Wandmontage für den Innen- und Außenbereich. Alarmsignal durch elektromechanische Schallerzeugung mit Stahlmembran (88 dBA).	501459398	L	**96,-**

Weiteres Zubehör finden Sie am Ende unter Elektrisches Zubehör!
Achtung: Schaltgeräte sind nicht explosionsgeschützt und können mur außerhalb von Ex-Bereichen eingebaut werden. Sollten Pumpen innerhalb explosionsgefährdeter Bereiche verwendet werden, sind bauseitige Maßnahmen erforderlich.

Preisgruppe: PG14

Elektrisches Zubehör - Niveausteuerung mit Niveausensor

Niveauerfassung über einen Niveausensor mit verschiedenen Messbereichen, inkl. Hochwasseralarm und Trockenlaufschutz. Die Zenerbarriere sowie die Ex-Trennrelais werden nur für den Anschluss von Signalgebern in Ex-Bereichen benötigt! Bei Verwendung des Schaltgerätes SC-L..-Ex können diese ebenfalls entfallen!

Typ	Beschreibung	Art.-Nr.		EUR
EC-L-1x12A-MT34-DOL-WM	Mikrocontrollergesteuertes Schaltgerät mit LC-Display und symbolgestützter Menüführung zur niveauabhängigen Steuerung von einer Tauchmotorpumpe mittels Schwimmerschalter oder Niveausensor. **Hinweis!** Die Betriebsanleitung liegt gedruckt in den folgenden Sprachen dem Produkt bei: DE, EN, FR, PL, RU. Alle 28 Sprachen sind als PDF auf einem USB-Stick beigelegt. Für die Installation und Inbetriebnahme wird **u.U. ein Notebook oder Tablet benötigt.**	2543210	L	**1.029,-**
EC-L-1x12A-MT34-DOL-WM-EMS	Mikrocontrollergesteuertes Schaltgerät mit LC-Display und symbolgestützter Menüführung zur niveauabhängigen Steuerung von einer Tauchmotorpumpe mittels Schwimmerschalter oder Niveausensor. OHNE Hauptschalter, Netztrennvorrichtung muss bauseits gestellt werden! **Hinweis!** Die Betriebsanleitung liegt gedruckt in den folgenden Sprachen dem Produkt bei: DE, EN, FR, PL, RU. Alle 28 Sprachen sind als PDF auf einem USB-Stick beigelegt. Für die Installation und Inbetriebnahme wird **u.U. ein Notebook oder Tablet benötigt.**	2543211	L	**936,-**
EC-L-2x12A-MT34-DOL-WM	Mikrocontrollergesteuertes Schaltgerät mit LC-Display und symbolgestützter Menüführung zur niveauabhängigen Steuerung von zwei Tauchmotorpumpen mittels Schwimmerschalter oder Niveausensor. **Hinweis!** Die Betriebsanleitung liegt gedruckt in den folgenden Sprachen dem Produkt bei: DE, EN, FR, PL, RU. Alle 28 Sprachen sind als PDF auf einem USB-Stick beigelegt. Für die Installation und Inbetriebnahme wird **u.U. ein Notebook oder Tablet benötigt.**	2543220	L	**1.625,-**
EC-L-2x12A-MT34-DOL-WM-EMS	Mikrocontrollergesteuertes Schaltgerät mit LC-Display und symbolgestützter Menüführung zur niveauabhängigen Steuerung von zwei Tauchmotorpumpen mittels Schwimmerschalter oder Niveausensor. OHNE Hauptschalter, Netztrennvorrichtung muss bauseits gestellt werden! **Hinweis!** Die Betriebsanleitung liegt gedruckt in den folgenden Sprachen dem Produkt bei: DE, EN, FR, PL, RU. Alle 28 Sprachen sind als PDF auf einem USB-Stick beigelegt. Für die Installation und Inbetriebnahme wird **u.U. ein Notebook oder Tablet benötigt.**	2543221	L	**1.428,-**
Kabelabspann-klemme	Zur Befestigung eines Signalgebers im Schacht. Die Klemme wird im Schacht mit einem Haken fixiert, das Kabel des Signalgebers wird geklemmt und fixiert sich über das Eigengewicht des Signalgebers.	2519927	L	**23,-**
Zener-Barriere	Zener-Barriere für den Anschluss von einem Niveausensor innerhalb einer explosiven Atmosphäre.	2541372	L	**311,-**
NiMh-Akku, 9 V/200 mAh	Akku zum Einbau in die Schaltgeräte Wilo-Control MS-L und EC-L für einen netzunabhängigen Alarm	2522850	L	**27,-**
Blitzlicht 24 VDC	Xenon-Blitzlicht zur Wandmontage für den Innen- und Außenbereich. Lichtfarbe: Rot, Blitzfrequenz: 0,75 Hz	2551612	L	**295,-**
Blitzlicht 1~230 VAC	Xenon-Blitzlicht zur Wandmontage für den Innen- und Außenbereich. Lichtfarbe: Rot, Blitzfrequenz: 0,75 Hz	2551613	L	**271,-**
Signalhorn 12-24 VDC	Hupe mit Schalltrichter zur Wandmontage für den Innen- und Außenbereich. Alarmsignal durch elektromechanische Schallerzeugung mit Stahlmembran (92 dBA).	2017208	L	**94,-**
Signalhorn 1~230 V	Hupe mit Schalltrichter zur Wandmontage für den Innen- und Außenbereich. Alarmsignal durch elektromechanische Schallerzeugung mit Stahlmembran (88 dBA).	501459398	L	**96,-**
Niveausensor 0-1,0 mWS, Kabellänge: 50 m	Signalgeber mit ATEX-Zulassung für fäkalienhaltige Medien mit einer max. Temperatur von 60 °C. Ausgangssignal: 4...20 mA	**6088840**	C	**710,-**
Niveausensor 0-1,0 mWS, Kabellänge: 30 m	Signalgeber mit ATEX-Zulassung für fäkalienhaltige Medien mit einer max. Temperatur von 60 °C. Ausgangssignal: 4...20 mA	**6088841**	C	**587,-**
Niveausensor 0-1,0 mWS, Kabellänge: 10 m	Signalgeber mit ATEX-Zulassung für fäkalienhaltige Medien mit einer max. Temperatur von 60 °C. Ausgangssignal: 4...20 mA	**6088842**	C	**498,-**
EC-L-2x12A-MT34-DOL-WM-EX	Mikroprozessorgesteuertes Schaltgerät mit LC-Display und symbolgestützter Menüführung zur niveauabhängigen Steuerung von zwei Tauchmotorpumpen mittels Schwimmerschalter oder Niveausensor. Pumpen und Sensoren innerhalb explosiver Bereiche können direkt angeschlossen werden. **Hinweis!** Die Betriebsanleitung liegt gedruckt in den folgenden Sprachen dem Produkt bei: DE, EN, FR, PL, RU. Alle 28 Sprachen sind als PDF auf einem USB-Stick beigelegt. Für die Installation und Inbetriebnahme wird **u.U. ein Notebook oder Tablet benötigt.**	**2553571**	K	✆

Weiteres Zubehör finden Sie am Ende unter Elektrisches Zubehör!
Achtung: Schaltgeräte sind nicht explosionsgeschützt und können nur außerhalb von Ex-Bereichen eingebaut werden. Sollten Pumpen innerhalb explosionsgefährdeter Bereiche verwendet werden, sind bauseitige Maßnahmen erforderlich.

🚚 = Lieferbereitschaft, L = Lagervorrat, C = ca. 2 Wochen, K = ca. 4 Wochen, A = auf Anfrage, AX = bis zu 16 Wochen, ✆ = bitte Wilo kontaktieren
Änderungen vorbehalten - Alle Preise verstehen sich ohne Mehrwertsteuer. Es gelten unsere Allgemeinen Liefer-/Leistungsbedingungen (www.wilo.de/agb) - Gültig ab 01.06.21 in Deutschland.

Preisgruppe: PG14

Elektrisches Zubehör - Niveausteuerung mit Niveausensor

Niveauerfassung über einen Niveausensor mit verschiedenen Messbereichen, inkl. Hochwasseralarm und Trockenlaufschutz. Die Zenerbarriere sowie die Ex-Trennrelais werden nur für den Anschluss von Signalgebern in Ex-Bereichen benötigt! Bei Verwendung des Schaltgerätes SC-L..-Ex können diese ebenfalls entfallen!

Typ	Beschreibung	Art.-Nr.		EUR
EC-L-1x12A-MT34-DOL-WM-EX	Mikroprozessorgesteuertes Schaltgerät mit LC-Display und symbolgestützter Menüführung zur niveauabhängigen Steuerung von einer Tauchmotorpumpe mittels Schwimmerschalter oder Niveausensor. Pumpe und Sensoren innerhalb explosiver Bereiche können direkt angeschlossen werden. **Hinweis!** Die Betriebsanleitung liegt gedruckt in den folgenden Sprachen dem Produkt bei: DE, EN, FR, PL, RU. Alle 28 Sprachen sind als PDF auf einem USB-Stick beigelegt. Für die Installation und Inbetriebnahme wird **u.U. ein Notebook oder Tablet benötigt.**	**2553570**	C	☎

Weiteres Zubehör finden Sie am Ende unter Elektrisches Zubehör!
Achtung: Schaltgeräte sind nicht explosionsgeschützt und können mur außerhalb von Ex-Bereichen eingebaut werden. Sollten Pumpen innerhalb explosionsgefährdeter Bereiche verwendet werden, sind bauseitige Maßnahmen erforderlich.

Preisgruppe: PG14

Elektrisches Zubehör - Netzunabhängige Alarmmelder

Alarmmelder für die Erkennung von Wassereinbruch in Räumen und Gebäuden. Die Alarmmeldung erfolgt akustisch, optisch oder per Funk. Zusätzlich können weitere Verbraucher direkt angesteuert werden.

Typ	Beschreibung	Art.-Nr.		EUR
AlarmControl 1	Netzunabhängige Alarmanlage mit Schukostecker, akustischem Alarmmelder und angebautem Minischwimmerschalter mit 3 m Kabel zur Füllstandsmessung.	2522846	L	**157,-**
AlarmControl 2	Netzunabhängige Alarmanlage mit Schuko-Zwischenstecker für den direkten Anschluss eines Verbrauchers, akustischem Alarmmelder und angebautem Minischwimmerschalter mit 3 m Kabel zur Füllstandsmessung.	2522847	L	**192,-**
DrainAlarm 2	Netzunabhängiges Alarmschaltgerät mit optischer und akustischer Alarmmeldung sowie einen Anschluss für einen Schwimmerschalter.	2545133	L	**463,-**
DrainAlarm GSM	Netzunabhängiges Alarmschaltgerät mit optischer, akustischer und funk (per GSM) Alarmmeldung sowie einen Anschluss für einen Schwimmerschalter.	2542911	L	**1.275,-**
Schwimmerschalter MS1 mit 10 m Kabel	Signalgeber für aggressive und fäkalienhaltige Medien bis zu einer max. Temperatur von 80 °C. Schaltung: oben „EIN"/unten „AUS".	2004593	L	**128,-**
Schwimmerschalter WA65 mit 10 m Kabel	Signalgeber für verschmutze Medien ohne Fäkalien mit einer max. Temperatur von 60 °C. Schaltung: oben „EIN"/unten „AUS".	503211893	L	**175,-**
Signalhorn 1~230 V	Hupe mit Schalltrichter zur Wandmontage für den Innen- und Außenbereich. Alarmsignal durch elektromechanische Schallerzeugung mit Stahlmembran (88 dBA).	501459398	L	**96,-**
Blitzlicht 1~230 VAC	Xenon-Blitzlicht zur Wandmontage für den Innen- und Außenbereich. Lichtfarbe: Rot, Blitzfrequenz: 0,75 Hz	2551613	L	**271,-**

Weiteres Zubehör finden Sie am Ende unter Elektrisches Zubehör!
Achtung: Schaltgeräte sind nicht explosionsgeschützt und können mur außerhalb von Ex-Bereichen eingebaut werden. Sollten Pumpen innerhalb explosionsgefährdeter Bereiche verwendet werden, sind bauseitige Maßnahmen erforderlich.

🚚 = Lieferbereitschaft, L = Lagervorrat, C = ca. 2 Wochen, K = ca. 4 Wochen, A = auf Anfrage, AX = bis zu 16 Wochen, ☎ = bitte Wilo kontaktieren
Änderungen vorbehalten - Alle Preise verstehen sich ohne Mehrwertsteuer. Es gelten unsere Allgemeinen Liefer-/Leistungsbedingungen (www.wilo.de/agb) - Gültig ab 01.06.21 in Deutschland.

Baureihe	Wilo-DrainLift XXL	Wilo-EMUport CORE
Produktfoto		
Gesamtkennfeld	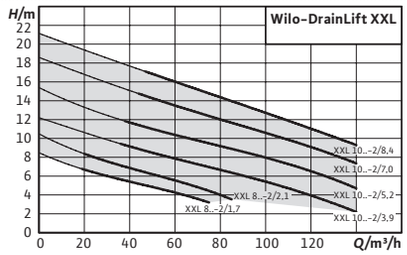	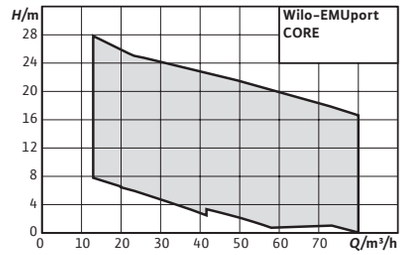
Bauart	Abwasser-Hebeanlage als Doppelpumpenanlage mit zwei separat trocken aufgestellten Pumpen	Standardisierte Abwasserhebeanlage mit Feststoff-Trennsystem nach DIN EN 12050-1 für die Aufstellung im Gebäude oder in einem Schacht in Außenaufstellung.
Einsatz	Förderung von fäkalienhaltigem Abwasser (nach DIN EN 12050-1), das nicht über das natürliche Gefälle dem Kanalsystem zugeführt werden kann, und rückstausichere Entwässerung von Ablaufstellen unterhalb der Rückstauebene (nach DIN EN 12056-1).	Förderung von Rohabwasser, das nicht über ein natürliches Gefälle dem Kanalsystem zugeführt werden kann sowie zum Entwässern von Gegenständen, die unterhalb der Rückstauebene liegen (gemäß DIN EN 12056/DIN 1986-100).
Fördermenge max. *Q*	140.0 m³/h	80.0 m³/h
Förderhöhe max. *H*	21 m	31 m
Ihre Vorteile	→ Flexibler Einsatz durch die Verwendung von ein oder zwei Behältern → Optimale Behälterentleerung durch Tiefenabsaugung → Betriebssicherheit durch hohes Leistungsspektrum und eine zuverlässige Niveauerfassung → Dauerbetrieb (S1) geeignet durch Verwendung von selbstkühlenden Motoren	→ Höchst betriebssicher durch Trennung der Feststoffe vom Abwasser: Große Feststoffe müssen nicht die Pumpe passieren – keine Verstopfung → Wirtschaftlich dank Retrofit-System für die einfache Sanierung alter Pumpstationen → Langlebig und korrosionsfrei durch den Einsatz von PE- und PUR-Material → Wartungsfreundlich, auch während des Betriebs - dank hygienischer Trockenaufstellung, leichtem Zugang von außen und Einzelabsperrung → Zukunftssicher auch bei steigendem Feststoffgehalt im Abwasser → Flexibler einbaubar im Gebäude oder in Schächten ab 1.500 mm Durchmesser → Einfach integrierbares und anschlussfertiges Plug&Pump-System → Energiesparend durch effiziente Abwasser-Tauchmotorpumpen, wahlweise mit IE3-Motoren
Technische Daten	→ Netzanschluss 3~400 V, 50 Hz → Aufnahmeleistung P1 je nach Typ von2,3 bis 10,0 kW → Kabellänge Anlage zum Schaltgerät 10 m → Betriebsart S1, S3 → Fördermedientemperatur max. 40 °C, kurzzeitig 65 °C → Umgebungstemperatur max. 40 °C → Freier Kugeldurchgang je nach Typ 78 mm bis 95 mm → Druckanschluss je nach Typ DN 80 oder DN 100 → Zulaufanschluss 3 x DN 100/150, 1 x DN 100 → Entlüftungsanschluss DN 70 mm → min. Zulaufhöhe (Aufstellebene bis Mitte Zulauf) 700 mm → Schutzart (ohne Schaltgerät) IP 68 → Behälter-Bruttovolumen 400/800 l → Schaltvolumen 200/400 l	→ Max. kontinuierlicher Zulauf: 20, 45 oder 50 m³/h → Behältervolumen: 440 l oder 1200 l → Nutzbares Behältervolumen: 295 l oder 900 l → Max. Förderhöhe: 31 m → Zulaufhöhe: 750 mm → Zulaufanschluss: DN 200 → Druckanschluss: DN 80 oder DN 100 → Netzanschluss: 3~400 V, 50 Hz
Informationen	Weitere Informationen finden Sie in unserem Online Katalog www.wilo.de/katalog	

Änderungen vorbehalten - Alle Preise verstehen sich ohne Mehrwertsteuer. Es gelten unsere Allgemeinen Liefer-/Leistungsbedingungen (www.wilo.de/agb) - Gültig ab 01.06.21 in Deutschland.
= Lieferbereitschaft, L = Lagervorrat, C = ca. 2 Wochen, K = ca. 4 Wochen, A = auf Anfrage, AX = bis zu 16 Wochen, = bitte Wilo kontaktieren

Baureihe	Wilo-Port 600	Wilo-Port 800	Wilo-DrainLift WS 1100
Produktfoto			
Bauart	Pumpenschacht aus Kunststoff zum Einsetzen in das Erdreich	Pumpenschacht aus Kunststoff zum Einsetzen in das Erdreich	Pumpenschacht aus Kunststoff zum Einsetzen in das Erdreich
Einsatz	Förderung von fäkalienhaltigem oder vorgereinigtem Abwasser, das nicht über ein natürliches Gefälle dem Kanalsystem zugeführt werden kann, sowie zum Entwässern von Gegenständen, die unterhalb der Rückstauebene liegen.	Förderung von fäkalienhaltigem Abwasser, das nicht über ein natürliches Gefälle dem Kanalsystem zugeführt werden kann, sowie zum Entwässern von Gegenständen, die unterhalb der Rückstauebene liegen.	Förderung von fäkalienhaltigem oder vorgereinigtem Abwasser, das nicht über ein natürliches Gefälle dem Kanalsystem zugeführt werden kann, sowie zum Entwässern von Gegenständen, die unterhalb der Rückstauebene liegen.
Ihre Vorteile	→ Befahrbar – auch für Schwerlastverkehr – durch direkt auf den Schacht montierbare Schachtabdeckungen → Flexible Anpassung in der Installationsphase durch stufenlose Schachtverlängerung bis 2,75 m → Höchste Betriebssicherheit und Schutz gegen Undichtigkeit durch einteiligen Schachtkörper bis 2,25 m → Lange Lebensdauer dank Einsatz von korrosionsfreien Materialien → Einfache Wartung mit leicht zugänglichen Armaturen durch Überwasserkupplung → Einfache Installation durch leichten Polyethylen-Schachtkörper und integrierte Zulaufstutzen → Auftriebssicherer Schachtkörper ohne zusätzliche Beschwerungen durch umlaufende Schachtrippen	→ Befahrbar – auch für Schwerlastverkehr – durch direkt auf den Schacht montierbare Schachtabdeckungen → Flexible Anpassung in der Installationsphase durch stufenlose Schachtverlängerung bis 2,75 m → Höchste Betriebssicherheit und Schutz gegen Undichtigkeit durch einteiligen Schachtkörper bis 2,25 m → Lange Lebensdauer dank Einsatz von korrosionsfreien Materialien → Einfache Wartung mit leicht zugänglichen Armaturen durch Überwasserkupplung → Einfache Installation durch leichten Polyethylen-Schachtkörper und integrierte Zulaufstutzen → Auftriebssicherer Schachtkörper ohne zusätzliche Beschwerungen durch umlaufende Schachtrippen	→ Ablagerungsfreier Sammelraum → Hohe Festigkeit durch halbkugelförmigen Schachtboden → Vier Zuläufe vor Ort auswählbar → Edelstahlverrohrung in V4A
Informationen	Weitere Informationen finden Sie in unserem Online Katalog www.wilo.de/katalog		

Elektrisches Zubehör – Pumpensteuerung					
Typ	**Beschreibung**	**Art.-Nr.**		**Preisgruppe**	
					EUR
MS-L-1x4kW-DOL	Mikroprozessorgesteuertes Schaltgerät zur niveauabhängigen Steuerung von einer Tauchmotorpumpe mit Schwimmerschalter.	2539741	L	PG14	**566,-**
MS-L-2x4kW-DOL	Mikroprozessorgesteuertes Schaltgerät zur niveauabhängigen Steuerung von 2 Tauchmotorpumpen mit Schwimmerschalter.	2539745	L	PG14	**766,-**
EC-L-1x12A-MT34-DOL-WM	Mikrocontrollergesteuertes Schaltgerät mit LC-Display und symbolgestützter Menüführung zur niveauabhängigen Steuerung von einer Tauchmotorpumpe mittels Schwimmerschalter oder Niveausensor. **Hinweis!** Die Betriebsanleitung liegt gedruckt in den folgenden Sprachen dem Produkt bei: DE, EN, FR, PL, RU. Alle 28 Sprachen sind als PDF auf einem USB-Stick beigelegt. Für die Installation und Inbetriebnahme wird **u.U. ein Notebook oder Tablet benötigt.**	2543210	L	PG14	**1.029,-**
EC-L-1x12A-MT34-DOL-WM-EMS	Mikrocontrollergesteuertes Schaltgerät mit LC-Display und symbolgestützter Menüführung zur niveauabhängigen Steuerung von einer Tauchmotorpumpe mittels Schwimmerschalter oder Niveausensor. OHNE Hauptschalter, Netztrennvorrichtung muss bauseits gestellt werden! **Hinweis!** Die Betriebsanleitung liegt gedruckt in den folgenden Sprachen dem Produkt bei: DE, EN, FR, PL, RU. Alle 28 Sprachen sind als PDF auf einem USB-Stick beigelegt. Für die Installation und Inbetriebnahme wird **u.U. ein Notebook oder Tablet benötigt.**	2543211	L	PG14	**936,-**
EC-L-1x12A-MT34-DOL-WM-EMS-IPS	Mikrocontrollergesteuertes Schaltgerät mit LC-Display, symbolgestützter Menüführung und integriertem Druckaufnehmer zur niveauabhängigen Steuerung von einer Tauchmotorpumpe mittels Schwimmerschalter, Niveausensor oder Tauchglocke. OHNE Hauptschalter, Netztrennvorrichtung muss bauseits gestellt werden! **Hinweis!** Die Betriebsanleitung liegt gedruckt in den folgenden Sprachen dem Produkt bei: DE, EN, FR, PL, RU. Alle 28 Sprachen sind als PDF auf einem USB-Stick beigelegt. Für die Installation und Inbetriebnahme wird **u.U. ein Notebook oder Tablet benötigt.**	2543212	L	PG14	**1.005,-**
EC-L-2x12A-MT34-DOL-WM	Mikrocontrollergesteuertes Schaltgerät mit LC-Display und symbolgestützter Menüführung zur niveauabhängigen Steuerung von zwei Tauchmotorpumpen mittels Schwimmerschalter oder Niveausensor. **Hinweis!** Die Betriebsanleitung liegt gedruckt in den folgenden Sprachen dem Produkt bei: DE, EN, FR, PL, RU. Alle 28 Sprachen sind als PDF auf einem USB-Stick beigelegt. Für die Installation und Inbetriebnahme wird **u.U. ein Notebook oder Tablet benötigt.**	2543220	L	PG14	**1.625,-**
EC-L-2x12A-MT34-DOL-WM-EMS	Mikrocontrollergesteuertes Schaltgerät mit LC-Display und symbolgestützter Menüführung zur niveauabhängigen Steuerung von zwei Tauchmotorpumpen mittels Schwimmerschalter oder Niveausensor. OHNE Hauptschalter, Netztrennvorrichtung muss bauseits gestellt werden! **Hinweis!** Die Betriebsanleitung liegt gedruckt in den folgenden Sprachen dem Produkt bei: DE, EN, FR, PL, RU. Alle 28 Sprachen sind als PDF auf einem USB-Stick beigelegt. Für die Installation und Inbetriebnahme wird **u.U. ein Notebook oder Tablet benötigt.**	2543221	L	PG14	**1.428,-**
EC-L-2x12A-MT34-DOL-WM-EMS-IPS	Mikrocontrollergesteuertes Schaltgerät mit LC-Display, symbolgestützter Menüführung und integriertem Druckaufnehmer zur niveauabhängigen Steuerung von zwei Tauchmotorpumpen mittels Schwimmerschalter, Niveausensor oder Tauchglocke. OHNE Hauptschalter, Netztrennvorrichtung muss bauseits gestellt werden! **Hinweis!** Die Betriebsanleitung liegt gedruckt in den folgenden Sprachen dem Produkt bei: DE, EN, FR, PL, RU. Alle 28 Sprachen sind als PDF auf einem USB-Stick beigelegt. Für die Installation und Inbetriebnahme wird **u.U. ein Notebook oder Tablet benötigt.**	2543222	L	PG14	**1.544,-**

Elektrisches Zubehör – Pumpensteuerung					
Typ	Beschreibung	Art.-Nr.		Preisgruppe	
			🚚		EUR
SC-L-1x1.6A-M-DOL-WM	Mikroprozessorgesteuertes Schaltgerät zur niveauabhängigen Steuerung von einer Tauchmotorpumpe mittels Niveausensor oder Schwimmerschaltern.	2543265	C	PG14	2.250,-
SC-L-1x1.6A-T34-DOL-WM		2543269	C	PG14	2.483,-
SC-L-1x6.3A-M-DOL-WM		2538900	C	PG14	2.250,-
SC-L-1x10A-M-DOL-WM		2538904	C	PG14	2.250,-
SC-L-1x12A-M-DOL-WM		2538908	C	PG14	2.250,-
SC-L-1x2.4A-T34-DOL-WM		2538912	C	PG14	2.483,-
SC-L-1x4A-T34-DOL-WM		2538916	C	PG14	2.483,-
SC-L-1x6.3A-T34-DOL-WM		2538920	C	PG14	2.483,-
SC-L-1x10A-T34-DOL-WM		2538924	C	PG14	2.483,-
SC-L-1x12A-T34-DOL-WM		2538928	C	PG14	2.515,-
SC-L-1x16A-T34-DOL-WM		2538932	C	PG14	2.662,-
SC-L-1x20A-T34-DOL-WM		2538936	C	PG14	3.072,-
SC-L-1x13A-T34-SD-WM		2538948	C	PG14	2.937,-
SC-L-1x19A-T34-SD-WM		2538952	C	PG14	2.962,-
SC-L-1x24A-T34-SD-WM		2538956	C	PG14	3.575,-
SC-L-1x32A-T34-SD-WM		2538960	C	PG14	4.130,-
SC-L-1x37.5A-T34-SD-WM		2543277	K	PG14	4.226,-
SC-L-1x43A-T34-SD-WM		2538964	C	PG14	4.323,-
SC-L-1x72A-T34-SD-WM		2538972	C	PG14	5.762,-

🚚 = Lieferbereitschaft, L = Lagervorrat, C = ca. 2 Wochen, K = ca. 4 Wochen, A = auf Anfrage, AX = bis zu 16 Wochen, 📞 = bitte Wilo kontaktieren
Änderungen vorbehalten – Alle Preise verstehen sich ohne Mehrwertsteuer. Es gelten unsere Allgemeinen Liefer-/Leistungsbedingungen (www.wilo.de/agb) – Gültig ab 01.06.21 in Deutschland.

Elektrisches Zubehör – Pumpensteuerung					
Typ	**Beschreibung**	**Art.-Nr.**		**Preisgruppe**	
			🚚		EUR
SC-L-2x1.6A-M-DOL-WM	Mikroprozessorgesteuertes Schaltgerät zur niveauabhängigen Steuerung von zwei Tauchmotorpumpen mittels Niveausensor oder Schwimmer-schaltern.	2543266	C	PG14	**2.585,-**
SC-L-2x1.6A-T34-DOL-WM		2543270	C	PG14	**2.858,-**
SC-L-2x6.3A-M-DOL-WM		2538901	C	PG14	**2.585,-**
SC-L-2x10A-M-DOL-WM		2538905	C	PG14	**2.585,-**
SC-L-2x12A-M-DOL-WM		2538909	C	PG14	**2.585,-**
SC-L-2x2.4A-T34-DOL-WM		2538913	C	PG14	**2.858,-**
SC-L-2x4A-T34-DOL-WM		2538917	C	PG14	**2.858,-**
SC-L-2x6.3A-T34-DOL-WM		2538921	C	PG14	**2.858,-**
SC-L-2x10A-T34-DOL-WM		2538925	C	PG14	**2.858,-**
SC-L-2x12A-T34-DOL-WM		2538929	C	PG14	**2.920,-**
SC-L-2x16A-T34-DOL-WM		2538933	C	PG14	**3.344,-**
SC-L-2x20A-T34-DOL-WM		2538937	C	PG14	**3.424,-**
SC-L-2x13A-T34-SD-WM		2538949	K	PG14	**3.760,-**
SC-L-2x19A-T34-SD-WM		2538953	C	PG14	**3.817,-**
SC-L-2x24A-T34-SD-WM		2538957	C	PG14	**4.141,-**
SC-L-2x32A-T34-SD-WM		2538961	C	PG14	**4.859,-**
SC-L-2x37.5A-T34-SD-WM		2543278	K	PG14	**4.979,-**
SC-L-2x43A-T34-SD-WM		2538965	C	PG14	**5.097,-**
SC-L-2x61A-T34-SD-WM		2538969	C	PG14	**5.891,-**
SC-L-2x72A-T34-SD-WM		2538973	C	PG14	**7.223,-**
EC-L-3x12A-MT34-DOL-WM-EX	Mikroprozessorgesteuertes Schaltgerät mit LC-Display und symbol-gestützter Menüführung zur niveauabhängigen Steuerung von drei Tauchmotorpumpen mit Niveausensor. Pumpen und Sensoren innerhalb explosiver Bereiche können direkt angeschlossen werden. **Hinweis!** Die Betriebsanleitung liegt gedruckt in den folgenden Sprachen dem Produkt bei: DE, EN, FR, PL, RU. Alle 28 Sprachen sind als PDF auf einem USB-Stick beigelegt. Für die Installation und Inbetriebnahme wird **u.U. ein Notebook oder Tablet benötigt.**	**2553572**	C	PG14	☎
EC-L-3x12A-MT34-DOL-WM	Mikrocontrollergesteuertes Schaltgerät mit LC-Display und symbolge-stützter Menüführung zur niveauabhängigen Steuerung von drei Tauch-motorpumpen mittels Niveausensor. **Hinweis!** Die Betriebsanleitung liegt gedruckt in den folgenden Sprachen dem Produkt bei: DE, EN, FR, PL, RU. Alle 28 Sprachen sind als PDF auf einem USB-Stick beigelegt. Für die Installation und Inbetriebnahme wird **u.U. ein Notebook oder Tablet benötigt.**	2543230	L	PG14	**2.351,-**

🚚 = Lieferbereitschaft, L = Lagervorrat, C = ca. 2 Wochen, K = ca. 4 Wochen, A = auf Anfrage, AX = bis zu 16 Wochen, ☎ = bitte Wilo kontaktieren
Änderungen vorbehalten – Alle Preise verstehen sich ohne Mehrwertsteuer. Es gelten unsere Allgemeinen Liefer-/Leistungsbedingungen (www.wilo.de/agb) – Gültig ab 01.06.21 in Deutschland.

Elektrisches Zubehör – Pumpensteuerung					
Typ	**Beschreibung**	**Art.-Nr.**		**Preisgruppe**	
			🚚		EUR
EC-L-2x12A-MT34-DOL-WM-EX	Mikroprozessorgesteuertes Schaltgerät mit LC-Display und symbolgestützter Menüführung zur niveauabhängigen Steuerung von zwei Tauchmotorpumpen mittels Schwimmerschalter oder Niveausensor. Pumpen und Sensoren innerhalb explosiver Bereiche können direkt angeschlossen werden. **Hinweis!** Die Betriebsanleitung liegt gedruckt in den folgenden Sprachen dem Produkt bei: DE, EN, FR, PL, RU. Alle 28 Sprachen sind als PDF auf einem USB-Stick beigelegt. Für die Installation und Inbetriebnahme wird **u.U. ein Notebook oder Tablet benötigt.**	**2553571**	K	PG14	📞
EC-L-1x12A-MT34-DOL-WM-EX	Mikroprozessorgesteuertes Schaltgerät mit LC-Display und symbolgestützter Menüführung zur niveauabhängigen Steuerung von einer Tauchmotorpumpe mittels Schwimmerschalter oder Niveausensor. Pumpe und Sensoren innerhalb explosiver Bereiche können direkt angeschlossen werden. **Hinweis!** Die Betriebsanleitung liegt gedruckt in den folgenden Sprachen dem Produkt bei: DE, EN, FR, PL, RU. Alle 28 Sprachen sind als PDF auf einem USB-Stick beigelegt. Für die Installation und Inbetriebnahme wird **u.U. ein Notebook oder Tablet benötigt.**	**2553570**	C	PG14	📞

Elektrisches Zubehör – Pumpensteuerung					
Typ	**Beschreibung**	**Art.-Nr.**		**Preisgruppe**	
			🚚		EUR
Auswerterelais NIV 101/A	Auswerterelais für den Anschluss einer Stabelektrode für die Dichtungskammerüberwachung. Zusätzlicher Anschluss für Bimetall- oder PTC-Fühler für die Wicklungstemperaturüberwachung. Für Schaltschrankeinbau!	6045175	L	PG14	**170,-**
Auswerterelais NIV 105/S	Auswerterelais für den Anschluss von 3 Elektroden oder 2 Schwimmerschaltern für die Niveausteuerung. Für Schaltschrankeinbau!	6003270	L	PG14	**207,-**
Motorschutzrelais CM-MSS.41S 24-240 V, 50/60 Hz, AC/DC	Elektronisches Motorschutzrelais zum Anschluss von Kaltleiter- oder Bimetallfühler für die Wicklungstemperaturüberwachung. Mit Wiedereinschaltsperre und Ex-Zulassung. Für Schaltschrankeinbau!	6076739	C	PG14	**119,-**
Auswerterelais DGW 2.01	Auswerterelais für den Anschluss von einem PT100-Sensor zur Temperaturüberwachung und -regelung.	6002962	L	PG14	**573,-**
Kommunikationsmodul BACnet (SC)	Zur Verbindung von Wilo-Control SC Baureihen mit BACnet MSTP Netzwerken.	2538242	L	PG14	**545,-**
Kommunikationsmodul LON (SC)	Zur Verbindung von Wilo-Control SC Baureihen mit Modbus LON Netzwerken.	2538243	K	PG14	**545,-**
Kommunikationsmodul GSM (SC)	Zusatzmodul für die Ausrüstung der Schaltgeräte-Baureihe SC/SCe zur Einwahl in GSM-Mobilfunknetze.	2542216	A	PG14	**519,-**
GSM/GPRS Antenne mit Kabel 2,5 m	Biegsame, kunststoffummantelte Antenne mit Magnetstandfuß und abgeschirmtem Antennenkabel mit FME-Stecker.	2533862	A	PG14	**143,-**
GSM/GPRS Antenne mit Kabel 10 m	Kunststoffummantelte Antenne inkl. Winkel-Halterung zur Außenmontage und abgeschirmtem Antennenkabel mit FME-Stecker.	2533863	A	PG14	**430,-**
GSM/GPRS Antenne mit Kabel 15 m		2533864	A	PG14	**476,-**
NiMh-Akku, 9 V/200 mAh	Akku zum Einbau in die Schaltgeräte Wilo-Control MS-L und EC-L für einen netzunabhängigen Alarm	2522850	L	PG14	**27,-**
Stabelektrode (30 mm) inkl. 10 m Kabel	Externe Stabelektrode (Stablänge: 30 mm) im Edelstahlgehäuse mit 10 m Kabel zur Überwachung von Leckageeintritt in der Dichtungskammer.	6065216	L	PG14	**110,-**
Stabelektrode (210 mm) inkl. 10 m Kabel	Externe Stabelektrode (Stablänge: 210 mm) im Edelstahlgehäuse mit 10 m Kabel zur Überwachung von Leckageeintritt in der Dichtungskammer.	6042222	L	PG14	**110,-**

🚚 = Lieferbereitschaft, L = Lagervorrat, C = ca. 2 Wochen, K = ca. 4 Wochen, A = auf Anfrage, AX = bis zu 16 Wochen, 📞 = bitte Wilo kontaktieren
Änderungen vorbehalten – Alle Preise verstehen sich ohne Mehrwertsteuer. Es gelten unsere Allgemeinen Liefer-/Leistungsbedingungen (www.wilo.de/agb) – Gültig ab 01.06.21 in Deutschland.

Elektrisches Zubehör – Niveausteuerung					
Typ	**Beschreibung**	**Art.-Nr.**		**Preisgruppe**	
			🚚		EUR
Staudruckglocke mit 10 m Schlauch	Pneumatischer Signalgeber für fäkalienhaltige Medien mit einer max. Temperatur von 60 °C. Der Signalgeber ist offen in Richtung der Flüssigkeit und muss nach jedem Abpumpen gelüftet werden (AUS entsprechend der Zeit).	2516976	L	PG14	**99,–**
Lufteinperlsystem	Kleinkompressor zur kontinuierlichen Belüftung der Staudruckglocke, inkl. Rückflussverhinderer, 3 m Schlauch und T-Stück.	2516977	L	PG14	**245,–**
Schwimmerschalter WA65 mit 5 m Kabel	Signalgeber für verschmutze Medien ohne Fäkalien mit einer max. Temperatur von 60 °C. Schaltung: oben „EIN"/unten „AUS".	503211390	L	PG14	**94,–**
Schwimmerschalter WA65 mit 10 m Kabel	Signalgeber für verschmutze Medien ohne Fäkalien mit einer max. Temperatur von 60 °C. Schaltung: oben „EIN"/unten „AUS".	503211893	L	PG14	**175,–**
Schwimmerschalter WA65 mit 20 m Kabel	Signalgeber für verschmutze Medien ohne Fäkalien mit einer max. Temperatur von 60 °C. Schaltung: oben „EIN"/unten „AUS".	2004431	L	PG14	**260,–**
Schwimmerschalter WA65 mit 30 m Kabel	Signalgeber für verschmutze Medien ohne Fäkalien mit einer max. Temperatur von 60 °C. Schaltung: oben „EIN"/unten „AUS".	2004432	L	PG14	**352,–**
Schwimmerschalter MS1 mit 10 m Kabel	Signalgeber für aggressive und fäkalienhaltige Medien bis zu einer max. Temperatur von 80 °C. Schaltung: oben „EIN"/unten „AUS".	2004593	L	PG14	**128,–**
ZSE Schuko mit 5 m Kabel	Zwischensteckbare Schwimmersteuerung mit Schukostecker/-kupplung zur niveauabhängigen Ansteuerung von Wechselstromverbrauchern.	6017150	C	PG14	**86,–**
ZSE Schuko mit 10 m Kabel	Zwischensteckbare Schwimmersteuerung mit Schukostecker/-kupplung zur niveauabhängigen Ansteuerung von Wechselstromverbrauchern.	6017313	C	PG14	**95,–**
ZSD CEE16 mit 5 m Kabel, 5m	Zwischensteckbare Schwimmersteuerung mit CEE-Stecker/-kupplung zur niveauabhängigen Ansteuerung von Drehstromverbrauchern	6023412	A	PG14	**577,–**
ZSD CEE16 mit 10 m Kabel, 10m	Zwischensteckbare Schwimmersteuerung mit CEE-Stecker/-kupplung zur niveauabhängigen Ansteuerung von Drehstromverbrauchern	6021206	C	PG14	**617,–**
ZSD CEE16 mit 20 m Kabel, 20m	Zwischensteckbare Schwimmersteuerung mit CEE-Stecker/-kupplung zur niveauabhängigen Ansteuerung von Drehstromverbrauchern	6021205	C	PG14	**627,–**
ZSD CEE32 mit 5 m Kabel, 5m	Zwischensteckbare Schwimmersteuerung mit CEE-Stecker/-kupplung zur niveauabhängigen Ansteuerung von Drehstromverbrauchern	6027185	C	PG14	**646,–**
ZSD CEE32 mit 10 m Kabel, 10m	Zwischensteckbare Schwimmersteuerung mit CEE-Stecker/-kupplung zur niveauabhängigen Ansteuerung von Drehstromverbrauchern	6027184	C	PG14	**669,–**
ZSD CEE32 mit 20 m Kabel, 20m	Zwischensteckbare Schwimmersteuerung mit CEE-Stecker/-kupplung zur niveauabhängigen Ansteuerung von Drehstromverbrauchern	6001283	C	PG14	**693,–**
Niveausensor 0–10 mWS, Kabellänge: 50 m	Signalgeber mit ATEX-Zulassung für fäkalienhaltige Medien mit einer max. Temperatur von 60 °C. Ausgangssignal: 4...20 mA	**6088831**	L	PG14	**710,–**
Niveausensor 0–10 mWS, Kabellänge: 30 m	Signalgeber mit ATEX-Zulassung für fäkalienhaltige Medien mit einer max. Temperatur von 60 °C. Ausgangssignal: 4...20 mA	**6088832**	L	PG14	**587,–**
Niveausensor 0–10 mWS, Kabellänge: 20 m	Signalgeber mit ATEX-Zulassung für fäkalienhaltige Medien mit einer max. Temperatur von 60 °C. Ausgangssignal: 4...20 mA	**6088833**	A	PG14	**542,–**
Niveausensor 0–2,5 mWS, Kabellänge: 50 m	Signalgeber mit ATEX-Zulassung für fäkalienhaltige Medien mit einer max. Temperatur von 60 °C. Ausgangssignal: 4...20 mA	**6088836**	C	PG14	**710,–**
Niveausensor 0–2,5 mWS, Kabellänge: 30 m	Signalgeber mit ATEX-Zulassung für fäkalienhaltige Medien mit einer max. Temperatur von 60 °C. Ausgangssignal: 4...20 mA	**6088837**	C	PG14	**587,–**
Niveausensor 0–2,5 mWS, Kabellänge: 10 m	Signalgeber mit ATEX-Zulassung für fäkalienhaltige Medien mit einer max. Temperatur von 60 °C. Ausgangssignal: 4...20 mA	**6088839**	L	PG14	**498,–**
Niveausensor 0–1,0 mWS, Kabellänge: 50 m	Signalgeber mit ATEX-Zulassung für fäkalienhaltige Medien mit einer max. Temperatur von 60 °C. Ausgangssignal: 4...20 mA	**6088840**	C	PG14	**710,–**
Niveausensor 0–1,0 mWS, Kabellänge: 30 m	Signalgeber mit ATEX-Zulassung für fäkalienhaltige Medien mit einer max. Temperatur von 60 °C. Ausgangssignal: 4...20 mA	**6088841**	C	PG14	**587,–**
Niveausensor 0–1,0 mWS, Kabellänge: 10 m	Signalgeber mit ATEX-Zulassung für fäkalienhaltige Medien mit einer max. Temperatur von 60 °C. Ausgangssignal: 4...20 mA	**6088842**	C	PG14	**498,–**

🚚 = Lieferbereitschaft, L = Lagervorrat, C = ca. 2 Wochen, K = ca. 4 Wochen, A = auf Anfrage, AX = bis zu 16 Wochen, 📞 = bitte Wilo kontaktieren
Änderungen vorbehalten – Alle Preise verstehen sich ohne Mehrwertsteuer. Es gelten unsere Allgemeinen Liefer-/Leistungsbedingungen (www.wilo.de/agb) – Gültig ab 01.06.21 in Deutschland.

Elektrisches Zubehör – Niveausteuerung					
Typ	**Beschreibung**	**Art.-Nr.**		**Preisgruppe**	
			🚚		EUR
Schwimmerschalter WA KR1 S mit 10 m Kabel	Signalgeber für verschmutze Medien ohne Fäkalien mit einer max. Temperatur von 100 °C. Schaltung: oben „EIN"/unten „AUS".	6082807	L	PG14	**232,–**
Schwimmerschalter WA KR1 S mit 5 m Kabel	Signalgeber für verschmutze Medien ohne Fäkalien mit einer max. Temperatur von 100 °C. Schaltung: oben „EIN"/unten „AUS".	6082806	L	PG14	**137,–**

Elektrisches Zubehör – Zubehör für Niveausteuerung					
Typ	**Beschreibung**	**Art.-Nr.**		**Preisgruppe**	
			🚚		EUR
Ex-Trennrelais (2-Kreis)	Ex-Trennrelais für den Anschluss von 2 Schwimmerschaltern für die Niveausteuerung in explosiver Atmosphäre.	2513059	L	PG14	**812,–**
Ex-Trennrelais (3-Kreis)	Ex-Trennrelais für den Anschluss von 3 Schwimmerschaltern für die Niveausteuerung in explosiver Atmosphäre.	2510698	K	PG14	**887,–**
Ex-Trennrelais (4-Kreis)	Ex-Trennrelais für den Anschluss von 4 Schwimmerschaltern für die Niveausteuerung in explosiver Atmosphäre.	2510699	K	PG14	**961,–**
Ex-Trennrelais (5-Kreis)	Ex-Trennrelais für den Anschluss von 5 Schwimmerschaltern für die Niveausteuerung in explosiver Atmosphäre.	2510674	K	PG14	**1.008,–**
Ex-Trennrelais XR-42x	Ex-Trennrelais für den Anschluss von 2 Schwimmerschaltern oder 6 Elektroden für die Niveausteuerung in explosiver Atmosphäre. Für Schaltschrankeinbau!	6069164	C	PG14	**305,–**
Kabelabspannklemme	Zur Befestigung eines Signalgebers im Schacht. Die Klemme wird im Schacht mit einem Haken fixiert, das Kabel des Signalgebers wird geklemmt und fixiert sich über das Eigengewicht des Signalgebers.	2519927	L	PG14	**23,–**
Zener-Barriere	Zener-Barriere für den Anschluss von einem Niveausensor innerhalb einer explosiven Atmosphäre.	2541372	L	PG14	**311,–**
CEE-Motorschutzstecker 1,2...1,8 A	CEE-Phasenwenderstecker mit Drehrichtungsanzeige und thermischem Motorschutz. Anschluss für einen Schwimmerschalter. Mit Ein-/Ausschalter für "Hand-/Automatik-Modus"	2525864	C	PG14	**415,–**
CEE-Motorschutzstecker 1,8...2,6 A	CEE-Phasenwenderstecker mit Drehrichtungsanzeige und thermischem Motorschutz. Anschluss für einen Schwimmerschalter. Mit Ein-/Ausschalter für "Hand-/Automatik-Modus"	2525865	L	PG14	**405,–**
CEE-Motorschutzstecker 2,6...3,7 A	CEE-Phasenwenderstecker mit Drehrichtungsanzeige und thermischem Motorschutz. Anschluss für einen Schwimmerschalter. Mit Ein-/Ausschalter für "Hand-/Automatik-Modus"	2017211	C	PG14	**422,–**
CEE-Motorschutzstecker 3,7...5,5 A	CEE-Phasenwenderstecker mit Drehrichtungsanzeige und thermischem Motorschutz. Anschluss für einen Schwimmerschalter. Mit Ein-/Ausschalter für "Hand-/Automatik-Modus"	2017212	C	PG14	**422,–**
CEE-Motorschutzstecker 5,5...8,0 A	CEE-Phasenwenderstecker mit Drehrichtungsanzeige und thermischem Motorschutz. Anschluss für einen Schwimmerschalter. Mit Ein-/Ausschalter für "Hand-/Automatik-Modus"	2017213	C	PG14	**438,–**
CEE-Motorschutzstecker 8,0...11,5 A	CEE-Phasenwenderstecker mit Drehrichtungsanzeige und thermischem Motorschutz. Anschluss für einen Schwimmerschalter. Mit Ein-/Ausschalter für "Hand-/Automatik-Modus"	2017214	C	PG14	**422,–**
CEE-Motorschutzstecker inkl. WSK/DI 3,7...5,5 A	CEE-Phasenwenderstecker mit Drehrichtungsanzeige und thermischem Motorschutz. Anschlüsse für einen Schwimmerschalter sowie der Dichtigkeits- und Wicklungstemperaturüberwachung. Mit Ein-/Ausschalter für "Hand-/Automatik-Modus"	2515561	C	PG14	**535,–**
CEE-Motorschutzstecker inkl. WSK/DI 5,5...8,0 A	CEE-Phasenwenderstecker mit Drehrichtungsanzeige und thermischem Motorschutz. Anschlüsse für einen Schwimmerschalter sowie der Dichtigkeits- und Wicklungstemperaturüberwachung. Mit Ein-/Ausschalter für "Hand-/Automatik-Modus"	2515562	C	PG14	**539,–**
CEE-Motorschutzstecker inkl. WSK/DI 8,0...11,5 A	CEE-Phasenwenderstecker mit Drehrichtungsanzeige und thermischem Motorschutz. Anschlüsse für einen Schwimmerschalter sowie der Dichtigkeits- und Wicklungstemperaturüberwachung. Mit Ein-/Ausschalter für "Hand-/Automatik-Modus"	2515563	K	PG14	**535,–**

🚚 = Lieferbereitschaft, L = Lagervorrat, C = ca. 2 Wochen, K = ca. 4 Wochen, A = auf Anfrage, AX = bis zu 16 Wochen, 📞 = bitte Wilo kontaktieren
Änderungen vorbehalten – Alle Preise verstehen sich ohne Mehrwertsteuer. Es gelten unsere Allgemeinen Liefer-/Leistungsbedingungen (www.wilo.de/agb) – Gültig ab 01.06.21 in Deutschland.

Elektrisches Zubehör – Motorschutz					
Typ	**Beschreibung**	**Art.-Nr.**		**Preisgruppe**	
					EUR
CEE-Motorschutz-stecker 1,2...1,8 A	CEE-Phasenwenderstecker mit Drehrichtungsanzeige und thermischem Motorschutz. Anschluss für einen Schwimmerschalter. Mit Ein-/Ausschalter für "Hand-/Automatik-Modus"	2525864	C	PG14	**415,-**
CEE-Motorschutz-stecker 1,8...2,6 A	CEE-Phasenwenderstecker mit Drehrichtungsanzeige und thermischem Motorschutz. Anschluss für einen Schwimmerschalter. Mit Ein-/Ausschalter für "Hand-/Automatik-Modus"	2525865	L	PG14	**405,-**
CEE-Motorschutz-stecker 2,6...3,7 A	CEE-Phasenwenderstecker mit Drehrichtungsanzeige und thermischem Motorschutz. Anschluss für einen Schwimmerschalter. Mit Ein-/Ausschalter für "Hand-/Automatik-Modus"	2017211	C	PG14	**422,-**
CEE-Motorschutz-stecker 3,7...5,5 A	CEE-Phasenwenderstecker mit Drehrichtungsanzeige und thermischem Motorschutz. Anschluss für einen Schwimmerschalter. Mit Ein-/Ausschalter für "Hand-/Automatik-Modus"	2017212	C	PG14	**422,-**
CEE-Motorschutz-stecker 5,5...8,0 A	CEE-Phasenwenderstecker mit Drehrichtungsanzeige und thermischem Motorschutz. Anschluss für einen Schwimmerschalter. Mit Ein-/Ausschalter für "Hand-/Automatik-Modus"	2017213	C	PG14	**438,-**
CEE-Motorschutz-stecker 8,0...11,5 A	CEE-Phasenwenderstecker mit Drehrichtungsanzeige und thermischem Motorschutz. Anschluss für einen Schwimmerschalter. Mit Ein-/Ausschalter für "Hand-/Automatik-Modus"	2017214	C	PG14	**422,-**
CEE-Motorschutz-stecker inkl. WSK/DI 3,7...5,5 A	CEE-Phasenwenderstecker mit Drehrichtungsanzeige und thermischem Motorschutz. Anschlüsse für einen Schwimmerschalter sowie der Dichtigkeits- und Wicklungstemperaturüberwachung. Mit Ein-/Ausschalter für "Hand-/Automatik-Modus"	2515561	C	PG14	**535,-**
CEE-Motorschutz-stecker inkl. WSK/DI 5,5...8,0 A	CEE-Phasenwenderstecker mit Drehrichtungsanzeige und thermischem Motorschutz. Anschlüsse für einen Schwimmerschalter sowie der Dichtigkeits- und Wicklungstemperaturüberwachung. Mit Ein-/Ausschalter für "Hand-/Automatik-Modus"	2515562	C	PG14	**539,-**
CEE-Motorschutz-stecker inkl. WSK/DI 8,0...11,5 A	CEE-Phasenwenderstecker mit Drehrichtungsanzeige und thermischem Motorschutz. Anschlüsse für einen Schwimmerschalter sowie der Dichtigkeits- und Wicklungstemperaturüberwachung. Mit Ein-/Ausschalter für "Hand-/Automatik-Modus"	2515563	K	PG14	**535,-**

Elektrisches Zubehör – Alarmsteuerung					
Typ	**Beschreibung**	**Art.-Nr.**		**Preisgruppe**	
					EUR
Kleinalarmschaltgerät KAS	Netzunabhängiges Kleinalarmschaltgerät in ISO-Steckergehäuse mit Schukostecker, akustischem Alarmmelder und angebauter Elektrode mit 3 m Kabel zur Niveauerfassung.	501534094	L	PG14	**398,-**
AlarmControl 1	Netzunabhängige Alarmanlage mit Schukostecker, akustischem Alarmmelder und angebautem Minischwimmerschalter mit 3 m Kabel zur Füllstandsmessung.	2522846	L	PG14	**157,-**
AlarmControl 2	Netzunabhängige Alarmanlage mit Schuko-Zwischenstecker für den direkten Anschluss eines Verbrauchers, akustischem Alarmmelder und angebautem Minischwimmerschalter mit 3 m Kabel zur Füllstandsmessung.	2522847	L	PG14	**192,-**
DrainAlarm 2	Netzunabhängiges Alarmschaltgerät mit optischer und akustischer Alarmmeldung sowie einen Anschluss für einen Schwimmerschalter.	2545133	L	PG14	**463,-**
DrainAlarm GSM	Netzunabhängiges Alarmschaltgerät mit optischer, akustischer und funk (per GSM) Alarmmeldung sowie einen Anschluss für einen Schwimmerschalter.	2542911	L	PG14	**1.275,-**
Signalhorn 1~230 V	Hupe mit Schalltrichter zur Wandmontage für den Innen- und Außenbereich. Alarmsignal durch elektromechanische Schallerzeugung mit Stahlmembran (88 dBA).	501459398	L	PG14	**96,-**
Signalhorn 12-24 VDC	Hupe mit Schalltrichter zur Wandmontage für den Innen- und Außenbereich. Alarmsignal durch elektromechanische Schallerzeugung mit Stahlmembran (92 dBA).	2017208	L	PG14	**94,-**

= Lieferbereitschaft, L = Lagervorrat, C = ca. 2 Wochen, K = ca. 4 Wochen, A = auf Anfrage, AX = bis zu 16 Wochen, = bitte Wilo kontaktieren
Änderungen vorbehalten - Alle Preise verstehen sich ohne Mehrwertsteuer. Es gelten unsere Allgemeinen Liefer-/Leistungsbedingungen (www.wilo.de/agb) - Gültig ab 01.06.21 in Deutschland.

Elektrisches Zubehör – Kabel					
Typ	**Beschreibung**	**Art.-Nr.**		**Preisgruppe**	
			🚚		EUR
Kabelverteiler-schrank zweiteilig, Gr.1	Zweiteiliger Kabelverteilerschrank für die Außenaufstellung (Schutzart IP 44) aus glasfaserverstärktem Polyester, inkl. Montageplatte.	2523674	K	PG14	**2.078,–**
Kabelverteiler-schrank zweiteilig, Gr.00	Zweiteiliger Kabelverteilerschrank für die Außenaufstellung (Schutzart IP 44) aus glasfaserverstärktem Polyester, inkl. Montageplatte.	2523672	K	PG14	**1.322,–**
Kabelverteiler-schrank zweiteilig, Gr.2	Zweiteiliger Kabelverteilerschrank für die Außenaufstellung (Schutzart IP 44) aus glasfaserverstärktem Polyester, inkl. Montageplatte.	2523675	K	PG14	**2.872,–**
Kabelverteiler-schrank einteilig, Gr.00	Einteiliger Kabelverteilerschrank für die Außenaufstellung (Schutzart IP 34D) aus glasfaserverstärktem Polyester, inkl. Montageplatte.	2523791	K	PG14	**1.147,–**
Kabelverteiler-schrank zweiteilig, Gr.0	Zweiteiliger Kabelverteilerschrank für die Außenaufstellung (Schutzart IP 44) aus glasfaserverstärktem Polyester, inkl. Montageplatte.	2523673	L	PG14	**1.350,–**
Kabelverteiler-schrank einteilig, Größe 00, inkl. MS-L 1x4kW	Einteiliger Kabelverteilerschrank für die Außenaufstellung (Schutzart IP 34D) aus glasfaserverstärktem Polyester, inkl. Schaltgerät Micro Control MS-L 1x4kW, Elektroverteilung, Heizung und Blitzleuchte.	2533127	K	PG14	**3.693,–**

🚚 = Lieferbereitschaft, L = Lagervorrat, C = ca. 2 Wochen, K = ca. 4 Wochen, A = auf Anfrage, AX = bis zu 16 Wochen, 📞 = bitte Wilo kontaktieren
Änderungen vorbehalten – Alle Preise verstehen sich ohne Mehrwertsteuer. Es gelten unsere Allgemeinen Liefer-/Leistungsbedingungen (www.wilo.de/agb) – Gültig ab 01.06.21 in Deutschland.

Mechanisches Zubehör – Armaturen					
Typ	**Beschreibung**	**Art.-Nr.**		**Preisgruppe**	
			🚚		EUR
Rückflussverhinderer Rp 1¼	aus Kunststoff, mit Innengewinde	501533696	L	PG14	**99,–**
Rückflussverhinderer Rp 1½	aus EN-GJL-250, mit Innengewinde	4027330	L	PG14	**166,–**
Rückflussverhinderer G 2	aus EN-GJL-250, mit Innengewinde	4027331	L	PG14	**204,–**
Rückflussverhinderer G 2½	aus EN-GJL-250, mit Innengewinde	4019225	L	PG14	**282,–**
Rückflussverhinderer DN 50	aus EN-GJL-250, nach DIN EN 12050-4, inkl. 1 Satz Montagezubehör	2017166	L	PG14	**291,–**
Rückflussverhinderer DN 65	aus EN-GJL-250, nach DIN EN 12050-4, inkl. 1 Satz Montagezubehör	2017167	L	PG14	**334,–**
Rückflussverhinderer DN 80	aus EN-GJL-250, nach DIN EN 12050-4, inkl. 1 Satz Montagezubehör	2017168	L	PG14	**374,–**
Rückflussverhinderer DN 100	aus EN-GJL-250, nach DIN EN 12050-4, inkl. 1 Satz Montagezubehör	2017169	L	PG14	**450,–**
Rückflussverhinderer DN 150	aus EN-GJL-250, nach DIN EN 12050-4, inkl. 1 Satz Montagezubehör	2017170	L	PG14	**968,–**
Absperr-Kugelhahn Rp 1½, G-CuSn10	aus Messing, vernickelt, mit Innengewinde	4027337	L	PG14	**69,–**
Absperr-Kugelhahn Rp 2, G-CuSn10	aus Messing, vernickelt, mit Innengewinde	4027338	L	PG14	**96,–**
Absperr-Kugelhahn Rp 2½, G-CuSn10	aus Messing, vernickelt, mit Innengewinde	4019227	C	PG14	**201,–**
Absperrschieber DN 50, EN-GJL-250	aus EN-GJL-250, inkl. 1 Satz Montagezubehör	2017160	L	PG14	**260,–**
Absperrschieber DN 65, EN-GJL-250	aus EN-GJL-250, inkl. 1 Satz Montagezubehör	2017161	L	PG14	**273,–**
Absperrschieber DN 80, EN-GJL-250	aus EN-GJL-250, inkl. 1 Satz Montagezubehör	2017162	L	PG14	**338,–**
Absperrschieber DN 100, EN-GJL-250	aus EN-GJL-250, inkl. 1 Satz Montagezubehör	2017163	L	PG14	**399,–**
Absperrschieber DN 150, EN-GJL-250	aus EN-GJL-250, inkl. 1 Satz Montagezubehör	2017164	L	PG14	**662,–**
Absperrschieber Rp 1½, G-CuSn10	aus Rotguss, mit Innengewinde	2525187	L	PG14	**73,–**
Absperrschieber Rp 2, G-CuSn10	aus Rotguss, mit Innengewinde	2525188	L	PG14	**102,–**
PVC-Absperrschieber DN 100	mit festen Rohrenden DN 100	2529808	L	PG14	**515,–**
PVC-Absperrschieber DN 150	mit festen Rohrenden DN 150	2529809	L	PG14	**904,–**

Mechanisches Zubehör – Schlauchanschlüsse					
Typ	**Beschreibung**	**Art.-Nr.**		**Preisgruppe**	
			🚚		EUR
Geka-Festkupplung DN 40	aus Messing, mit Außengewinde	2018100	L	PG14	**4,–**
Festkupplung Storz C/G 2	aus Aluminium, Storz C Anschluss, mit Außengewinde	2018102	L	PG14	**23,–**
Festkupplung Storz C/G 2½	aus Aluminium, Storz C Anschluss, mit Außengewinde	2015234	L	PG14	**36,–**
Festkupplung Storz 90 mm/G 3	aus Aluminium, Storz 90 Anschluss, mit Innengewinde	2017203	C	PG14	**79,–**
Festkupplung Storz A/G 4	aus Aluminium, Storz A Anschluss, mit Innengewinde	2016161	C	PG14	**79,–**

🚚 = Lieferbereitschaft, L = Lagervorrat, C = ca. 2 Wochen, K = ca. 4 Wochen, A = auf Anfrage, AX = bis zu 16 Wochen, 📞 = bitte Wilo kontaktieren
Änderungen vorbehalten – Alle Preise verstehen sich ohne Mehrwertsteuer. Es gelten unsere Allgemeinen Liefer-/Leistungsbedingungen (www.wilo.de/agb) – Gültig ab 01.06.21 in Deutschland.

Mechanisches Zubehör – Schlauchanschlüsse					
Typ	**Beschreibung**	**Art.-Nr.**		**Preisgruppe**	
			🚚		EUR
Festkupplung Storz 90 mm/G 2½	aus Aluminium, Storz 90 Anschluss, mit Außengewinde	6003069	C	PG14	**22,–**
Geka-Schlauchkupplung DN 40	aus Messing, mit Schlauchtülle Ø 40 mm, inkl. Schlauchschelle	2018101	L	PG14	**8,–**
Schlauchkupplung Storz C/Ø 52 mm	aus Aluminium, mit Schlauchtülle Ø 52 mm	2015235	C	PG14	**26,–**
Schlauchkupplung Storz A/Ø 110 mm	aus Aluminium, mit Schlauchtülle Ø 110 mm, inkl. Schlauchschelle	2004675	C	PG14	**79,–**
Schlauchkupplung Storz 90/Ø 90 mm	aus Aluminium, mit Schlauchtülle Ø 90 mm, inkl. Schlauchschelle	2017204	C	PG14	**79,–**
Schlauchtülle Ø 60 mm/G 2	mit Außengewinde, aus Kunststoff, inkl. Schlauchschelle	4027334	C	PG14	**41,–**
Schlauchtülle G 1½/ Ø 40 mm	aus Messing mit Überwurfmutter für Schaleneinband und glattem Schlauchstutzen mit Sicherungsbund. Inkl. PU-Gewindedichtung.und Schlauchschelle.	2083109	K	PG14	**64,–**
Schlauchtülle G 2/ Ø 50 mm	aus Messing mit Außengewinde für Schelleneinband. Inkl. Schlauchschelle.	2083111	K	PG14	**67,–**
Schlauchtülle R 3/ Ø 90 mm	aus Stahl mit konischem Außengewinde ohne Bund. Inkl. Schlauchschelle.	2083112	K	PG14	**156,–**
Schlauchtülle Ø 70 mm/G 2½	mit Außengewinde, aus Messing, inkl. Schlauchschelle	4015210	C	PG14	**133,–**
Schlauchtülle Ø 40 mm/R 1½	mit Außengewinde, aus Kunststoff, inkl. Schlauchschelle	4027335	L	PG14	**41,–**
Festkupplung-Set Storz B/DN 80	mit 90°-Rohrbogen und Flanschanschluss; Rohrbogen aus EN-GJL-250, Storz-Kupplung aus Aluminium, inkl. 1 Satz Montagezubehör	6031385	L	PG14	**276,–**
Festkupplung-Set Storz A/DN 100	mit 90°-Rohrbogen und Flanschanschluss; Rohrbogen aus EN-GJL-250, Storz-Kupplung aus Aluminium, inkl. 1 Satz Montagezubehör	6031672	L	PG14	**369,–**
Festkupplung-Set Storz C/G 2	mit 90°-Rohrbogen und Gewindeanschluss; Rohrbogen aus EN-GJL-250, Storz-Kupplung aus Aluminium, inkl. 1 Satz Montagezubehör	6021799	C	PG14	**60,–**
Festkupplung-Set Storz C/DN 50	mit 90°-Rohrbogen und Flanschanschluss; Rohrbogen aus EN-GJL-250, Storz-Kupplung aus Aluminium, inkl. 1 Satz Montagezubehör	6031671	L	PG14	**208,–**
Festkupplung-Set Storz F/DN 150	mit 90°-Rohrbogen und Flanschanschluss; Rohrbogen aus EN-GJL-250, Storz-Kupplung aus Aluminium, inkl. 1 Satz Montagezubehör	6040247	A	PG14	**1.001,–**
Synthetik-Druckschlauch 3 m, Ø 42 mm	Innen-Ø 42 mm, PN 6, inkl. Schlauchschelle	2027641	K	PG14	**46,–**
Synthetik-Druckschlauch 5 m, Ø 42 mm	Innen-Ø 42 mm, PN 6, inkl. Schlauchschelle	2027642	L	PG14	**78,–**
Synthetik-Druckschlauch 15 m, Ø 42 mm	Innen-Ø 42 mm, PN 6, inkl. Schlauchschelle	2027643	K	PG14	**145,–**
Synthetik-Druckschlauch 10 m, Ø 52 mm	Innen-Ø 52 mm, PN 8, inkl. Schlauchschelle	2017192	A	PG14	**192,–**
Synthetik-Druckschlauch 3 m, Ø 60 mm	Innen-Ø 60 mm, PN 6, inkl. Schlauchschelle	2027644	A	PG14	**66,–**
Synthetik-Druckschlauch 5 m, Ø 60 mm	Innen-Ø 60 mm, PN 6, inkl. Schlauchschelle	2027645	A	PG14	**115,–**
Synthetik-Druckschlauch 15 m, Ø 60 mm	Innen-Ø 60 mm, PN 6, inkl. Schlauchschelle	2027646	A	PG14	**244,–**
Synthetik-Druckschlauch 10 m, Ø 60 mm	Innen-Ø 60 mm, PN 6, inkl. Schlauchschelle	2018106	A	PG14	**230,–**

🚚 = Lieferbereitschaft, L = Lagervorrat, C = ca. 2 Wochen, K = ca. 4 Wochen, A = auf Anfrage, AX = bis zu 16 Wochen, 📞 = bitte Wilo kontaktieren
Änderungen vorbehalten – Alle Preise verstehen sich ohne Mehrwertsteuer. Es gelten unsere Allgemeinen Liefer-/Leistungsbedingungen (www.wilo.de/agb) – Gültig ab 01.06.21 in Deutschland.

Mechanisches Zubehör – Schlauchanschlüsse					
Typ	**Beschreibung**	**Art.-Nr.**		**Preisgruppe**	
					EUR
Synthetik-Druck-schlauch 10 m, Ø 70 mm	Innen-Ø 70 mm, PN 8, inkl. Schlauchschelle	2014151	C	PG14	**204,-**
Synthetik-Druck-schlauch 10 m, Ø 90 mm	Innen-Ø 90 mm, PN 8, inkl. 2 Schlauchschellen	2017152	A	PG14	**309,-**
Synthetik-Druck-schlauch 20 m, Ø 90 mm	Innen-Ø 90 mm, PN 8, inkl. 2 Schlauchschellen	2017193	C	PG14	**608,-**
Synthetik-Druck-schlauch 30 m, Ø 90 mm	Innen-Ø 90 mm, PN 8, inkl. 2 Schlauchschellen	2017194	A	PG14	**917,-**
Synthetik-Druck-schlauch 10 m, Ø 110 mm	Innen-Ø 110 mm, PN 8, inkl. 2 Schlauchschellen	2017196	A	PG14	**275,-**
Synthetik-Druck-schlauch 20 m, Ø 110 mm	Innen-Ø 110 mm, PN 8, inkl. 2 Schlauchschellen	2017197	A	PG14	**549,-**
Synthetik-Druck-schlauch 30 m, Ø 110 mm	Innen-Ø 110 mm, PN 8, inkl. 2 Schlauchschellen	2017198	A	PG14	**822,-**
Kunststoff-Spiral-schlauch 5 m, mit Storz C	Innen-Ø 52 mm, inkl. Kupplung, 4,5/13,5 bar	6022269	L	PG14	**347,-**
Kunststoff-Spiral-schlauch 10 m, mit Storz C	Innen-Ø 52 mm, inkl. Kupplung, 4,5/13,5 bar	6022270	K	PG14	**560,-**
Kunststoff-Spiral-schlauch 20 m, mit Storz C	Innen-Ø 52 mm, inkl. Kupplung, 4,5/13,5 bar	6022271	K	PG14	**784,-**
Kunststoff-Spiral-schlauch 5 m, mit Storz B	Innen-Ø 75 mm, inkl. Kupplung, 3,5/10,5 bar	6022272	C	PG14	**202,-**
Kunststoff-Spiral-schlauch 10 m, mit Storz B	Innen-Ø 75 mm, inkl. Kupplung, 3,5/10,5 bar	6035187	A	PG14	**297,-**
Kunststoff-Spiral-schlauch 20 m, mit Storz B	Innen-Ø 75 mm, inkl. Kupplung, 3,5/10,5 bar	6022274	A	PG14	**583,-**
Kunststoff-Spiral-schlauch 5 m, mit Storz A	Innen-Ø 102 mm, inkl. Kupplung, 3/9 bar	6022275	K	PG14	**323,-**
Kunststoff-Spiral-schlauch 10 m, mit Storz A	Innen-Ø 102 mm, inkl. Kupplung, 3/9 bar	6022276	A	PG14	**529,-**
Kunststoff-Spiral-schlauch 20 m, mit Storz A	Innen-Ø 102 mm, inkl. Kupplung, 3/9 bar	6022277	K	PG14	**939,-**
Kunststoff-Spiral-schlauch 5 m, mit Storz F	Innen-Ø 150 mm, inkl. Kupplung, 1,8/5,5 bar	6022278	K	PG14	**1.105,-**
Kunststoff-Spiral-schlauch 5 m, mit Storz F	Innen-Ø 150 mm, inkl. Kupplung, 8/- bar	6044660	K	PG14	**1.801,-**
Kunstfaser-Druck-schlauch 5 m, mit Storz C	Innen-Ø 52 mm, inkl. Kupplung, 12/40 bar	6003651	C	PG14	**61,-**
Kunstfaser-Druck-schlauch 20 m, mit Storz B	Innen-Ø 75 mm, inkl. Kupplung, 12/40 bar	6003050	A	PG14	**228,-**

= Lieferbereitschaft, L = Lagervorrat, C = ca. 2 Wochen, K = ca. 4 Wochen, A = auf Anfrage, AX = bis zu 16 Wochen, = bitte Wilo kontaktieren
Änderungen vorbehalten – Alle Preise verstehen sich ohne Mehrwertsteuer. Es gelten unsere Allgemeinen Liefer-/Leistungsbedingungen (www.wilo.de/agb) – Gültig ab 01.06.21 in Deutschland.

Mechanisches Zubehör – Schlauchanschlüsse					
Typ	**Beschreibung**	**Art.-Nr.**		**Preisgruppe**	
			🚚		EUR
Kunstfaser-Druckschlauch 20 m, mit Storz C	Innen-Ø 52 mm, inkl. Kupplung, 12/40 bar	6003649	C	PG14	**131,-**
Kunstfaser-Druckschlauch 5 m, mit Storz B	Innen-Ø 75 mm, inkl. Kupplung, 12/40 bar	6003052	A	PG14	**99,-**
Kunstfaser-Druckschlauch 10 m, mit Storz B	Innen-Ø 75 mm, inkl. Kupplung, 12/40 bar	6003051	A	PG14	**129,-**
Kunstfaser-Druckschlauch 10 m, mit Storz C	Innen-Ø 52 mm, inkl. Kupplung, 12/40 bar	6003650	C	PG14	**87,-**
Kunstfaser-Druckschlauch 20 m, mit Storz A	Innen-Ø 102 mm, inkl. Kupplung, 8/20 bar	6022393	L	PG14	**383,-**
Kunstfaser-Druckschlauch 10 m, mit Storz A	Innen-Ø 102 mm, inkl. Kupplung, 8/20 bar	6022392	K	PG14	**369,-**
Kunstfaser-Druckschlauch 5 m, mit Storz A	Innen-Ø 102 mm, inkl. Kupplung, 8/20 bar	6022391	K	PG14	**187,-**
Kunstfaser-Druckschlauch 10 m, mit Storz F	Innen-Ø 150 mm, inkl. Kupplung, 6/15 bar	6003648	K	PG14	**643,-**
Kunstfaser-Druckschlauch 20 m, mit Storz F	Innen-Ø 150 mm, inkl. Kupplung, 6/15 bar	6003647	K	PG14	**972,-**

Mechanisches Zubehör – Einbau/Installation					
Typ	**Beschreibung**	**Art.-Nr.**		**Preisgruppe**	
			🚚		EUR
Hebekette Set PCS-LU, Edelstahl, 200 kg, 1 m	Hebekette zum Heben und Senken von Pumpen; inkl. 1 Schäkel.	6084895	L	PG14	**95,-**
Hebekette Set PCS-LU, Edelstahl, 200 kg, 3 m	Hebekette zum Heben und Senken von Pumpen; inkl. 1 Schäkel; mit Zwischengliedern pro Meter zum Abhängen.	6084894	L	PG14	**209,-**
Hebekette Set PCS-LU, Edelstahl, 200 kg, 6 m	Hebekette zum Heben und Senken von Pumpen; inkl. 1 Schäkel; mit Zwischengliedern pro Meter zum Abhängen.	6084893	L	PG14	**284,-**
Anschlagkette Set PCS-CE, Stahl verzinkt, 400 kg, 3 m	Anschlagkette zum Heben, Senken und Transportieren von Pumpen; inkl. 2 Schäkel; ohne Zwischenglieder zum Abhängen.	6063139	L	PG14	**110,-**
Anschlagkette Set PCS-CE, Stahl verzinkt, 400 kg, 5 m	als Anschlagkette mit 2 Schäkeln in Stahl verzinkt. Tragkraft: 400 kg	6063140	L	PG14	**167,-**
Anschlagkette Set PCS-CE, Stahl verzinkt, 400 kg, 6 m	Anschlagkette zum Heben, Senken und Transportieren von Pumpen; inkl. 2 Schäkel; mit Zwischenglieder zum Abhängen.	6063141	L	PG14	**189,-**
Anschlagkette Set PCS-CE, Stahl verzinkt, 400 kg, 10 m	als Anschlagkette mit 2 Schäkeln in Stahl verzinkt. Tragkraft: 400 kg	6063142	L	PG14	**311,-**
Anschlagkette Set PCS-CE, Stahl verzinkt, 800 kg, 3 m	Anschlagkette zum Heben, Senken und Transportieren von Pumpen; inkl. 2 Schäkel; ohne Zwischenglieder zum Abhängen.	6063147	K	PG14	**209,-**
Anschlagkette Set PCS-CE, Stahl verzinkt, 800 kg, 5 m	Anschlagkette zum Heben, Senken und Transportieren von Pumpen; inkl. 2 Schäkel; mit Zwischenglieder zum Abhängen.	6063148	L	PG14	**332,-**

🚚 = Lieferbereitschaft, L = Lagervorrat, C = ca. 2 Wochen, K = ca. 4 Wochen, A = auf Anfrage, AX = bis zu 16 Wochen, 📞 = bitte Wilo kontaktieren
Änderungen vorbehalten – Alle Preise verstehen sich ohne Mehrwertsteuer. Es gelten unsere Allgemeinen Liefer-/Leistungsbedingungen (www.wilo.de/agb) – Gültig ab 01.06.21 in Deutschland.

Mechanisches Zubehör – Einbau/Installation					
Typ	**Beschreibung**	**Art.-Nr.**		**Preisgruppe**	
			🚚		EUR
Anschlagkette Set PCS-CE, Stahl verzinkt, 800 kg, 6 m	Anschlagkette zum Heben, Senken und Transportieren von Pumpen; inkl. 2 Schäkel; mit Zwischenglieder zum Abhängen.	6063149	L	PG14	**395,–**
Anschlagkette Set PCS-CE, Stahl verzinkt, 800 kg, 10 m	Anschlagkette zum Heben, Senken und Transportieren von Pumpen; inkl. 2 Schäkel; mit Zwischenglieder zum Abhängen.	6063150	L	PG14	**569,–**
Anschlagkette Set PCS-CE, Stahl verzinkt, 2000 kg, 10 m	Anschlagkette zum Heben, Senken und Transportieren von Pumpen; inkl. 2 Schäkel; mit Zwischenglieder zum Abhängen.	6063152	C	PG14	**965,–**
Anschlagkette Set PCS-CE, Stahl verzinkt, 5000 kg, 10 m	Anschlagkette zum Heben, Senken und Transportieren von Pumpen; inkl. 2 Schäkel; mit Zwischenglieder zum Abhängen.	6063154	K	PG14	**2.023,–**
Anschlagkette Set PCS-CE, Stahl verzinkt, 7000 kg, 10 m	Anschlagkette zum Heben, Senken und Transportieren von Pumpen; inkl. 2 Schäkel; mit Zwischenglieder zum Abhängen.	6063156	K	PG14	**2.712,–**
Anschlagkette Set PCS-CE, Stahl verzinkt, 9000 kg, 10 m	Anschlagkette zum Heben, Senken und Transportieren von Pumpen; inkl. 2 Schäkel; mit Zwischenglieder zum Abhängen.	6063518	K	PG14	**3.286,–**
Anschlagkette Set PCS-CE, Edelstahl, 400 kg, 3 m	Anschlagkette zum Heben, Senken und Transportieren von Pumpen; inkl. 2 Schäkel; ohne Zwischenglieder zum Abhängen.	6063135	L	PG14	**328,–**
Anschlagkette Set PCS-CE, Edelstahl, 400 kg, 5 m	als Anschlagkette mit 2 Schäkeln in Edelstahl 1.4401. Tragkraft: 400 kg	6063136	L	PG14	**461,–**
Anschlagkette Set PCS-CE, Edelstahl, 400 kg, 6 m	Anschlagkette zum Heben, Senken und Transportieren von Pumpen; inkl. 2 Schäkel; mit Zwischengliedern pro Meter zum Abhängen.	6063137	L	PG14	**549,–**
Anschlagkette Set PCS-CE, Edelstahl, 400 kg, 10 m	als Anschlagkette mit 2 Schäkeln in Edelstahl 1.4401. Tragkraft: 400 kg	6063138	L	PG14	**834,–**
Anschlagkette Set PCS-CE, Edelstahl, 800 kg, 3 m	Anschlagkette zum Heben, Senken und Transportieren von Pumpen; inkl. 2 Schäkel; ohne Zwischenglieder zum Abhängen.	6063143	K	PG14	**459,–**
Anschlagkette Set PCS-CE, Edelstahl, 800 kg, 5 m	Anschlagkette zum Heben, Senken und Transportieren von Pumpen; inkl. 2 Schäkel; mit Zwischengliedern pro Meter zum Abhängen.	6063144	L	PG14	**680,–**
Anschlagkette Set PCS-CE, Edelstahl, 800 kg, 6 m	Anschlagkette zum Heben, Senken und Transportieren von Pumpen; inkl. 2 Schäkel; mit Zwischengliedern pro Meter zum Abhängen.	6063145	L	PG14	**788,–**
Anschlagkette Set PCS-CE, Edelstahl, 800 kg, 10 m	Anschlagkette zum Heben, Senken und Transportieren von Pumpen; inkl. 2 Schäkel; mit Zwischengliedern pro Meter zum Abhängen.	6063146	L	PG14	**1.153,–**
Anschlagkette Set PCS-CE, Edelstahl, 2000 kg, 10 m	Anschlagkette zum Heben, Senken und Transportieren von Pumpen; inkl. 2 Schäkel; mit Zwischengliedern pro Meter zum Abhängen.	6063151	C	PG14	**3.157,–**
Anschlagkette Set PCS-CE, Edelstahl, 5000 kg, 10 m	Anschlagkette zum Heben, Senken und Transportieren von Pumpen; inkl. 2 Schäkel; mit Zwischengliedern pro Meter zum Abhängen.	6063153	K	PG14	**7.770,–**
Anschlagkette Set PCS-CE, Edelstahl, 7000 kg, 10 m	Anschlagkette zum Heben, Senken und Transportieren von Pumpen; inkl. 2 Schäkel; mit Zwischengliedern pro Meter zum Abhängen.	6063155	K	PG14	**10.366,–**
Bodenstützfuß TP 80/100	aus Edelstahl (AISI 304), inkl. Befestigungsmaterial	2004672	A	PG14	**493,–**
Bodenstützfuß MTC 32F39	aus Stahl (S235JR), lackiert, inkl. Befestigungsmaterial	2098295	L	PG14	**201,–**
Bodenstützfuß MTC 32F49, MTC 32F55	aus Stahl (S235JR), lackiert, inkl. Befestigungsmaterial	2098296	L	PG14	**717,–**

🚚 = Lieferbereitschaft, L = Lagervorrat, C = ca. 2 Wochen, K = ca. 4 Wochen, A = auf Anfrage, AX = bis zu 16 Wochen, 📞 = bitte Wilo kontaktieren
Änderungen vorbehalten – Alle Preise verstehen sich ohne Mehrwertsteuer. Es gelten unsere Allgemeinen Liefer-/Leistungsbedingungen (www.wilo.de/agb) – Gültig ab 01.06.21 in Deutschland.

Mechanisches Zubehör – Einbau/Installation					
Typ	**Beschreibung**	**Art.-Nr.**		**Preisgruppe**	
			🚚		EUR
Bodenplatte TP 65, aus Stahl, verzinkt, bestehend aus 1 Bodenplatte und Befestigungsmaterial	aus Stahl, verzinkt, bestehend aus 1 Bodenplatte und Befestigungsmaterial	4015206	L	PG14	**110,–**
Bodenstützfuß DN 50/65	aus Stahl (S235JR), pulverbeschichtet, inkl. Befestigungsmaterial	6064666	L	PG14	**168,–**
Bodenstützfuß DN 80/100	aus Stahl (S235JR), pulverbeschichtet, inkl. Befestigungsmaterial	6065949	L	PG14	**246,–**
Bodenstützfuß DN 80/100	aus Edelstahl (1.4571), inkl. Befestigungsmaterial	6065953	C	PG14	**809,–**
Bodenstützfuß DN 40	aus Stahl (S235JR), pulverbeschichtet, inkl. Befestigungsmaterial	6069669	L	PG14	**99,–**
Einhängevorrichtung DN 40/50	aus EN-GJL-250, lackiert, mit freiem Durchgang in DN 40, Fußkrümmer einschl. Pumpenhalterung, Profildichtung, Montage- und Bodenbefestigungszubehör und Doppelrohr-Führungsrohrhalterung (26,9x2 mm) ohne Führungsrohre.	2057179	L	PG14	**411,–**
Einhängevorrichtung Rp 1½	aus EN-GJL-250, lackiert, mit freiem Durchgang in DN 32, Fußkrümmer einschl. Pumpenhalterung, Profildichtung, Montage- und Bodenbefestigungszubehör und Einrohr-Führungsrohrhalterung (26,9x2 mm), ohne Führungsrohr.	2082630	L	PG14	**536,–**
Einhängevorrichtung DN 50/2RK	für 2-Rohrführung aus EN-GJL-250, KTL-beschichtet, mit freiem Durchgang in DN 50, Kupplungsfuß mit 90°-Rohrbogen, einschl. Kupplungsflansch, Führungsrohrhalterung aus Edelstahl für Schachtbefestigung, Profildichtung und Montagezubehör; 2x Führungsrohre (26,9x2 mm) sind bauseits zu stellen!	6070146	L	PG14	**328,–**
Einhängevorrichtung DN 65/2RK	Für 2-Rohrführung aus EN-GJL-250, KTL-beschichtet, mit freiem Durchgang in DN 65, Kupplungsfuß mit 90°-Rohrbogen, einschl. Kupplungsflansch, Führungsrohrhalterung aus Edelstahl für Schachtbefestigung, Profildichtung und Montagezubehör; 2x Führungsrohre (26,9 x 2 mm) sind bauseits zu stellen!	6070150	L	PG14	**358,–**
Einhängevorrichtung TP 80	aus EN-GJL-250, lackiert, mit freiem Durchgang in DN 80, Fußkrümmer einschl. Pumpenhalterung, Profildichtung, Montage- und Bodenbefestigungszubehör und Doppelrohr-Führungsrohrhalterung (42,4x3,25 mm) ohne Führungsrohre.	2029039	L	PG14	**551,–**
Einhängevorrichtung TP 100	aus EN-GJL-250, lackiert, mit freiem Durchgang in DN 100, Fußkrümmer einschl. Pumpenhalterung, Profildichtung, Montage- und Bodenbefestigungszubehör und Doppelrohr-Führungsrohrhalterung (48,3x3,25 mm) ohne Führungsrohre.	2029040	L	PG14	**621,–**
Einhängevorrichtung DN 100/2RK	aus EN-GJL-250, lackiert, mit freiem Durchgang in DN 100, Fußkrümmer einschl. Pumpenhalterung, Profildichtung, Montage- und Bodenbefestigungszubehör und Doppelrohr-Führungsrohrhalterung (42,4x2 mm), ohne Führungsrohre.	6082336	L	PG14	**513,–**
Einhängevorrichtung DN 150/2RK	aus EN-GJL-250, lackiert, mit freiem Durchgang in DN 150, Fußkrümmer einschl. Pumpenhalterung, Profildichtung, Montage- und Bodenbefestigungszubehör und Doppelrohr-Führungsrohrhalterung (42,4x2 mm), ohne Führungsrohre.	6036890	A	PG14	**1.085,–**
Führungsrohrhalterung DN 50 für GG-Rohr	für 2-Rohrführung aus Edelstahl zur Rohrbefestigung am Gussrohr, einschl. Montagezubehör	6066851	K	PG14	**78,–**
Führungsrohrhalterung DN 50 für ST-Rohr	für 2-Rohrführung aus Edelstahl zur Rohrbefestigung am Stahlrohr, einschl. Montagezubehör	6061084	A	PG14	**78,–**
Halter zur Führungsrohrverlängerung DN 50 für GG-Rohr	für 2-Rohrführung aus Edelstahl zur Rohrbefestigung am Gussrohr, einschl. Montagezubehör	6066852	A	PG14	**104,–**
Halter zur Führungsrohrverlängerung DN 50 für ST-Rohr	für 2-Rohrführung aus Edelstahl zur Rohrbefestigung am Stahlrohr, einschl. Montagezubehör	6066846	A	PG14	**101,–**
Führungsrohrhalterung DN 65 für GG-Rohr	für 2-Rohrführung aus Edelstahl zur Rohrbefestigung am Gussrohr, einschl. Montagezubehör	6066847	A	PG14	**106,–**

🚚 = Lieferbereitschaft, L = Lagervorrat, C = ca. 2 Wochen, K = ca. 4 Wochen, A = auf Anfrage, AX = bis zu 16 Wochen, 📞 = bitte Wilo kontaktieren
Änderungen vorbehalten – Alle Preise verstehen sich ohne Mehrwertsteuer. Es gelten unsere Allgemeinen Liefer-/Leistungsbedingungen (www.wilo.de/agb) – Gültig ab 01.06.21 in Deutschland.

Mechanisches Zubehör – Einbau/Installation					
Typ	**Beschreibung**	**Art.-Nr.**		**Preisgruppe**	
			🚚		EUR
Führungsrohrhalterung DN 65 für ST-Rohr	für 2-Rohrführung aus Edelstahl zur Rohrbefestigung am Stahlrohr, einschl. Montagezubehör	6066848	L	PG14	**106,-**
Halter zur Führungsrohrverlängerung DN 65 für GG-Rohr	für 2-Rohrführung aus Edelstahl zur Rohrbefestigung am Gussrohr, einschl. Montagezubehör	6066849	A	PG14	**128,-**
Halter zur Führungsrohrverlängerung DN 65 für ST-Rohr	für 2-Rohrführung aus Edelstahl zur Rohrbefestigung am Stahlrohr, einschl. Montagezubehör	6066850	K	PG14	**128,-**
Montagezubehör TP 100	für eine Flanschverbindung, mit Schrauben, Muttern und Flachdichtung	2017176	L	PG14	**28,-**
Montagezubehör TP 150	zum Befestigen der Rohrleitung am Pumpenflansch	2390488	L	PG14	**41,-**
Montagezubehör TP 80	für eine Flanschverbindung, mit Schrauben, Muttern und Flachdichtung	2012067	L	PG14	**26,-**
Montagezubehör DN 40/50/65, PN 10	für eine Flanschverbindung, mit Schrauben, Muttern und Flachdichtung	6076963	L	PG14	**26,-**
Montagezubehör DN 80/100, PN 10	für eine Flanschverbindung, mit Schrauben, Muttern und Flachdichtung	6077521	L	PG14	**28,-**
Montagezubehör DN 150, PN 10	für eine Flanschverbindung, mit Schrauben, Muttern und Flachdichtung	6077523	L	PG14	**35,-**
Handmembranpumpe	Anschluss beidseitig, Innengewinde Rp 1½	2060166	L	PG14	**346,-**
Einhängevorrichtung DN 80/2RK	aus EN-GJL-250, lackiert, mit freiem Durchgang in DN 80, Fußkrümmer einschl. Pumpenhalterung, Profildichtung, Montage- und Bodenbefestigungszubehör und Doppelrohr-Führungsrohrhalterung (42,4x2 mm), ohne Führungsrohre.	6082333	L	PG14	**358,-**

Mechanisches Zubehör – Rohranschlüsse					
Typ	**Beschreibung**	**Art.-Nr.**		**Preisgruppe**	
			🚚		EUR
Kompensator DN 80	Aus Stahl, verzinkt/Neopren, Länge 130 mm, inkl. Montagezubehör	2017189	C	PG14	**263,-**
Kompensator DN 100	Aus Stahl, verzinkt/Neopren, Länge 135 mm, inkl. Montagezubehör	2017190	A	PG14	**273,-**
Flanschstutzen DN 150	Aus PUR, mit Schlauch, Schlauchschellen und Montagezubehör	2511598	L	PG14	**247,-**
Flanschstutzen DN 100	Aus PUR, mit Schlauch, Schlauchschellen und Montagezubehör	2511597	L	PG14	**223,-**
Flanschstutzen DN 80	Aus PUR, mit Schlauch, Schlauchschellen und Montagezubehör	2511595	L	PG14	**213,-**
90°-Rohrbogen DN 50	Aus EN-GJS-400-15, mit 2 Flanschen, inkl. 1 Satz Montagezubehör	2018053	L	PG14	**207,-**
90°-Rohrbogen DN 80	Aus EN-GJS-400-15, mit 2 Flanschen, inkl. 1 Satz Montagezubehör	2012064	L	PG14	**228,-**
90°-Rohrbogen DN 100	Aus EN-GJS-400-15, mit 2 Flanschen, inkl. 1 Satz Montagezubehör	2004669	L	PG14	**276,-**
90°-Rohrbogen DN 65	Aus EN-GJS-400-15, mit 2 Flanschen, inkl. 1 Satz Montagezubehör	2017183	L	PG14	**211,-**
90°-Rohrbogen DN 150	aus EN-GJS-400-15, mit 2 Flanschen, inkl. 1 Satz Montagezubehör	2017186	L	PG14	**529,-**
90°-Rohrbogen G 1½	Aus Stahl, verzinkt, mit Innen-/Außengewinde G 1½ / R 1½	2083117	L	PG14	**60,-**
90°-Rohrbogen G 2	aus Stahl, verzinkt mit Innen-/Außengewinde G 2 / R 2	2083118	C	PG14	**73,-**
90°-Rohrbogen G 3	aus Stahl, verzinkt mit Innen-/Außengewinde G 3 / R 3	2083119	C	PG14	**227,-**
90°-Rohrbogen G 1¼	Aus EN-GJMW-400-5, mit Innen-/Außengewinde G 1¼ / R 1¼	2057400	L	PG14	**48,-**
90°-Rohrbogen DN 40/Rp 1½	bestehend aus Gewindeflansch DN 40/Rp 1½ (Stahl verzinkt), 90°-Rohrbogen R 1½/Rp 1½ (Guss) und Montagezubehör.	2057401	L	PG14	**112,-**
90°-Rohrbogen G 2½	Aus Stahl, verzinkt, mit Innen-/Außengewinde G 2½ / R 2½	4015212	L	PG14	**110,-**

🚚 = Lieferbereitschaft, L = Lagervorrat, C = ca. 2 Wochen, K = ca. 4 Wochen, A = auf Anfrage, AX = bis zu 16 Wochen, 📞 = bitte Wilo kontaktieren
Änderungen vorbehalten – Alle Preise verstehen sich ohne Mehrwertsteuer. Es gelten unsere Allgemeinen Liefer-/Leistungsbedingungen (www.wilo.de/agb) – Gültig ab 01.06.21 in Deutschland.

Mechanisches Zubehör – Rohranschlüsse					
Typ	**Beschreibung**	**Art.-Nr.**		**Preisgruppe**	
			🚚		EUR
90°-Rohrbogen DN 65/70 mm	Aus EN-GJL-250, mit Schlauchanschlusstülle Ø 70 mm, pumpenseitiger Flansch, inkl. 1 Satz Montagezubehör	4027346	L	PG14	**99,-**
90°-Rohrbogen DN 80/90 mm	aus Edelstahl, mit Schlauchtülle Ø 90 mm und Außengewinde G 3, pumpenseitig Flansch, inkl. 1 Satz Montagezubehör	2017207	A	PG14	**618,-**
90°-Rohrbogen DN 100/110 mm	aus Edelstahl, mit Schlauchtülle Ø 110 mm und Außengewinde G 4, pumpenseitig Flansch, inkl. 1 Satz Montagezubehör	2017184	A	PG14	**778,-**
90°-Rohrbogen DN 50/60 mm	Aus PVC, mit Schlauchanschlusstülle Ø 60 mm, pumpenseitiger Flansch, inkl. 1 Satz Montagezubehör	4027344	L	PG14	**108,-**
Vereinigungsstück DN 65	Aus Stahl, verzinkt, Flansche PN 10/16 nach DIN 2501 mit 2 Satz Montagezubehör	2017178	L	PG14	**539,-**
Vereinigungsstück DN 50	Aus Stahl, verzinkt, Flansche PN 10/16 nach DIN 2501 mit 2 Satz Montagezubehör	2019042	L	PG14	**463,-**
Vereinigungsstück DN 100	Aus Stahl, verzinkt, Flansche PN 10/16 nach DIN 2501 mit 2 Satz Montagezubehör	2017180	L	PG14	**989,-**
Vereinigungsstück DN 80	Aus Stahl, verzinkt, Flansche PN 10/16 nach DIN 2501 mit 2 Satz Montagezubehör	2017179	L	PG14	**830,-**
Vereinigungsstück DN 150	Aus Stahl, verzinkt, Flansche PN 10/16 nach DIN 2501 mit 2 Satz Montagezubehör	2017181	L	PG14	**1.471,-**

🚚 = Lieferbereitschaft, L = Lagervorrat, C = ca. 2 Wochen, K = ca. 4 Wochen, A = auf Anfrage, AX = bis zu 16 Wochen, 📞 = bitte Wilo kontaktieren
Änderungen vorbehalten – Alle Preise verstehen sich ohne Mehrwertsteuer. Es gelten unsere Allgemeinen Liefer-/Leistungsbedingungen (www.wilo.de/agb) – Gültig ab 01.06.21 in Deutschland.

Wilo-Inbetriebnahmen

Inbetriebnahme
Die Inbetriebnahme erfolgt durch geschulte Wilo-Werkskundendiensttechniker innerhalb Deutschlands. In den genannten Netto-Preisen sind keine Kosten für gegebenenfalls benötigte Zusatzmaterialien inbegriffen. Netto-Preise sind immer ohne Mehrwertsteuer. Die Preise gelten für ordnungsgemäß installierte Anlagen.

Auf Anfrage:
Sonder-Netto-Preise für Inbetriebnahmen von mehr als einer Pumpe bzw. mehreren Anlagen in einem Objekt sowie Inbetriebnahme und Einbindung von Pumpen in die Gebäudeautomation.

Preisgruppe: PG16

Inbetriebnahme		
Typ	**Art.-Nr.**	**EUR**
Inbetriebnahme DEA-Anlagen 1-2 Pumpen	2158804	**425,–**
Inbetriebnahme DEA-Anlagen 3-6 Pumpen	2158805	**495,–**
Inbetriebnahme FLA-Anlage DIN14462	2158807	**495,–***
Inbetriebnahme Abwasseranlage DL S	2158808	**340,–**
Inbetriebnahme Abwasseranlage DL M/L/XL	2158809	**405,–**
Inbetriebnahme Abwasseranlage DL XXL	2160444	**435,–**
Inbetriebnahme RAIN1/RAIN3	2160445	**325,–**
Inbetriebnahme RainSystem AF150	2160446	**390,–**
Inbetriebnahme RainSystem AF400	2160447	**425,–**
Inbetriebnahme Abwasserpumpen DN32-DN65	2160448	**425,–***
Inbetriebnahme Abwasserpumpen > DN65	2160449	**465,–**
Inbetriebnahme Mixer	2160450	**325,–***
Inbetriebnahme Nass-/Trockenläufer	2160451	**325,–**
Inbetriebnahme NORM-/SCP-Pumpen	2160452	**auf Anfrage**
Inbetriebnahme EMUport CORE	2204120	**830,–**
Inbetriebnahmen Wilo IndustrieSysteme		
Inbetriebnahme Wilo-GEP Rain		**ab 550,–**
Inbetriebnahme Wilo-GEP Process		**ab 550,–**
Inbetriebnahme Wilo-GEP Mobile		**ab 650,–**
Inbetriebnahme Wilo-GEP Fire-SF		**ab 665,–**
Inbetriebnahme Wilo-GEP Fire-S		**ab 1.015,–**
Inbetriebnahme Wilo-GEP Fire-H		**ab 665,–**

* Erhöhter Leistungsumfang wird nach Aufwand abgerechnet.

Die Preise zur Inbetriebnahme haben nur für Pumpen / Anlagen Gültigkeit, welche ordnungsgemäß und entsprechend der Betriebsanleitung und dem Stand der Technik installiert sind. Es sind keine Kosten für gegebenenfalls benötigte Materialien inbegriffen. Mehraufwände und Stehzeiten, die durch Nichtbeachtung unserer Hinweise entstehen, werden gesondert nach Aufwand verrechnet. Falls die Arbeiten außerhalb unserer Kernarbeitszeiten durchgeführt werden müssen, werden entsprechende Überstundenzuschläge fällig.

Wilo-Instandhaltungsverträge

Drei mögliche Vertragsvarianten, maßgeschneidert auf Ihre Bedürfnisse.

Wilo-Instandhaltungsverträge			
Leistungen	**Basic**	**Comfort**	**Premium**
Keine Mindestvertragslaufzeit	•	•	•
24 Stunden telefonischer Notfallservice	•	•	•
Kostenfreie Rufnummer für Vertragskunden	•	•	•
Pauschalpreis inkl. Arbeits- und Fahrzeit	•	•	•
Ausführliche Dokumentation lt. Checkliste	•	•	•
Sichtkontrolle der Pumpe / Anlage	•	•	•
Funktionskontrolle	•	•	•
Kleinreparaturen im Pauschalpreis enthalten		•	•
Stickstofffüllungen für alle zur Pumpe / Anlage gehörigen Membran-druckbehälter inklusive		•	•
Entfall von Lohn- und Fahrtkosten zwischen den Wartungsintervallen (während der normalen Servicezeiten)		•	•
Verbrauchsmaterialien im Preis enthalten		•	•
Instandhaltung der Pumpe / Anlage		•	•
Optimierung der Pumpe / Anlage		•	•
Software-Updates			•
Verschleißteile inklusive			•
Entfall von Lohn- und Fahrtkosten zwischen den Wartungsintervallen (außerhalb der normalen Servicezeiten inkl. an Wochenenden)			•
Garantieverlängerung			•

🚚 = Lieferbereitschaft, L = Lagervorrat, C = ca. 2 Wochen, K = ca. 4 Wochen, A = auf Anfrage, AX = bis zu 16 Wochen, 📞 = bitte Wilo kontaktieren
Änderungen vorbehalten – Alle Preise verstehen sich ohne Mehrwertsteuer. Es gelten unsere Allgemeinen Liefer-/Leistungsbedingungen (www.wilo.de/agb) – Gültig ab 01.06.21 in Deutschland.

Wilo-Instandhaltungsverträge – Basic & Comfort.

Ein Wilo-Servicevertrag garantiert Ihnen den reibungslosen und zuverlässigen Betrieb Ihrer Pumpen. Ausfällen und Störungen kann somit vorgebeugt werden. Aufgrund der Betriebssicherheit und einer optimalen Energieausnutzung werden die Betriebskosten minimiert.

Preisgruppe: PG16

BASIC		
Typ	**Art.-Nr.**	**EUR**
Instandhaltung BASIC DEA-Anlagen 1-2 Pumpen	2160453	**290,–**
Instandhaltung BASIC DEA-Anlagen 3-6 Pumpen	2160454	**325,–**
Instandhaltung BASIC Abwasseranlage DL S	2160457	**340,–**
Instandhaltung BASIC Abwasseranlage DL M/L/XL	2160458	**375,–**
Instandhaltung BASIC Abwasseranlage DL XXL	2160459	**405,–**
Instandhaltung BASIC RainSystem AF22/Basic/Comfort/RAIN1/RAIN3	2160460	**290,–**
Instandhaltung BASIC RainSystem AF150	2160461	**325,–**
Instandhaltung BASIC RainSystem AF400	2160462	**340,–**

COMFORT		
Typ	**Art.-Nr.**	**EUR**
Instandhaltung COMFORT DEA-Anlagen 1-2 Pumpen	2160468	**357,–**
Instandhaltung COMFORT DEA-Anlagen 3-6 Pumpen	2160469	**390,–**
Instandhaltung COMFORT FLA-Anlagen DIN14462	2160471	**495,–**
Instandhaltung COMFORT Abwasseranlage DL S	2160472	**390,–**
Instandhaltung COMFORT Abwasseranlage DL M/L/XL	2160473	**425,–**
Instandhaltung COMFORT Abwasseranlage DL XXL	2160474	**495,–**
Instandhaltung COMFORT RainSystem AF22/Basic/Comfort/RAIN1/RAIN3	2160475	**325,–**
Instandhaltung COMFORT RainSystem AF150	2160476	**357,–**
Instandhaltung COMFORT RainSystem AF400	2160477	**390,–**
Instandhaltung COMFORT Abwasserpumpen DN32-DN65	2160478	**auf Anfrage**
Instandhaltung COMFORT Abwasserpumpen > DN65	2160479	**auf Anfrage**
Instandhaltung COMFORT Mixer	2160480	**auf Anfrage**
Instandhaltung COMFORT Nass-/Trockenläufer	2160481	**230,–**
Instandhaltung COMFORT NORM-/SCP-Pumpen	2160482	**auf Anfrage**
Instandhaltung COMFORT EMUport CORE	2203798	**925,–**
WiloCare		**auf Anfrage**
Instandhaltung Wilo IndustrieSysteme		
Instandhaltung Wilo-GEP Drink		**ab 550,–**
Instandhaltung Wilo-GEP Rain		**ab 550,–**
Instandhaltung Wilo-GEP Process		**ab 550,–**
Instandhaltung Wilo-GEP Mobile		**ab 650,–**
Instandhaltung Wilo-GEP Fire-SF		**ab 665,–**
Instandhaltung Wilo-GEP Fire-S		**ab 1.015,–**
Instandhaltung Wilo-GEP Fire-H		**ab 665,–**

Da es sich bei der Variante Premium um individuell auf Ihre Bedürfnisse zugeschnittene Verträge handelt, müssen diese auch individuell nach vorheriger Ortsbesichtigung kalkuliert werden. Die angegebenen Preise gelten bei Abschluss eines Instandhaltungsvertrages. Im Falle einer einmaligen Beauftragung zur Instandhaltung erheben wir einen Zuschlag von 15 % auf die jeweiligen o.g. Preise. Die Preise beinhalten An- und Abfahrt sowie Arbeitszeit des Technikers.

= Lieferbereitschaft, L = Lagervorrat, C = ca. 2 Wochen, K = ca. 4 Wochen, A = auf Anfrage, AX = bis zu 16 Wochen, = bitte Wilo kontaktieren
Änderungen vorbehalten – Alle Preise verstehen sich ohne Mehrwertsteuer. Es gelten unsere Allgemeinen Liefer-/Leistungsbedingungen (www.wilo.de/agb) – Gültig ab 01.06.21 in Deutschland.

Leistungen des Wilo-Werkskundendienstes

Stundensätze für Einsätze nach Aufwand
Kleinste Verrechnungseinheit ist 15 Minuten

Wilo-Arbeitszeiten	Art.-Nr.	EUR
Arbeitszeit 15 Min. Kundendiensttechniker	501033799	28,–
Überstunde 25 % (Arbeitszeit 15 Min.)	2028270	7,-
Überstunde 50 % (Arbeitszeit 15 Min.)	2028271	14,–
Überstunde 100 % (Arbeitszeit 15 Min.)	2028272	28,–
Wilo-Fahrtkosten		
Einsatzbasisleistung (inkl. aller Kilometer und Fahrtzeit)*	2038370	165,–
Einsatzbasisleistung weiterer Techniker	2129094	135,–
Wilo-Messungen		
Volumenstrommessung**		500,–
Energiecheck-Langzeitmessung 2 Tage (Differenzdruck, Temperatur, Volumenstrom, elektrische Leistung, Netzanalyse)		1.250,–
Je weiterer Tag (bei Energiecheck-Langzeitmessung)		90,–
Zusätzliche Dienstleistungen		
Thermische Desinfektion Druckerhöhungsanlage mit Wilo-ThermoDes mobil		auf Anfrage
Service Dienstleistungen Wilo-Separator		auf Anfrage
Reparaturservice im Wilo-Werk		auf Anfrage
Individuelle Service Pakete		auf Anfrage
Sonstige Pauschalen		
Schmutzzulage	2028269	70,–
Notfallpauschale	2111439	150,–
Expresspauschale	2155500	80,–
Stickstofffüllung	502113993	30,–
Spezial-Equipment 1 (Klein-Hebewerkzeuge & Sicherheitsausstattung)	2155504	95,–
Spezial-Equipment 2 (Groß-Hebewerkzeuge & Spezial-Messgeräte)	2155505	185,–
Kurierkosten je km	2129098	1,60

* gilt innerhalb von Deutschland
** beinhaltet 1 Messung an einer Messstelle von 1 Stunde

🚚 = Lieferbereitschaft, L = Lagervorrat, C = ca. 2 Wochen, K = ca. 4 Wochen, A = auf Anfrage, AX = bis zu 16 Wochen, 📞 = bitte Wilo kontaktieren
Änderungen vorbehalten – Alle Preise verstehen sich ohne Mehrwertsteuer. Es gelten unsere Allgemeinen Liefer-/Leistungsbedingungen (www.wilo.de/agb) – Gültig ab 01.06.21 in Deutschland.

Servicebedingungen

1) Die Express- und Notfallpauschale sind grundsätzlich kostenpflichtig und ein Express- oder Notfalleinsatz kann nur unter der Voraussetzung erfolgen, dass ausreichende Kapazitäten des Wilo Services vorhanden sind.

2) Mit Beauftragung erklärt sich der Auftraggeber damit einverstanden, dass der Wilo Service alle notwendigen Maßnahmen zur Wiederherstellung der Funktion des Produktes einleitet. Dies kann auch einen möglichen Austausch des Produktes beinhalten.

3) Bei Kundendienstanforderungen für Fäkalien- und Zisternenanlagen ist vor Ort laut BGV C5 § 34 Abs. 5 ein zusätzlicher Techniker aus Sicherheitsgründen erforderlich. Fäkalienhebeanlagen müssen vor der Reparatur seitens des Betreibers abgepumpt, gereinigt und gespült werden. Bei Arbeiten in Zisternen und Gruben ist bauseits eine entsprechende Freimessung nach BGR 126 durchzuführen und entsprechend mit einem Freigabeschein zu bestätigen. Sollte eine Freimessung durch den Auftraggeber nicht möglich sein, kann diese nach vorheriger Abstimmung mit dem Wilo Service durch eine kostenpflichtige Zusatzleistung erfolgen.

4) Wir weisen darauf hin, dass nach heutigem Stand der Technik ein Abschiebern der Pumpe möglich sein muss. Sollte dies nicht der Fall sein, muss vor der Durchführung des Kundendiensteinsatzes ein Ablassen der Anlage durch den Betreiber und nach der Durchführung des Kundendiensteinsatzes ein Befüllen der Anlage durch den Betreiber erfolgen.

5) Das Produkt muss frei zugängig sein, Leitern oder Gerüste sowie Hilfshebevorrichtungen müssen bauseits bereitgestellt werden. Sollten keine Hilfshebevorrichtungen vom Auftraggeber gestellt werden, können diese nach vorheriger Abstimmung mit dem Wilo Service kostenpflichtig als Zusatzleistung erfolgen. Ein für den Einsatz ggf. benötigter Strom- und Wasseranschluss sowie eine evtl. Hilfskraft sind bauseits zu stellen, sofern sie auf Grund der Anlagengegebenheiten erforderlich sind. Dies ist im Vorfeld mit dem Wilo Service abzuklären.

6) Trinkwasserhygiene:
Bei Einsätzen an Trinkwasserprodukten hat der Auftraggeber sicherzustellen, dass bauseits gemäß den aktuell gültigen Normen und den allgemein anerkannten Regeln der Technik alle erforderlichen Maßnahmen zur Einhaltung der Trinkwasserhygiene eingehalten werden. Dies gilt insbesondere für die Inbetriebnahme, das Spülen sowie das Sicherstellen des bestimmungsgemäßen Betriebes von Trinkwasseranlagen.

7) Bei Tätigkeiten an Feuerlöschanlagen kann es zu einer eingeschränkten Betriebsbereitschaft der Anlage kommen. Für diesen Zeitraum muss der Betreiber geeignete Ersatzmaßnahmen sicherstellen wie z. B. Feuerlöscher und Information an die zuständige Feuerwehr.

8) Bei Kundendienstanforderungen für Fettabscheider-Anlagen müssen zur Durchführung der Generalinspektion alle Behälter, Gruben, Einläufe, Rinnen und Rohrleitungen leer und gereinigt sein. Voraussetzung zur Durchführung von Untersuchungen ist eine freie Zufahrt für alle Fahrzeuge, die Frischwassergestellung durch den Entsorger oder C-Anschluss sowie eine 230 V, 16 A Steckdose in der Nähe der Anlage. Die Dokumentation gem. DIN 4040-100 (z. B. Betriebstagebuch, Zeichnungen, Planungsunterlagen, Genehmigungen, Bauartzulassungen etc.) ist zur Prüfung bereitzustellen.

Datenschutzhinweise WILO SE

Hinweise zum Umgang mit personenbezogenen Daten

Datenschutz ist uns wichtig! Wir erfassen nur die Daten, die Sie uns zur Verfügung stellen. Selbstverständlich gehen wir mit Ihren Daten sorgfältig um und nehmen den Schutz der persönlichen Daten sehr ernst.

Datenschutzbestimmungen: www.wilo.de/datenschutzhinweise.

Eine Weitergabe der Daten an Dritte erfolgt lediglich im Rahmen unserer Auftragserfüllung.

Sie können jederzeit ohne Angabe von Gründen von Ihrem Widerspruchsrecht Gebrauch machen und die Einwilligung mit Wirkung für die Zukunft per E-Mail (datenschutz@wilo.com) abändern oder gänzlich widerrufen.

Datenschutzhinweise WILO SE

Wilo-Quickfinder
Baureihen A – Z

A
Actun OPTI-MS ... 353
Actun OPTI-QS ... 355
Atmos GIGA-N ... 130

B
BAC ... 114

C
CC-HVAC-System ... 199
CCe-HVAC System ... 202
Comfort-N CO-/COR-MVIS.../CC ... 330
Comfort-Vario COR-1 MHIE...-GE ... 305
Comfort-Vario COR-1 MVIE...-GE ... 304
Comfort-Vario COR/T-1 Helix VE...-GE ... 307
Comfort-Vario COR MHIE.../ECe ... 325
Comfort-Vario COR MVIE.../SCe ... 324
Comfort CO-/COR-Helix V.../CC ... 328
Comfort CO-/COR-MVI.../CC ... 329
Comfort COR Helix VE.../CCe ... 323
CronoBloc-BL-E ... 67
CronoBloc-BL ... 115
CronoLine-IL-E ... 57
CronoLine-IL ... 88
CronoTwin-DL-E ... 62
CronoTwin-DL ... 103

D
DrainLift Box ... 456
DrainLift SANI-L ... 466
DrainLift SANI-M ... 463
DrainLift SANI-S ... 460
DrainLift SANI-XL ... 469
DrainLift WS 40-50 ... 474
DrainLift WS 40/50 Basic ... 472
Drain MTC ... 415
Drain TM/TMW/TMR 32 ... 390
Drain TMT ... 388
Drain TP 80/TP 100 ... 444
Drain TS/TSW 32 ... 392

E
Economy CO-1 Helix V.../CE+ ... 309
Economy CO-1 MVI.../ER ... 314
Economy CO-1 MVIS.../ER ... 315
Economy CO/T-1 Helix V ... 311
Economy MHIE ... 289
EFC ... 215
ElectronicControl ... 257
EMHIL ... 256
EMU FA ... 434
EMU KS ... 398
EMU Sprinklerpumpen D..., K... und KM... ... 340

F
FLA-1 ... 332
FLA-2 ... 334
FLA Compact-1 Helix V ... 336
FLA Compact-2 Helix V ... 338

H
Helix EXCEL ... 264
Helix FIRST V ... 280
Helix VE ... 267
Helix V ... 272
HiDrainlift 3 ... 454
HiMulti 3 C ... 253
HiMulti 3 H ... 251
HiMulti 3 ... 249
HiSewlift 3 ... 458

I
Isar MODH1-1 ... 316
Isar MODH1-2/3 ... 331

J
Jet FWJ ... 247
Jet HWJ ... 248
Jet WJ ... 246

M
Medana CH1-LC ... 293
Medana CH1-L ... 291
MultiCargo HMC ... 255
Multivert MVIE ... 286
Multivert MVIL ... 288
Multivert MVI ... 287

P
Padus PRO ... 403
Padus UNI ... 394
Plavis 013-C ... 172
Plavis 015-C ... 173

R
RAIN1 ... 239
RAIN3 ... 240
RainSystem AF 150 ... 241
RainSystem AF 400 ... 242
Rexa CUT ... 408
Rexa MINI3 ... 422
Rexa UNI ... 425

S
Safe ... 177
SC/SC-FC-HVAC system ... 209
SCe-HVAC system ... 207
SiBoost Smart (FC) Helix V ... 327
SiBoost Smart 1 Helix VE ... 300
SiBoost Smart 1 MVISE ... 302
SiBoost Smart Helix EXCEL ... 317
SiBoost Smart Helix VE ... 319
SiBoost Smart MVISE ... 321
SiClean Comfort ... 175
SiClean ... 174
SiFlux ... 170
Star-Z NOVA ... 157
Star-Z ... 166
Stratos GIGA-D ... 42
Stratos GIGA B ... 46
Stratos GIGA ... 39
Stratos MAXO-D ... 33
Stratos MAXO-Z ... 161
Stratos MAXO ... 28
Stratos PICO-Z ... 159
Stratos PICO plus ... 20
Sub TWI 10 ... 375
Sub TWI 4 ... 369
Sub TWI 5-SE Plug & Pump ... 260
Sub TWI 5/TWI 5-SE ... 258
Sub TWI 6 ... 373
Sub TWI 8 ... 374
Sub TWU 3 HS ... 358
Sub TWU 3 Plug & Pump ... 376
Sub TWU 3 ... 357
Sub TWU 4-...-GT ... 364
Sub TWU 4-QC ... 366
Sub TWU 4 Plug & Pump ... 378
Sub TWU 4 ... 360

T

TOP-Z 167
Trennsystem Basic 313

V

Varios PICO-STG 24
VeroLine-IP-E 51
VeroLine-IP-Z 169
VeroLine-IPH-O 112
VeroLine-IPH-W 110
VeroLine-IPL 80
VeroTwin-DP-E 54
VeroTwin-DPL 84

Y

Yonos ECO...-BMS 27
Yonos GIGA-N 73
Yonos MAXO-Z plus 164
Yonos MAXO plus 36
Yonos PICO HU 26
Yonos PICO plus 22

Z

Zeox FIRST 294

Notizen

Alle Kontaktdaten
auf einen Blick:

Nord
WILO SE
Vertriebsbüro Hamburg
Spaldingstraße 218
20097 Hamburg
T 040 5559490
F 040 55594949
hamburg.anfragen@wilo.com

Nord-Ost
WILO SE
Vertriebsbüro Berlin
EUREF-Campus 10-11
10829 Berlin
T 030 6289370
F 030 62893770
berlin.anfragen@wilo.com

Ost
WILO SE
Vertriebsbüro Dresden
Frankenring 8
01723 Kesselsdorf
T 035204 7050
F 035204 70570
dresden.anfragen@wilo.com

Süd-Ost
WILO SE
Vertriebsbüro München
Werner-von-Siemens-Ring 12
85630 Grasbrunn
T 089 4200090
F 089 42000944
muenchen.anfragen@wilo.com

Süd-West
WILO SE
Vertriebsbüro Stuttgart
Am Längenbühl 22
71229 Leonberg
T 07152 94710
F 07152 947141
stuttgart.anfragen@wilo.com

Mitte
WILO SE
Vertriebsbüro Frankfurt
An den drei Hasen 31
61440 Oberursel/Ts.
T 06171 70460
F 06171 704665
frankfurt.anfragen@wilo.com

West
WILO SE
Vertriebsbüro Dortmund
Wilopark 1
44263 Dortmund
T 0231 4102-6560
F 0231 4102-6565
dortmund.anfragen@wilo.com

Wilo-International
Österreich
Zentrale Wiener Neudorf:
WILO Pumpen Österreich GmbH
Wilo Straße 1
A-2351 Wiener Neudorf
T +43 507 507-0
office.at@wilo.com
www.wilo.at

Vertriebsbüro Salzburg:
Gnigler Straße 56
A-5020 Salzburg
T +43 507 507-0
office.at@wilo.com
www.wilo.at

Schweiz
Wilo Schweiz AG
Gerstenweg 7
CH-4310 Rheinfelden
T +41 61 83680-20
F +41 61 83680-21
info@wilo.ch
www.wilo.ch

Stand Dezember 2020

Die WiloLine
für Fachhandwerksbetriebe

T 0231 4102-7070
F 0231 4102-7666
WiloLine@wilo.com
www.wilo.de/wiloline

Die Wilo-PlanerLine
für Planungs- und Ingenieurbüros

T 0231 4102-7080
F 0231 4102-7666
PlanerLine@wilo.com
www.wilo.de/planerline

Der Wilo-Werkskundendienst

T 0231 4102-7900
F 0231 4102-7126
kundendienst@wilo.com
www.wilo.de/werkskundendienst

Mo.–Do. 7:30–16:30 Uhr
Fr. 7:30–16:00 Uhr
24 Stunden technische Notfallunterstützung

wilo

PEFC/04-31-0810

Klimaneutral
Druckprodukt
ClimatePartner.com/53446-2009-1007

Das für dieses Dokument verwendete Papier stammt aus nachhaltig bewirtschafteten Wäldern und kontrollierten Quellen (www.pefc.de).
Die Druckfarben sind mineralölfrei.
Der Druck ist CO_2 kompensiert.

Preise gültig ab 1. Januar 2021 in Deutschland. Alle genannten Preise verstehen sich ohne Mehrwertsteuer.
Änderungen vorbehalten. Es gelten unsere allgemeinen Liefer- und Leistungsbedingungen (siehe www.wilo.de/agb).

2213681/5T/2012/DE/MP

Der neue Wilo-Assistent: Die App für alle.

Die neugestaltete Wilo-Assistent App liefert die ganze Welt hocheffizienter Pumpentechnik auf Smartphones und Tablets. Das neue Design und die intuitive Nutzerführung unterstützen noch besser bei der täglichen Arbeit.

Die Wilo-Assistent App gibt es kostenfrei im Apple Store oder bei Google Play. Einfach Barcode scannen und herunterladen.

Pioneering for You

WiloLine
für Fachhandwerksbetriebe
T 0231 4102-7070
F 0231 4102-7666
WiloLine@wilo.com
www.wilo.de/wiloline

Wilo-PlanerLine
für Planungs- und Ingenieurbüros
T 0231 4102-7080
F 0231 4102-7666
PlanerLine@wilo.com
www.wilo.de/planerline

WILO SE
Wilopark 1
44263 Dortmund
www.wilo.de

Weitere Kontaktdaten
siehe Umschlaginnenseite.